



2016 Yılı Bütçe Gerekçesi



**T.C.
MALİYE BAKANLIĐI**

**2016 YILI
BÜTÇE GEREKÇESİ**

EKİM 2015, ANKARA

İÇİNDEKİLER

Sayfa

| | |
|---|------------|
| BÖLÜM I | |
| BÜTÇE PERFORMANSI | 1 |
| BÖLÜM II | |
| ORTA VADELİ MALİ PLAN (2016-2018) | 29 |
| BÖLÜM III | |
| 2016 YILI MERKEZİ YÖNETİM BÜTÇE KANUNU TASARISI | 51 |
| BÖLÜM IV | |
| GELİR POLİTİKASI VE UYGULAMALARI..... | 103 |
| BÖLÜM V | |
| GİDER POLİTİKASI VE UYGULAMALARI | 137 |
| BÖLÜM VI | |
| BORÇLANMA POLİTİKASI VE UYGULAMALARI..... | 165 |
| BÖLÜM VII | |
| KAMU PERSONEL SİSTEMİ | 181 |
| BÖLÜM VIII | |
| SAĞLIK VE SOSYAL GÜVENLİK SİSTEMİ | 225 |
| BÖLÜM IX | |
| KAMU SERMAYELİ KURULUŞ VE İŞLETMELER | 269 |
| BÖLÜM X | |
| ÖZELLEŞTİRME..... | 281 |
| BÖLÜM XI | |
| MERKEZİ YÖNETİM BÜTÇE KANUNUNA EKLENECEK BELGELER..... | 293 |
| BÖLÜM XII | |
| DİĞER HUSUSLAR | 301 |

BÖLÜM I
BÜTÇE PERFORMANSI

BÖLÜM I

BÜTÇE PERFORMANSI

A. MERKEZİ YÖNETİM BÜTÇE PERFORMANSININ GELİŞİMİ

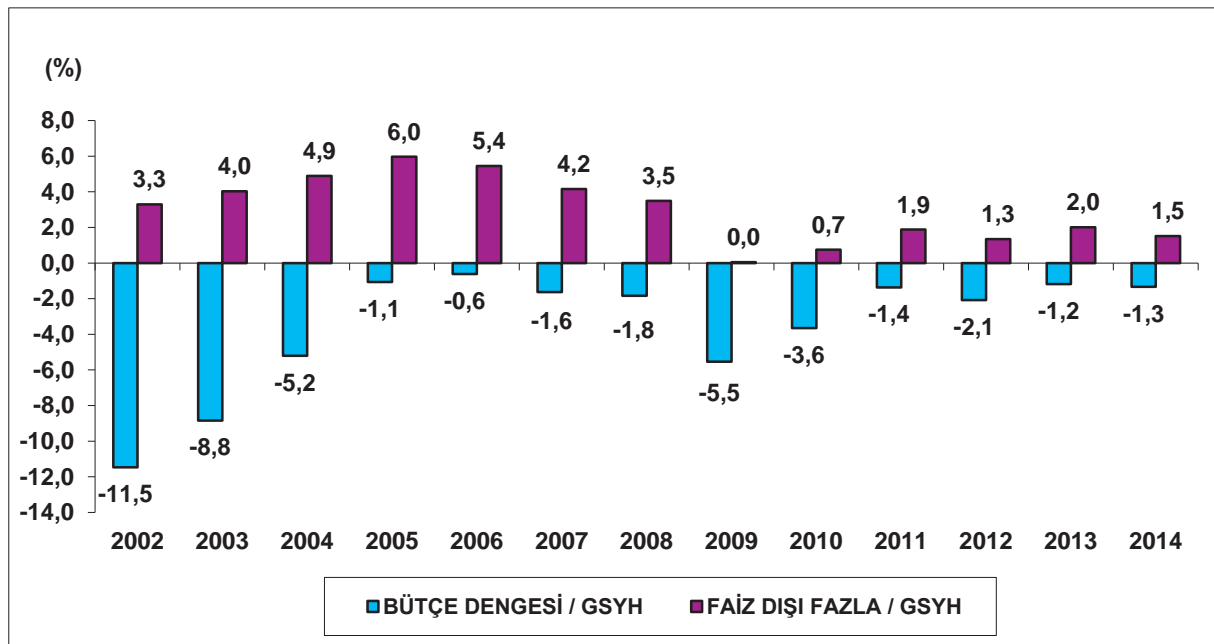
1. Bütçe Açığı ve Faiz Dışı Fazlanın Gelişimi

Kamu maliyesinin performansının değerlendirilmesinde kullanılan iki önemli göstergeden biri bütçe dengesinin GSYH'ye oranı, diğeri ise faiz dışı dengenin GSYH'ye oranıdır.

2002 yılında yüzde 11,5 olan bütçe açığının GSYH'ye oranı, 2003 yılından itibaren alınan mali konsolidasyon tedbirleri sayesinde azalarak 2006 yılında binde 6 seviyelerine kadar düşmüştür. Küresel krizin etkisiyle 2009 yılında yüzde 5,5 seviyelerine çıkan bütçe açığının GSYH'ye oranı, takip eden yıllarda azalarak 2014 yılında yüzde 1,3 seviyesine gerilemiştir.

2002 yılından itibaren yüksek oranlı faiz dışı fazla verilerek kamu borç stokunun azaltılması amaçlanmıştır. 2002-2008 döneminde GSYH'ye oran olarak ortalama yüzde 4,5 seviyelerinde faiz dışı fazla verilmiştir. 2009 yılında küresel kriz nedeniyle hızlı bir şekilde düşen faiz dışı fazlanın GSYH'ye oranı 2014 yılında yüzde 1,5 seviyesinde gerçekleşmiştir.

Grafik 1: Bütçe Dengesi ve Faiz Dışı Fazlanın GSYH'ye Oranları¹



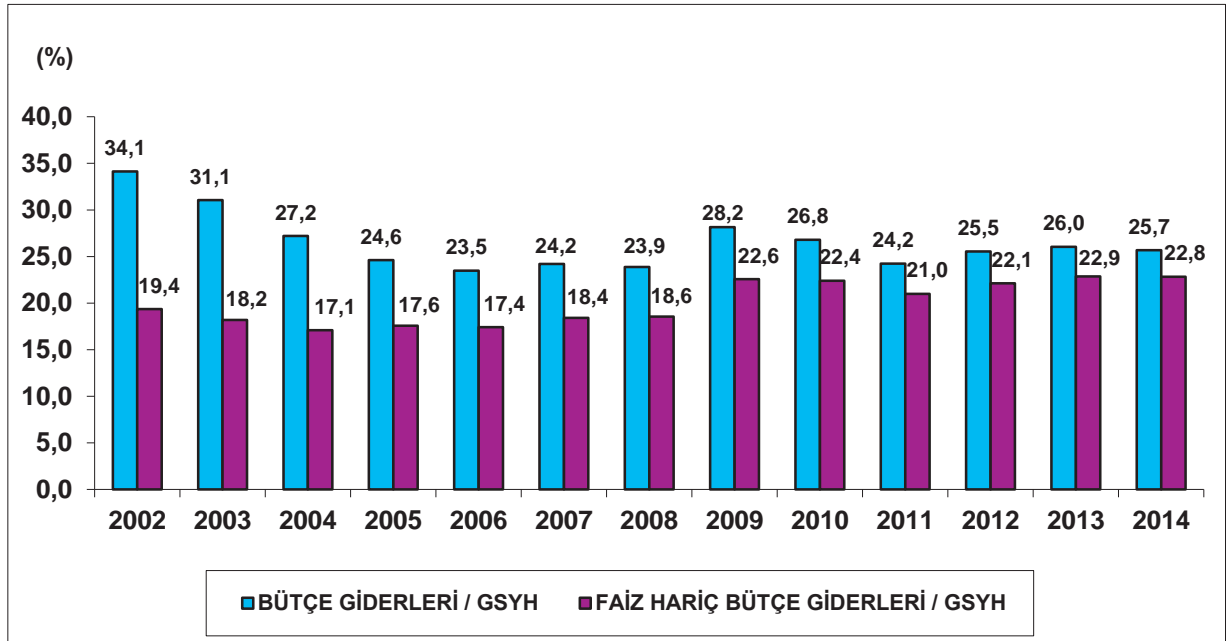
¹ 2002-2005 yılları konsolide bütçe gerçekleştirmeleri analitik bütçe sistemine ve merkezi yönetim kapsamına göre dönüştürülerek 2006 sonrası ile aynı baza getirilmiştir.

2. Bütçe Giderlerinin Gelişimi

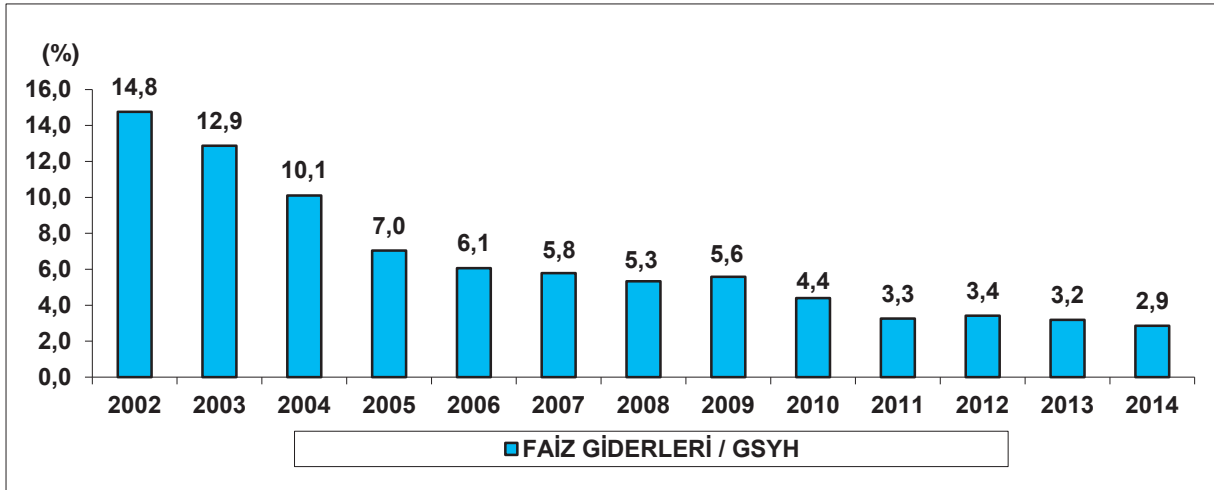
Merkezi yönetim bütçe giderlerinin GSYH'ye oranının 2002-2014 yıllarını kapsayan dönemdeki gelişimine bakıldığında, 2002 yılında yüzde 34,1 olan bu oranın 2008 yılında yüzde 23,9'a kadar düştüğü görülmektedir. 2009 yılında ise küresel kriz nedeniyle bütçe giderlerinin GSYH'ye oranı yüzde 28,2 seviyesinde gerçekleşmiştir. 2014 yılında bu oran yüzde 25,7 seviyesine inmiştir.

2002 yılında yüzde 19,4 olan faiz dışı giderlerin GSYH'ye oranı ise sağlık, eğitim ve ulaştırma sektörlerinde sağlanan önemli iyileşmeler, tarım sektörü ile reel sektöre verilen desteklerin artırılması ve uygulamaya konulan çok sayıda yeni sosyal programın etkisiyle 2014 yılında yüzde 22,8 olarak gerçekleşmiştir.

Grafik 2: Bütçe Giderlerinin ve Faiz Hariç Bütçe Giderlerinin GSYH'ye Oranları



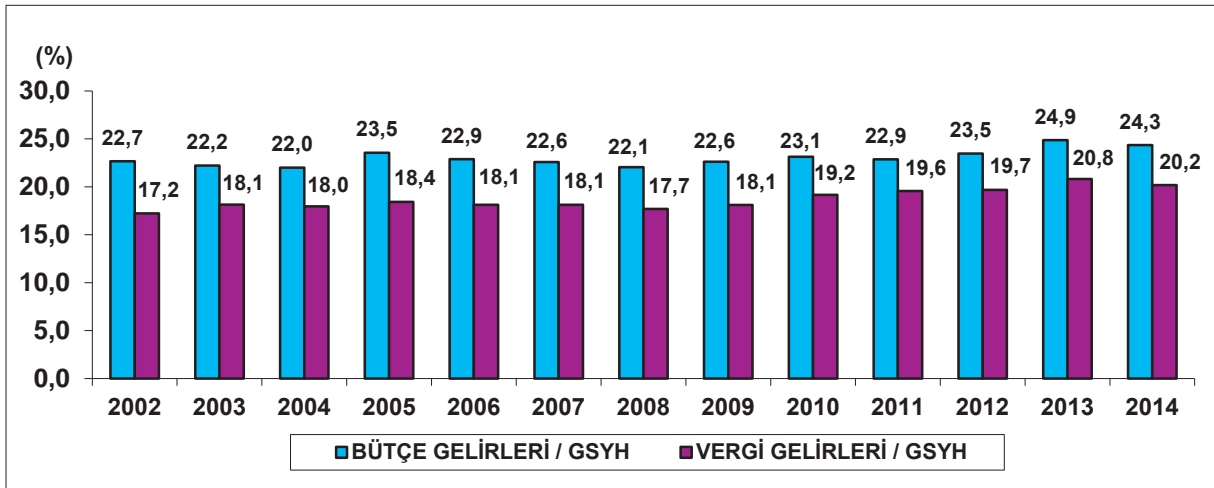
Faiz giderlerinin GSYH'ye oranı 2002 yılında yüzde 14,8 iken mali konsolidasyon tedbirleri sayesinde azalarak 2014 yılında yüzde 2,9'a düşmüştür. Bu gelişmelere paralel olarak 2002 yılında yüzde 43,2 olan faiz giderlerinin bütçe içerisindeki payı ise 2014 yılında yüzde 11,1'e kadar gerilemiştir.

Grafik 3: Faiz Giderlerinin GSYH'ye Oranları

3. Merkezi Yönetim Bütçe Gelirlerinin Gelişimi

Merkezi yönetim bütçe gelirlerinin GSYH'ye oranı 2002 yılında yüzde 22,7 iken 2014 yılında yüzde 24,3 olarak gerçekleşmiştir.

Genel bütçe vergi gelirlerinin GSYH'ye oranı ise 2002 yılında yüzde 17,2 iken 2014 yılında yüzde 20,2'ye yükselmiştir.

Grafik 4: Bütçe Gelirlerinin ve Vergi Gelirlerinin GSYH'ye Oranları

B. 2015 YILI MERKEZİ YÖNETİM BÜTÇE GERÇEKLEŞMELERİ

1. Bütçe Açığı ve Faiz Dışı Fazla

2015 yılı Merkezi Yönetim Bütçe Kanununda merkezi yönetim bütçe giderleri 472 milyar 943 milyon TL, merkezi yönetim bütçe gelirleri 451 milyar 979 milyon TL, bütçe açığı 20 milyar 963 milyon TL ve faiz dışı fazla 33 milyar 37 milyon TL olarak öngörülmüştür. Bu çerçevede, bütçe açığının GSYH'ye oranı yüzde 1,1, faiz dışı fazlanın GSYH'ye oranı ise yüzde 1,7 olarak hedeflenmiştir.

2016-2018 Dönemi Orta Vadeli Programında² (OVP) 2015 yılı sonu itibarıyla bütçe açığının 24 milyar 506 milyon TL, bütçe açığının GSYH'ye oranının ise yüzde 1,3 olarak gerçekleşeceği tahmin edilmektedir. Diğer taraftan, faiz dışı fazlanın 29 milyar 494 milyon TL, GSYH'ye oranının ise yüzde 1,5 olarak gerçekleşeceği beklenmektedir.

2. Merkezi Yönetim Bütçe Giderleri

2015 yılı Merkezi Yönetim Bütçe Kanununda merkezi yönetim bütçe giderleri 472 milyar 943 milyon TL, merkezi yönetim bütçe giderlerinin GSYH'ye oranı ise yüzde 24,3 olarak öngörülmüştür.

2016-2018 dönemi OVP'de 2015 yılında merkezi yönetim bütçe giderleri toplamının 503 milyar 34 milyon TL olarak gerçekleşmesi öngörülmektedir. Buna göre yılsonunda toplam bütçe giderlerinin GSYH'ye oranı yüzde 26,1 olacaktır. 2015 yılsonunda faiz hariç bütçe giderlerinin 449 milyar 34 milyon TL olması beklenmektedir. Faiz hariç bütçe giderlerinin GSYH'ye oranının ise 2015 yılsonunda yüzde 23,3 olarak gerçekleşeceği beklenmektedir.

2015 yılsonunda personel giderlerinin 125 milyar 152 milyon TL, sosyal güvenlik kurumlarına devlet primi giderlerinin 20 milyar 945 milyon TL, mal ve hizmet alım giderlerinin 46 milyar 5 milyon TL ve cari transferlerin 184 milyar 437 milyon TL olacağı tahmin edilmektedir. Sermaye giderlerinin yılsonu gerçekleşmesinin 51 milyar 1 milyon TL ve sermaye transferleri yılsonu gerçekleşmesinin ise 8 milyar 862 milyon TL olacağı tahmin edilmektedir. 2015 yılsonunda borç verme gerçekleşmesinin 12 milyar 633 milyon TL olacağı beklenmektedir. Faiz giderlerinin ise yılsonunda 54 milyar TL olarak gerçekleşeceği tahmin edilmektedir.

² 11/10/2015 tarihli ve 29499 sayılı Resmi Gazetede yayımlanmıştır.

3. Merkezi Yönetim Bütçe Gelirleri

2015 yılı merkezi yönetim bütçesinde 451 milyar 979 milyon TL bütçe geliri öngörülmüş iken yılsonunda toplam bütçe gelirlerinin 478 milyar 528 milyon TL olarak gerçekleşmesi beklenmektedir. Buna göre toplam bütçe gelirlerinin, başlangıç hedefinin 26 milyar 549 milyon TL üzerinde gerçekleşmesi öngörülmektedir.

2016-2018 dönemi OVP’de vergi gelirlerinin yılsonunda 405 milyar 767 milyon TL, vergi dışı gelirlerin ise 72 milyar 761 milyon TL olması öngörülmektedir. Buna göre bütçe gelirlerinin GSYH’ye oranının yüzde 24,8, vergi gelirlerinin yüzde 21,1, vergi dışı gelirlerin ise yüzde 3,8 olarak gerçekleşmesi beklenmektedir.

2002-2014 yıllarına ilişkin merkezi yönetim bütçe gerçekleştirmeleri ile 2015 yılına ilişkin ayrıntılı bilgilerin yer aldığı tablolar ekte yer almaktadır.

TABLO 1
MERKEZİ YÖNETİM BÜTÇE BÜYÜKLÜKLERİ

| | 2002 | 2003 | 2004 | 2005 | 2006 | 2007 | 2008 | 2009 | 2010 | 2011 | 2012 | 2013 | 2014 | 2015 Bütçe | 2015 Gerc. Tahmini |
|---------------------------------|---------|---------|---------|---------|---------|---------|---------|---------|---------|---------|---------|---------|---------|------------|--------------------|
| MERKEZİ YÖNETİM BÜTÇE GİDERLERİ | 119.604 | 141.248 | 152.093 | 159.687 | 178.126 | 204.068 | 227.031 | 268.219 | 294.359 | 314.607 | 361.887 | 408.225 | 448.752 | 472.943 | 503.034 |
| FAİZ HARİÇ GİDERLER | 67.876 | 82.721 | 95.601 | 114.007 | 132.163 | 155.315 | 176.369 | 215.018 | 246.060 | 272.375 | 313.471 | 358.239 | 398.839 | 418.943 | 449.034 |
| FAİZ GİDERLERİ | 51.728 | 58.527 | 56.491 | 45.680 | 45.963 | 48.753 | 50.661 | 53.201 | 48.299 | 42.232 | 48.416 | 49.986 | 49.913 | 54.000 | 54.000 |
| MERKEZİ YÖNETİM BÜTÇE GELİRLERİ | 79.420 | 101.040 | 122.964 | 152.784 | 173.483 | 190.360 | 209.598 | 215.458 | 254.277 | 296.824 | 332.475 | 389.682 | 425.383 | 451.979 | 478.528 |
| BÜTÇE DENGESİ | -40.184 | -40.208 | -29.128 | -6.903 | -4.643 | -13.708 | -17.432 | -52.761 | -40.081 | -17.783 | -29.412 | -18.543 | -23.370 | -20.963 | -24.506 |
| FAİZ DIŞI DENGE | 11.544 | 18.319 | 27.363 | 38.777 | 41.320 | 35.045 | 33.229 | 440 | 8.217 | 24.448 | 19.004 | 31.443 | 26.544 | 33.037 | 29.494 |

TABLO 2
MERKEZİ YÖNETİM BÜTÇE BÜYÜKLÜKLERİNİN GSYİH İÇİNDEKİ PAYI (%)

| | 2002 | 2003 | 2004 | 2005 | 2006 | 2007 | 2008 | 2009 | 2010 | 2011 | 2012 | 2013 | 2014 | 2015 Bütçe | 2015 Gerc. Tahmini |
|--|-------|------|------|------|------|------|------|------|------|------|------|------|------|------------|--------------------|
| MERKEZİ YÖNETİM BÜTÇE GİDERLERİ | 34,1 | 31,1 | 27,2 | 24,6 | 23,5 | 24,2 | 23,9 | 28,2 | 26,8 | 24,2 | 25,5 | 26,0 | 25,7 | 24,3 | 26,1 |
| FAİZ HARİÇ GİDERLER | 19,4 | 18,2 | 17,1 | 17,6 | 17,4 | 18,4 | 18,6 | 22,6 | 22,4 | 21,0 | 22,1 | 22,9 | 22,8 | 21,5 | 23,3 |
| FAİZ GİDERLERİ | 14,8 | 12,9 | 10,1 | 7,0 | 6,1 | 5,8 | 5,3 | 5,6 | 4,4 | 3,3 | 3,4 | 3,2 | 2,9 | 2,8 | 2,8 |
| MERKEZİ YÖNETİM BÜTÇE GELİRLERİ | 22,7 | 22,2 | 22,0 | 23,5 | 22,9 | 22,6 | 22,1 | 22,6 | 23,1 | 22,9 | 23,5 | 24,9 | 24,3 | 23,2 | 24,8 |
| BÜTÇE DENGESİ | -11,5 | -8,8 | -5,2 | -1,1 | -0,6 | -1,6 | -1,8 | -5,5 | -3,6 | -1,4 | -2,1 | -1,2 | -1,3 | -1,1 | -1,3 |
| FAİZ DIŞI DENGE | 3,3 | 4,0 | 4,9 | 6,0 | 5,4 | 4,2 | 3,5 | 0,0 | 0,7 | 1,9 | 1,3 | 2,0 | 1,5 | 1,7 | 1,5 |
| GELİRLERİN GİDERLERİ KARŞILAMA ORANI (%) | 66,4 | 71,5 | 80,8 | 95,7 | 97,4 | 93,3 | 92,3 | 80,3 | 86,4 | 94,3 | 91,9 | 95,5 | 94,8 | 95,6 | 95,1 |
| FAİZ GİDERLERİ / BÜTÇE GELİRLERİ (%) | 65,1 | 57,9 | 45,9 | 29,9 | 26,5 | 25,6 | 24,2 | 24,7 | 19,0 | 14,2 | 14,6 | 12,8 | 11,7 | 11,9 | 11,3 |

TABLE 3
MERKEZİ YÖNETİM BÜTÇE BÜYÜKLÜKLERİ

| (Milyon TL) | 2002 | 2003 | 2004 | 2005 | 2006 | 2007 | 2008 | 2009 | 2010 | 2011 | 2012 | 2013 | 2014 | 2015 Bütçe | 2015 Gerç. Tah. |
|---|---------|---------|---------|---------|---------|---------|---------|---------|---------|---------|---------|---------|---------|------------|-----------------|
| MERKEZİ YÖNETİM BÜTÇE GİDERLERİ | 119.604 | 141.248 | 152.093 | 159.687 | 178.126 | 204.068 | 227.031 | 268.219 | 294.359 | 314.607 | 361.887 | 408.225 | 448.752 | 472.943 | 503.034 |
| FAİZ HARİCİ BÜTÇE GİDERLERİ | 67.876 | 82.721 | 95.601 | 114.007 | 132.163 | 155.315 | 176.369 | 215.018 | 246.060 | 272.375 | 313.471 | 358.239 | 398.839 | 418.943 | 449.034 |
| I. PERSONEL ve SOSYAL GÜVENLİK KURUMLARINA DEVLET PRİMİ GİDERLERİ | 21.950 | 28.833 | 33.663 | 37.389 | 42.887 | 49.373 | 55.264 | 63.155 | 73.378 | 85.764 | 101.191 | 112.542 | 129.299 | 139.495 | 146.097 |
| II. MAL ve HİZMET ALIM GİDERLERİ | 10.681 | 11.874 | 13.604 | 15.186 | 19.001 | 22.258 | 24.412 | 29.799 | 29.185 | 32.797 | 32.894 | 36.386 | 40.801 | 41.153 | 46.005 |
| - Sağlık Giderleri | 2.217 | 2.690 | 3.101 | 4.033 | 5.350 | 6.625 | 6.765 | 8.798 | 5.752 | 5.442 | 539 | 336 | 358 | 425 | 425 |
| - Diğer Mal ve Hizmet Alım Giderleri | 8.465 | 9.185 | 10.504 | 11.153 | 13.651 | 15.633 | 17.646 | 21.001 | 23.433 | 27.355 | 32.355 | 36.050 | 40.442 | 40.727 | 45.579 |
| III. CARİ TRANSFERLER | 25.412 | 31.429 | 36.306 | 45.871 | 49.851 | 63.292 | 70.360 | 91.976 | 101.857 | 110.499 | 129.477 | 148.743 | 162.282 | 176.425 | 184.437 |
| - KİT Görev Zaranı | 772 | 1.004 | 381 | 580 | 711 | 700 | 1.284 | 2.731 | 2.548 | 2.553 | 1.923 | 1.631 | 1.762 | 2.077 | 2.334 |
| - Sosyal Güvenlik Kurumlarına Transferler | 11.205 | 15.922 | 19.333 | 23.762 | 23.518 | 33.063 | 35.133 | 52.685 | 55.039 | 52.833 | 63.684 | 71.793 | 77.294 | 80.629 | 81.743 |
| - Tanımsal Destekleme Ödemeleri | 1.868 | 2.805 | 3.084 | 3.707 | 4.747 | 5.555 | 5.809 | 4.495 | 5.817 | 6.961 | 7.553 | 8.684 | 9.148 | 10.000 | 9.854 |
| - Mahalli İdare ve Fon Payları | 7.952 | 7.108 | 10.448 | 12.819 | 14.124 | 17.192 | 20.256 | 21.492 | 26.308 | 31.043 | 34.380 | 39.869 | 47.284 | 54.400 | 55.636 |
| - Diğer Cari Transferler | 3.615 | 4.590 | 3.060 | 5.002 | 6.752 | 6.782 | 7.878 | 10.574 | 12.144 | 17.108 | 21.938 | 26.766 | 26.795 | 29.319 | 34.870 |
| IV. SERMAYE GİDERLERİ | 7.831 | 7.888 | 8.265 | 10.340 | 12.098 | 13.003 | 18.516 | 20.072 | 26.010 | 30.905 | 34.365 | 43.767 | 48.201 | 40.955 | 51.001 |
| V. SERMAYE TRANSFERLERİ | 49 | 92 | 465 | 1.384 | 2.637 | 3.542 | 3.174 | 4.319 | 6.773 | 6.739 | 6.006 | 7.666 | 7.707 | 6.798 | 8.862 |
| VI. BORÇ VERME | 1.953 | 2.604 | 3.298 | 3.838 | 5.689 | 3.846 | 4.644 | 5.698 | 8.857 | 5.671 | 9.537 | 9.135 | 10.550 | 10.545 | 12.633 |
| - KİT Sermaye | 1.398 | 877 | 949 | 891 | 3.862 | 1.905 | 2.485 | 3.286 | 6.062 | 2.387 | 4.511 | 4.525 | 5.265 | 5.723 | 7.461 |
| - Risk Hesabı | 0 | 925 | 485 | 200 | 240 | 252 | 149 | 0 | 0 | 0 | 0 | 0 | 0 | 15 | 15 |
| - Diğer | 555 | 802 | 1.864 | 2.747 | 1.587 | 1.689 | 2.010 | 2.412 | 2.795 | 3.284 | 5.026 | 4.610 | 5.285 | 4.807 | 5.157 |
| VII. YEDEK ÖDENEKLER | 0 | 0 | 0 | 0 | 0 | 0 | 0 | 0 | 0 | 0 | 0 | 0 | 0 | 0 | 0 |
| VIII. FAİZ GİDERLERİ | 51.728 | 58.527 | 56.491 | 45.680 | 45.963 | 48.753 | 50.661 | 53.201 | 48.299 | 42.232 | 48.416 | 49.986 | 49.913 | 54.000 | 54.000 |
| MERKEZİ YÖNETİM BÜTÇE GELİRLERİ | 79.420 | 101.040 | 122.964 | 152.784 | 173.483 | 190.360 | 209.598 | 215.458 | 254.277 | 296.824 | 332.475 | 389.682 | 425.383 | 451.979 | 478.528 |
| I.Genel Bütçe Vergi Gelirleri | 60.356 | 82.491 | 100.373 | 119.628 | 137.480 | 152.835 | 168.109 | 172.440 | 210.560 | 253.809 | 278.781 | 326.169 | 352.514 | 389.501 | 405.767 |
| II. Diğer Gelirler | 19.064 | 18.548 | 22.591 | 33.156 | 36.003 | 37.525 | 41.490 | 43.018 | 43.717 | 43.014 | 53.694 | 63.513 | 72.868 | 62.478 | 72.761 |
| BÜTÇE DENGESİ | -40.184 | -40.208 | -29.128 | -6.903 | -4.643 | -13.708 | -17.432 | -52.761 | -40.081 | -17.783 | -29.412 | -18.543 | -23.370 | -20.963 | -24.506 |
| FAİZ DIŞI BÜTÇE DENGESİ | 11.544 | 18.319 | 27.363 | 38.777 | 41.320 | 35.045 | 33.229 | 440 | 8.217 | 24.448 | 19.004 | 31.443 | 26.544 | 33.037 | 29.494 |

TABLE 4
MERKEZİ YÖNETİM BÜTÇE BÜYÜKLÜKLERİNİN GSYH İÇİNDEKİ PAYLARI (%)

| | 2002 | 2003 | 2004 | 2005 | 2006 | 2007 | 2008 | 2009 | 2010 | 2011 | 2012 | 2013 | 2014 | 2015 Bütçe | 2015 Gerç. Tah. |
|---|-------|------|------|------|------|------|------|------|------|------|------|------|------|------------|-----------------|
| MERKEZİ YÖNETİM BÜTÇE GİDERLERİ | 34,1 | 31,1 | 27,2 | 24,6 | 23,5 | 24,2 | 23,9 | 28,2 | 26,8 | 24,2 | 25,5 | 26,0 | 25,7 | 24,3 | 26,1 |
| FAİZ HARİCİ BÜTÇE GİDERLERİ | 19,4 | 18,2 | 17,1 | 17,6 | 17,4 | 18,4 | 18,6 | 22,6 | 22,4 | 21,0 | 22,1 | 22,9 | 22,8 | 21,5 | 23,3 |
| I. PERSONEL ve SOSYAL GÜVENLİK KURUMLARINA DEVLET PRİMİ GİDERLERİ | 6,3 | 6,3 | 6,0 | 5,8 | 5,7 | 5,9 | 5,8 | 6,6 | 6,7 | 6,6 | 7,1 | 7,2 | 7,4 | 7,2 | 7,6 |
| II. MAL ve HİZMET ALIM GİDERLERİ | 3,0 | 2,6 | 2,4 | 2,3 | 2,5 | 2,6 | 2,6 | 3,1 | 2,7 | 2,5 | 2,3 | 2,3 | 2,3 | 2,1 | 2,4 |
| - Sağlık Giderleri | 0,6 | 0,6 | 0,6 | 0,6 | 0,7 | 0,8 | 0,7 | 0,9 | 0,5 | 0,4 | 0,0 | 0,0 | 0,0 | 0,0 | 0,0 |
| - Diğer Mal ve Hizmet Alım Giderleri | 2,4 | 2,0 | 1,9 | 1,7 | 1,8 | 1,9 | 1,9 | 2,2 | 2,1 | 2,1 | 2,3 | 2,3 | 2,3 | 2,1 | 2,4 |
| III. CARİ TRANSFERLER | 7,3 | 6,9 | 6,5 | 7,1 | 6,6 | 7,5 | 7,4 | 9,7 | 9,3 | 8,5 | 9,1 | 9,5 | 9,3 | 9,1 | 9,6 |
| - KİT Görev Zaranı | 0,2 | 0,2 | 0,1 | 0,1 | 0,1 | 0,1 | 0,1 | 0,3 | 0,2 | 0,2 | 0,1 | 0,1 | 0,1 | 0,1 | 0,1 |
| - Sosyal Güvenlik Kurumlarına Transferler | 3,2 | 3,5 | 3,5 | 3,7 | 3,1 | 3,9 | 3,7 | 5,5 | 5,0 | 4,1 | 4,5 | 4,6 | 4,4 | 4,1 | 4,2 |
| - Tanımsal Destekleme Ödemeleri | 0,5 | 0,6 | 0,6 | 0,6 | 0,6 | 0,7 | 0,6 | 0,5 | 0,5 | 0,5 | 0,5 | 0,6 | 0,5 | 0,5 | 0,5 |
| - Mahalli İdare ve Fon Payları | 2,3 | 1,6 | 1,9 | 2,0 | 1,9 | 2,0 | 2,1 | 2,3 | 2,4 | 2,4 | 2,4 | 2,5 | 2,7 | 2,8 | 2,9 |
| - Diğer Cari Transferler | 1,0 | 1,0 | 0,5 | 0,8 | 0,9 | 0,8 | 0,8 | 1,1 | 1,1 | 1,3 | 1,5 | 1,7 | 1,5 | 1,5 | 1,8 |
| IV. SERMAYE GİDERLERİ | 2,2 | 1,7 | 1,5 | 1,6 | 1,6 | 1,5 | 1,9 | 2,1 | 2,4 | 2,4 | 2,4 | 2,8 | 2,8 | 2,1 | 2,6 |
| V. SERMAYE TRANSFERLERİ | 0,0 | 0,0 | 0,1 | 0,2 | 0,3 | 0,4 | 0,3 | 0,5 | 0,6 | 0,5 | 0,4 | 0,5 | 0,4 | 0,3 | 0,5 |
| VI. BORÇ VERME | 0,6 | 0,6 | 0,6 | 0,6 | 0,8 | 0,5 | 0,5 | 0,6 | 0,8 | 0,4 | 0,7 | 0,6 | 0,6 | 0,5 | 0,7 |
| - KİT Sermaye | 0,4 | 0,2 | 0,2 | 0,1 | 0,5 | 0,2 | 0,3 | 0,3 | 0,6 | 0,2 | 0,3 | 0,3 | 0,3 | 0,3 | 0,4 |
| - Risk Hesabı | 0,0 | 0,2 | 0,1 | 0,0 | 0,0 | 0,0 | 0,0 | 0,0 | 0,0 | 0,0 | 0,0 | 0,0 | 0,0 | 0,0 | 0,0 |
| - Diğer | 0,2 | 0,2 | 0,3 | 0,4 | 0,2 | 0,2 | 0,2 | 0,3 | 0,3 | 0,4 | 0,3 | 0,4 | 0,3 | 0,2 | 0,3 |
| VII. YEDEK ÖDENEKLER | 0,0 | 0,0 | 0,0 | 0,0 | 0,0 | 0,0 | 0,0 | 0,0 | 0,0 | 0,0 | 0,0 | 0,0 | 0,0 | 0,2 | 0,0 |
| VIII. FAİZ GİDERLERİ | 14,8 | 12,9 | 10,1 | 7,0 | 6,1 | 5,8 | 5,3 | 5,6 | 4,4 | 3,3 | 3,4 | 3,2 | 2,9 | 2,8 | 2,8 |
| MERKEZİ YÖNETİM BÜTÇE GELİRLERİ | 22,7 | 22,2 | 22,0 | 23,5 | 22,9 | 22,6 | 22,1 | 22,6 | 23,1 | 22,9 | 23,5 | 24,9 | 24,3 | 23,2 | 24,8 |
| I.Genel Bütçe Vergi Gelirleri | 17,2 | 18,1 | 18,0 | 18,4 | 18,1 | 18,1 | 17,7 | 18,1 | 19,2 | 19,6 | 19,7 | 20,8 | 20,2 | 20,0 | 21,1 |
| II. Diğer Gelirler | 5,4 | 4,1 | 4,0 | 5,1 | 4,7 | 4,5 | 4,4 | 4,5 | 4,0 | 3,3 | 3,8 | 4,1 | 4,2 | 3,2 | 3,8 |
| BÜTÇE DENGESİ | -11,5 | -8,8 | -5,2 | -1,1 | -0,6 | -1,6 | -1,8 | -5,5 | -3,6 | -1,4 | -2,1 | -1,2 | -1,3 | -1,1 | -1,3 |
| FAİZ DIŞI BÜTÇE DENGESİ | 3,3 | 4,0 | 4,9 | 6,0 | 5,4 | 4,2 | 3,5 | 0,0 | 0,7 | 1,9 | 1,3 | 2,0 | 1,5 | 1,7 | 1,5 |

TABLO 5
MERKEZİ YONETİM BÜTÇE BÜYÜKLÜKLERİNİN BÜTÇE İÇİNDEKİ PAYLARI (%)

| | 2002 | 2003 | 2004 | 2005 | 2006 | 2007 | 2008 | 2009 | 2010 | 2011 | 2012 | 2013 | 2014 | 2015 Bütçe | 2015 Gerç. Tahmini |
|--|-------|-------|-------|-------|-------|-------|-------|-------|-------|-------|-------|-------|-------|------------|--------------------|
| MERKEZİ YONETİM BÜTÇE GİDERLERİ | 100,0 | 100,0 | 100,0 | 100,0 | 100,0 | 100,0 | 100,0 | 100,0 | 100,0 | 100,0 | 100,0 | 100,0 | 100,0 | 100,0 | 100,0 |
| FAİZ HARİÇ BÜTÇE GİDERLERİ | 56,8 | 58,6 | 62,9 | 71,4 | 74,2 | 76,1 | 77,7 | 80,2 | 83,6 | 86,6 | 86,6 | 87,8 | 88,9 | 88,6 | 89,3 |
| I. PERSONEL ve SOSYAL GÜVENLİK KURUMLARINA DEVLET PRİMİ GİDERLERİ | 18,4 | 20,4 | 22,1 | 23,4 | 24,1 | 24,2 | 24,3 | 23,5 | 24,9 | 27,3 | 28,0 | 27,6 | 28,8 | 29,5 | 29,0 |
| II. MAL ve HİZMET ALIM GİDERLERİ | 8,9 | 8,4 | 8,9 | 9,5 | 10,7 | 10,9 | 10,8 | 11,1 | 9,9 | 10,4 | 9,1 | 8,9 | 9,1 | 8,7 | 9,1 |
| - Sağlık Giderleri | 1,9 | 1,9 | 2,0 | 2,5 | 3,0 | 3,2 | 3,0 | 3,3 | 2,0 | 1,7 | 0,1 | 0,1 | 0,1 | 0,1 | 0,1 |
| - Diğer Mal ve Hizmet Alım Giderleri | 7,1 | 6,5 | 6,9 | 7,0 | 7,7 | 7,7 | 7,8 | 7,8 | 8,0 | 8,7 | 8,9 | 8,8 | 9,0 | 8,6 | 9,1 |
| III. CARİ TRANSFERLER | 21,2 | 22,3 | 23,9 | 28,7 | 28,0 | 31,0 | 31,0 | 34,3 | 34,6 | 35,1 | 35,8 | 36,4 | 36,2 | 37,3 | 36,7 |
| - KİT Görev Zararı | 0,6 | 0,7 | 0,3 | 0,4 | 0,4 | 0,3 | 0,6 | 1,0 | 0,9 | 0,8 | 0,5 | 0,4 | 0,4 | 0,4 | 0,5 |
| - Sosyal Güvenlik Kurumlarına Transferler | 9,4 | 11,3 | 12,7 | 14,9 | 13,2 | 16,2 | 15,5 | 19,6 | 18,7 | 16,8 | 17,6 | 17,6 | 17,2 | 17,0 | 16,2 |
| - Tarımsal Destekleme Ödemeleri | 1,6 | 2,0 | 2,0 | 2,3 | 2,7 | 2,7 | 2,6 | 1,7 | 2,0 | 2,2 | 2,1 | 2,1 | 2,0 | 2,1 | 2,0 |
| - Mahalli İdare ve Fon Payları | 6,6 | 5,0 | 6,9 | 8,0 | 7,9 | 8,4 | 8,9 | 8,0 | 8,9 | 9,9 | 9,5 | 9,8 | 10,5 | 11,5 | 11,1 |
| - Diğer Cari Transferler | 3,0 | 3,2 | 2,0 | 3,1 | 3,8 | 3,3 | 3,5 | 3,9 | 4,1 | 5,4 | 6,1 | 6,6 | 6,0 | 6,2 | 6,9 |
| IV. SERMAYE GİDERLERİ | 6,5 | 5,6 | 5,4 | 6,5 | 6,8 | 6,4 | 8,2 | 7,5 | 8,8 | 9,8 | 9,5 | 10,7 | 10,7 | 8,7 | 10,1 |
| V. SERMAYE TRANSFERLERİ | 0,0 | 0,1 | 0,3 | 0,9 | 1,5 | 1,7 | 1,4 | 1,6 | 2,3 | 2,1 | 1,7 | 1,9 | 1,7 | 1,4 | 1,8 |
| VI. BORÇ VERME | 1,6 | 1,8 | 2,2 | 2,4 | 3,2 | 1,9 | 2,0 | 2,1 | 3,0 | 1,8 | 2,6 | 2,2 | 2,4 | 2,2 | 2,5 |
| - KİT Sermaye | 1,2 | 0,6 | 0,6 | 0,6 | 2,2 | 0,9 | 1,1 | 1,2 | 2,1 | 0,8 | 1,2 | 1,1 | 1,2 | 1,2 | 1,5 |
| - Risk Hesabı | 0,0 | 0,7 | 0,3 | 0,1 | 0,1 | 0,1 | 0,1 | 0,0 | 0,0 | 0,0 | 0,0 | 0,0 | 0,0 | 0,0 | 0,0 |
| - Diğer | 0,5 | 0,6 | 1,2 | 1,7 | 0,9 | 0,8 | 0,9 | 0,9 | 0,9 | 1,0 | 1,4 | 1,1 | 1,2 | 1,0 | 1,0 |
| VII. YEDEK ODENEKLER | 0,0 | 0,0 | 0,0 | 0,0 | 0,0 | 0,0 | 0,0 | 0,0 | 0,0 | 0,0 | 0,0 | 0,0 | 0,0 | 0,8 | 0,0 |
| VIII. FAİZ GİDERLERİ | 43,2 | 41,4 | 37,1 | 28,6 | 25,8 | 23,9 | 22,3 | 19,8 | 16,4 | 13,4 | 13,4 | 12,2 | 11,1 | 11,4 | 10,7 |
| MERKEZİ YONETİM BÜTÇE GELİRLERİ | 100,0 | 100,0 | 100,0 | 100,0 | 100,0 | 100,0 | 100,0 | 100,0 | 100,0 | 100,0 | 100,0 | 100,0 | 100,0 | 100,0 | 100,0 |
| I. Genel Bütçe Vergi Gelirleri* | 76,0 | 81,6 | 81,6 | 78,3 | 79,2 | 80,3 | 80,2 | 80,0 | 82,8 | 85,5 | 83,9 | 83,7 | 82,9 | 86,2 | 84,8 |
| II. Diğer Gelirler | 24,0 | 18,4 | 18,4 | 21,7 | 20,8 | 19,7 | 19,8 | 20,0 | 17,2 | 14,5 | 16,1 | 16,3 | 17,1 | 13,8 | 15,2 |

TABLO 6
MERKEZİ YONETİM BÜTÇE GİDERLERİNİN FAİZ HARİÇ BÜTÇE GİDERLERİ İÇİNDEKİ PAYLARI (%)

| | 2002 | 2003 | 2004 | 2005 | 2006 | 2007 | 2008 | 2009 | 2010 | 2011 | 2012 | 2013 | 2014 | 2015 Bütçe | 2015 Gerç. Tahmini |
|--|-------|-------|-------|-------|-------|-------|-------|-------|-------|-------|-------|-------|-------|------------|--------------------|
| FAİZ HARİÇ BÜTÇE GİDERLERİ | 100,0 | 100,0 | 100,0 | 100,0 | 100,0 | 100,0 | 100,0 | 100,0 | 100,0 | 100,0 | 100,0 | 100,0 | 100,0 | 100,0 | 100,0 |
| I. PERSONEL ve SOSYAL GÜVENLİK KURUMLARINA DEVLET PRİMİ GİDERLERİ | 32,3 | 34,9 | 35,2 | 32,8 | 32,5 | 31,8 | 31,3 | 29,4 | 29,8 | 31,5 | 32,3 | 31,4 | 32,4 | 33,3 | 32,5 |
| II. MAL ve HİZMET ALIM GİDERLERİ | 15,7 | 14,4 | 14,2 | 13,3 | 14,4 | 14,3 | 13,8 | 13,9 | 11,9 | 12,0 | 10,5 | 10,2 | 10,2 | 9,8 | 10,2 |
| - Sağlık Giderleri | 3,3 | 3,3 | 3,2 | 3,5 | 4,0 | 4,3 | 3,8 | 4,1 | 2,3 | 2,0 | 0,2 | 0,1 | 0,1 | 0,1 | 0,1 |
| - Diğer Mal ve Hizmet Alım Giderleri | 12,5 | 11,1 | 11,0 | 9,8 | 10,3 | 10,1 | 10,0 | 9,8 | 9,5 | 10,0 | 10,3 | 10,1 | 10,1 | 9,7 | 10,2 |
| III. CARİ TRANSFERLER | 37,4 | 38,0 | 38,0 | 40,2 | 37,7 | 40,8 | 39,9 | 42,8 | 41,4 | 40,6 | 41,3 | 41,5 | 40,7 | 42,1 | 41,1 |
| - KİT Görev Zararı | 1,1 | 1,2 | 0,4 | 0,5 | 0,5 | 0,5 | 0,7 | 1,3 | 1,0 | 0,9 | 0,6 | 0,5 | 0,4 | 0,5 | 0,5 |
| - Sosyal Güvenlik Kurumlarına Transferler | 16,5 | 19,2 | 20,2 | 20,8 | 17,8 | 21,3 | 19,9 | 24,5 | 22,4 | 19,4 | 20,3 | 20,0 | 19,4 | 19,2 | 18,2 |
| - Tarımsal Destekleme Ödemeleri | 2,8 | 3,4 | 3,2 | 3,3 | 3,6 | 3,6 | 3,3 | 2,1 | 2,4 | 2,6 | 2,4 | 2,4 | 2,3 | 2,4 | 2,2 |
| - Mahalli İdare ve Fon Payları | 11,7 | 8,6 | 10,9 | 11,2 | 10,7 | 11,1 | 11,5 | 10,0 | 10,7 | 11,4 | 11,0 | 11,1 | 11,9 | 13,0 | 12,4 |
| - Diğer Cari Transferler | 5,3 | 5,5 | 3,2 | 4,4 | 5,1 | 4,4 | 4,5 | 4,9 | 4,9 | 6,3 | 7,0 | 7,5 | 6,7 | 7,0 | 7,8 |
| IV. SERMAYE GİDERLERİ | 11,5 | 9,5 | 8,6 | 9,1 | 9,2 | 8,4 | 10,5 | 9,3 | 10,6 | 11,3 | 11,0 | 12,2 | 12,1 | 9,8 | 11,4 |
| V. SERMAYE TRANSFERLERİ | 0,1 | 0,1 | 0,5 | 1,2 | 2,0 | 2,3 | 1,8 | 2,0 | 2,8 | 2,5 | 1,9 | 2,1 | 1,9 | 1,6 | 2,0 |
| VI. BORÇ VERME | 2,9 | 3,1 | 3,4 | 3,4 | 4,3 | 2,5 | 2,6 | 2,6 | 3,6 | 2,1 | 3,0 | 2,5 | 2,6 | 2,5 | 2,8 |
| - KİT Sermaye | 2,1 | 1,1 | 1,0 | 0,8 | 2,9 | 1,2 | 1,4 | 1,5 | 2,5 | 0,9 | 1,4 | 1,3 | 1,3 | 1,4 | 1,7 |
| - Risk Hesabı | 0,0 | 1,1 | 0,5 | 0,2 | 0,2 | 0,2 | 0,1 | 0,0 | 0,0 | 0,0 | 0,0 | 0,0 | 0,0 | 0,0 | 0,0 |
| - Diğer | 0,8 | 1,0 | 2,0 | 2,4 | 1,2 | 1,1 | 1,1 | 1,1 | 1,1 | 1,2 | 1,6 | 1,3 | 1,3 | 1,1 | 1,1 |
| VII. YEDEK ODENEKLER | 0,0 | 0,0 | 0,0 | 0,0 | 0,0 | 0,0 | 0,0 | 0,0 | 0,0 | 0,0 | 0,0 | 0,0 | 0,0 | 0,9 | 0,0 |

TABLO 7
MERKEZİ YONETİM BÜTÇE BÜYÜKLÜKLERİNİN BİR ÖNCEKİ YILA GÖRE ARTIŞ ORANLARI (%)

| | 2003 | 2004 | 2005 | 2006 | 2007 | 2008 | 2009 | 2010 | 2011 | 2012 | 2013 | 2014 | 2015 Bütçe | 2015 Gerç. Tahmini |
|--|-------|-------|-------|-------|--------|-------|--------|---------|-------|-------|-------|-------|------------|--------------------|
| MERKEZİ YONETİM BÜTÇE GİDERLERİ | 18,1 | 7,7 | 5,0 | 11,5 | 14,6 | 11,3 | 18,1 | 9,7 | 6,9 | 15,0 | 12,8 | 9,9 | 5,4 | 12,1 |
| FAİZ HARİÇ BÜTÇE GİDERLERİ | 21,9 | 15,6 | 19,3 | 15,9 | 17,5 | 13,6 | 21,9 | 14,4 | 10,7 | 15,1 | 14,3 | 11,3 | 5,0 | 12,6 |
| I. PERSONEL ve SOSYAL GÜVENLİK KURUMLARINA DEVLET PRİMİ GİDERLERİ | 31,4 | 16,8 | 11,1 | 14,7 | 15,1 | 11,9 | 14,3 | 16,2 | 16,9 | 18,0 | 11,2 | 14,9 | 7,9 | 13,0 |
| II. MAL ve HİZMET ALIM GİDERLERİ | 11,2 | 14,6 | 11,6 | 25,1 | 17,1 | 9,7 | 22,1 | -2,1 | 12,4 | 0,3 | 10,6 | 12,1 | 0,9 | 12,8 |
| - Sağlık Giderleri | 21,3 | 15,3 | 30,1 | 32,6 | 23,8 | 2,1 | 30,0 | -34,6 | -5,4 | -90,1 | -37,6 | 6,6 | 18,7 | 18,7 |
| - Diğer Mal ve Hizmet Alım Giderleri | 8,5 | 14,4 | 6,2 | 22,4 | 14,5 | 12,9 | 19,0 | 11,6 | 16,7 | 18,3 | 11,4 | 12,2 | 0,7 | 12,7 |
| III. CARİ TRANSFERLER | 23,7 | 15,5 | 26,3 | 8,7 | 27,0 | 11,2 | 30,7 | 10,7 | 8,5 | 17,2 | 14,9 | 9,1 | 8,7 | 13,7 |
| - KİT Görev Zararı | 30,1 | -62,1 | 52,3 | 22,5 | -1,5 | 83,4 | 112,8 | -6,7 | 0,2 | -24,7 | -15,2 | 8,0 | 17,9 | 32,5 |
| - Sosyal Güvenlik Kurumlarına Transferler | 42,1 | 21,4 | 22,9 | -1,0 | 40,6 | 6,3 | 50,0 | 4,5 | -4,0 | 20,5 | 12,7 | 7,7 | 4,3 | 5,8 |
| - Tarımsal Destekleme Ödemeleri | 50,2 | 9,9 | 20,2 | 28,0 | 17,0 | 4,6 | -22,6 | 29,4 | 19,7 | 8,5 | 15,0 | 5,3 | 9,3 | 7,7 |
| - Mahalli İdare ve Fon Payları | -10,6 | 47,0 | 22,7 | 10,2 | 21,7 | 17,8 | 6,1 | 22,4 | 18,0 | 10,7 | 16,0 | 18,6 | 15,1 | 17,7 |
| - Diğer Cari Transferler | 27,0 | -33,3 | 63,5 | 35,0 | 0,4 | 16,2 | 34,2 | 14,9 | 40,9 | 28,2 | 22,0 | 0,1 | 9,4 | 30,1 |
| IV. SERMAYE GİDERLERİ | 0,7 | 4,8 | 25,1 | 17,0 | 7,5 | 42,4 | 8,4 | 29,6 | 18,8 | 11,2 | 27,4 | 10,1 | -15,0 | 5,8 |
| V. SERMAYE TRANSFERLERİ | 89,4 | 403,5 | 197,9 | 90,5 | 34,3 | -10,4 | 36,1 | 56,8 | -0,5 | -10,9 | 27,6 | 0,5 | -11,8 | 15,0 |
| VI. BORÇ VERME | 33,4 | 26,7 | 16,4 | 48,2 | -32,4 | 20,7 | 22,7 | 55,5 | -36,0 | 68,2 | -4,2 | 15,5 | 0,0 | 19,7 |
| - KİT Sermaye | -37,3 | 8,2 | -6,1 | 333,3 | -50,7 | 30,5 | 32,2 | 84,5 | -60,6 | 89,0 | 0,3 | 16,4 | 8,7 | 41,7 |
| - Risk Hesabı | | | -47,6 | -58,8 | 20,0 | 5,2 | -41,0 | -100,0 | | | | | | |
| - Diğer | 44,6 | 132,5 | 47,3 | -42,2 | 6,4 | 19,0 | 20,0 | 15,9 | 17,5 | 53,0 | -8,3 | 14,6 | -9,0 | -2,4 |
| VII. YEDEK ODENEKLER | | | | | | | | | | | | | | |
| VIII. FAİZ GİDERLERİ | 13,1 | -3,5 | -19,1 | 0,6 | 6,1 | 3,9 | 5,0 | -9,2 | -12,6 | 14,6 | 3,2 | -0,1 | 8,2 | 8,2 |
| MERKEZİ YONETİM BÜTÇE GELİRLERİ | 27,2 | 21,7 | 24,3 | 13,5 | 9,7 | 10,1 | 2,8 | 18,0 | 16,7 | 12,0 | 17,2 | 9,2 | 6,3 | 12,5 |
| I. Genel Bütçe Vergi Gelirleri* | 36,7 | 21,7 | 19,2 | 14,9 | 11,2 | 10,0 | 2,6 | 22,1 | 20,5 | 9,8 | 17,0 | 8,1 | 10,5 | 15,1 |
| II. Diğer Gelirler | -2,7 | 21,8 | 46,8 | 8,6 | 4,2 | 10,6 | 3,7 | 1,6 | -1,6 | 24,8 | 18,3 | 14,7 | -14,3 | -0,1 |
| BÜTÇE DENGESİ | -0,1 | 27,6 | 76,3 | 32,7 | -195,2 | -27,2 | -202,7 | 24,0 | 55,6 | -65,4 | 37,0 | -26,0 | 10,3 | -4,9 |
| FAİZ DIŞI BÜTÇE DENGESİ | 58,7 | 49,4 | 41,7 | 6,6 | -15,2 | -5,2 | -98,7 | 1.767,4 | 197,5 | -22,3 | 65,5 | -15,6 | 24,5 | 11,1 |

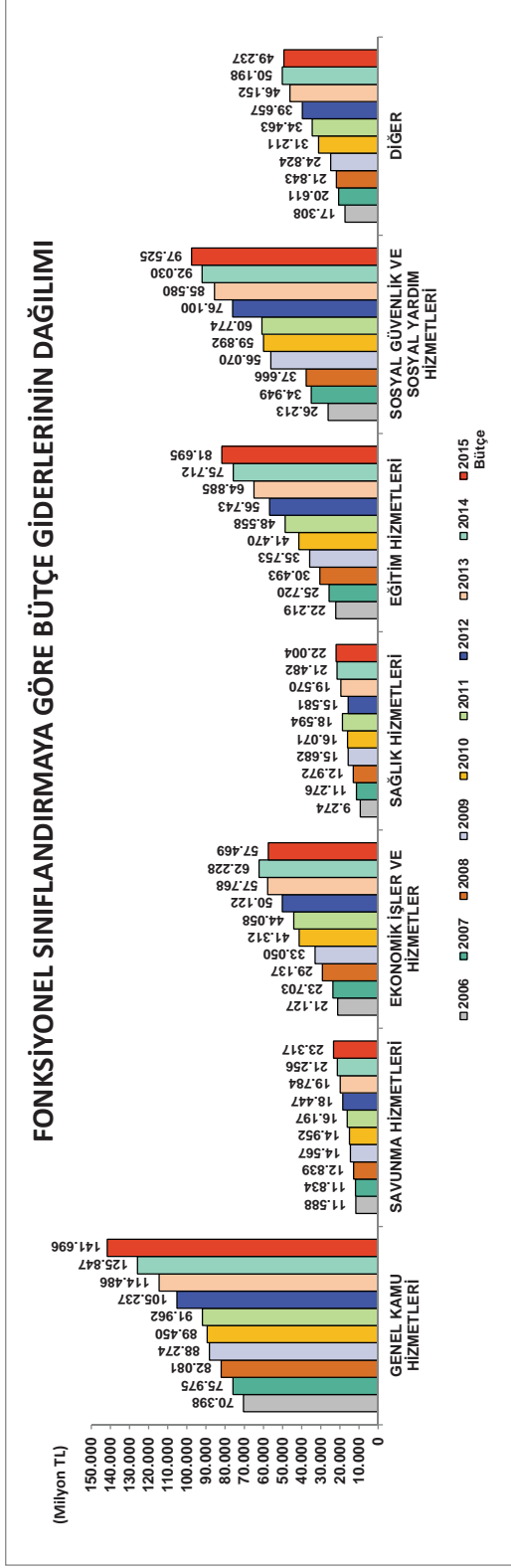
TABLO 8
FONKSİYONEL SINIFLANDIRMAYA GÖRE BÜTÇE GİDERLERİ

| | TUTAR (Milyon TL) | | | | | | | | | |
|---|-------------------|----------------|----------------|----------------|----------------|----------------|----------------|----------------|----------------|----------------|
| | 2006 | 2007 | 2008 | 2009 | 2010 | 2011 | 2012 | 2013 | 2014 | 2015 Bütçe |
| GENEL KAMU HİZMETLERİ | 70.398 | 75.975 | 82.081 | 88.274 | 89.450 | 91.962 | 105.237 | 114.486 | 125.847 | 141.696 |
| SAVUNMA HİZMETLERİ | 11.588 | 11.834 | 12.839 | 14.567 | 14.952 | 16.197 | 18.447 | 19.784 | 21.256 | 23.317 |
| KAMU DÜZENİ VE GÜVENLİK HİZMETLERİ | 10.514 | 12.434 | 13.967 | 16.240 | 18.859 | 22.495 | 26.371 | 29.717 | 33.790 | 34.350 |
| EKONOMİK İŞLER VE HİZMETLER | 21.127 | 23.703 | 29.137 | 33.050 | 41.312 | 44.058 | 50.122 | 57.768 | 62.228 | 57.469 |
| ÇEVRE KORUMA HİZMETLERİ | 127 | 184 | 215 | 250 | 357 | 357 | 445 | 546 | 546 | 514 |
| İSKAN VE TOPLUM REFAHİ HİZMETLERİ | 3.855 | 4.715 | 3.797 | 3.740 | 6.533 | 4.824 | 5.484 | 7.116 | 5.775 | 4.659 |
| SAĞLIK HİZMETLERİ | 9.274 | 11.276 | 12.972 | 15.682 | 16.071 | 18.594 | 15.581 | 19.570 | 21.482 | 22.004 |
| DİNLENME, KÜLTÜR VE DİN HİZMETLERİ | 2.811 | 3.279 | 3.865 | 4.593 | 5.442 | 6.619 | 7.451 | 8.874 | 10.147 | 9.714 |
| EĞİTİM HİZMETLERİ | 22.219 | 25.720 | 30.493 | 35.753 | 41.470 | 48.558 | 56.743 | 64.885 | 75.712 | 81.695 |
| SOSYAL GÜVENLİK VE SOSYAL YARDIM HİZMETLERİ | 26.213 | 34.949 | 37.666 | 56.070 | 59.892 | 60.774 | 76.100 | 85.580 | 92.030 | 97.525 |
| TOPLAM | 178.126 | 204.068 | 227.031 | 268.219 | 294.359 | 314.607 | 361.887 | 408.225 | 448.752 | 472.943 |

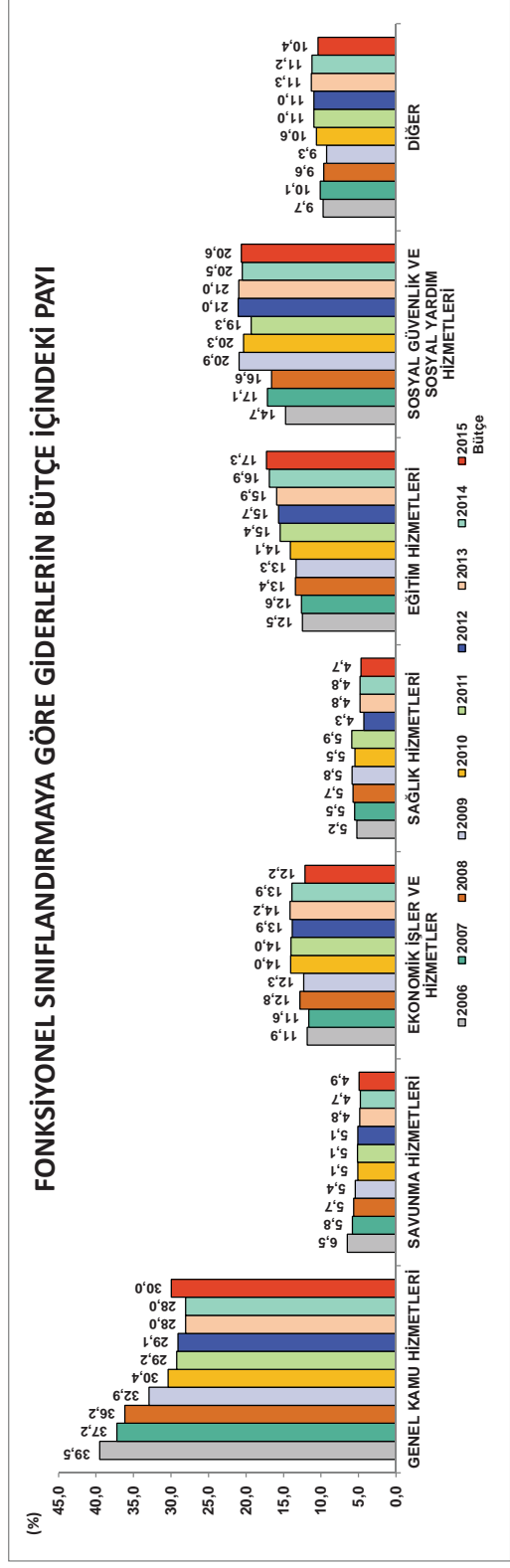
| | GSYHYE ORANLARI (%) | | | | | | | | | |
|---|---------------------|-------------|-------------|-------------|-------------|-------------|-------------|-------------|-------------|-------------|
| | 2006 | 2007 | 2008 | 2009 | 2010 | 2011 | 2012 | 2013 | 2014 | 2015 Bütçe |
| GENEL KAMU HİZMETLERİ | 9.3 | 9.0 | 8.6 | 9.3 | 8.1 | 7.1 | 7.4 | 7.3 | 7.2 | 7.3 |
| SAVUNMA HİZMETLERİ | 1.5 | 1.4 | 1.4 | 1.5 | 1.4 | 1.2 | 1.3 | 1.3 | 1.2 | 1.2 |
| KAMU DÜZENİ VE GÜVENLİK HİZMETLERİ | 1.4 | 1.5 | 1.5 | 1.7 | 1.7 | 1.7 | 1.9 | 1.9 | 1.9 | 1.8 |
| EKONOMİK İŞLER VE HİZMETLER | 2.8 | 2.8 | 3.1 | 3.5 | 3.8 | 3.4 | 3.5 | 3.7 | 3.6 | 3.0 |
| ÇEVRE KORUMA HİZMETLERİ | 0.0 | 0.0 | 0.0 | 0.0 | 0.0 | 0.0 | 0.0 | 0.0 | 0.0 | 0.0 |
| İSKAN VE TOPLUM REFAHİ HİZMETLERİ | 0.5 | 0.6 | 0.4 | 0.4 | 0.4 | 0.6 | 0.4 | 0.4 | 0.5 | 0.3 |
| SAĞLIK HİZMETLERİ | 1.2 | 1.3 | 1.4 | 1.6 | 1.5 | 1.4 | 1.1 | 1.2 | 1.2 | 1.1 |
| DİNLENME, KÜLTÜR VE DİN HİZMETLERİ | 0.4 | 0.4 | 0.4 | 0.5 | 0.5 | 0.5 | 0.5 | 0.6 | 0.6 | 0.5 |
| EĞİTİM HİZMETLERİ | 2.9 | 3.1 | 3.2 | 3.8 | 3.8 | 3.7 | 4.0 | 4.1 | 4.3 | 4.2 |
| SOSYAL GÜVENLİK VE SOSYAL YARDIM HİZMETLERİ | 3.5 | 4.1 | 4.0 | 5.9 | 5.5 | 4.7 | 5.4 | 5.5 | 5.3 | 5.0 |
| TOPLAM | 23.5 | 24.2 | 23.9 | 28.2 | 26.8 | 24.2 | 25.5 | 26.0 | 25.7 | 24.3 |

| | BÜTÇE İÇİNDEKİ PAYLARI (%) | | | | | | | | | |
|---|----------------------------|--------------|--------------|--------------|--------------|--------------|--------------|--------------|--------------|--------------|
| | 2006 | 2007 | 2008 | 2009 | 2010 | 2011 | 2012 | 2013 | 2014 | 2015 Bütçe |
| GENEL KAMU HİZMETLERİ | 39.5 | 37.2 | 36.2 | 32.9 | 30.4 | 29.2 | 29.1 | 28.0 | 28.0 | 30.0 |
| SAVUNMA HİZMETLERİ | 6.5 | 5.8 | 5.7 | 5.4 | 5.1 | 5.1 | 5.1 | 4.8 | 4.7 | 4.9 |
| KAMU DÜZENİ VE GÜVENLİK HİZMETLERİ | 5.9 | 6.1 | 6.2 | 6.1 | 6.4 | 7.2 | 7.3 | 7.3 | 7.5 | 7.3 |
| EKONOMİK İŞLER VE HİZMETLER | 11.9 | 11.6 | 12.8 | 12.3 | 14.0 | 14.0 | 13.9 | 14.2 | 13.9 | 12.2 |
| ÇEVRE KORUMA HİZMETLERİ | 0.1 | 0.1 | 0.1 | 0.1 | 0.1 | 0.1 | 0.1 | 0.1 | 0.1 | 0.1 |
| İSKAN VE TOPLUM REFAHİ HİZMETLERİ | 2.2 | 2.3 | 1.7 | 1.4 | 2.2 | 1.5 | 1.5 | 1.7 | 1.3 | 1.0 |
| SAĞLIK HİZMETLERİ | 5.2 | 5.5 | 5.7 | 5.8 | 5.5 | 5.9 | 4.3 | 4.8 | 4.8 | 4.7 |
| DİNLENME, KÜLTÜR VE DİN HİZMETLERİ | 1.6 | 1.6 | 1.7 | 1.7 | 1.8 | 2.1 | 2.1 | 2.2 | 2.3 | 2.1 |
| EĞİTİM HİZMETLERİ | 12.5 | 12.6 | 13.4 | 13.3 | 14.1 | 15.4 | 15.7 | 15.9 | 16.9 | 17.3 |
| SOSYAL GÜVENLİK VE SOSYAL YARDIM HİZMETLERİ | 14.7 | 17.1 | 16.6 | 20.9 | 20.3 | 19.3 | 21.0 | 21.0 | 20.5 | 20.6 |
| TOPLAM | 100.0 | 100.0 | 100.0 | 100.0 | 100.0 | 100.0 | 100.0 | 100.0 | 100.0 | 100.0 |

GRAFİK I



GRAFİK II



TABLO 10*
BÜTÇE ÖDENEKLERİ VE GSYHYE ORANI (%)
(2002-2014)

| | 2002 | 2003 | 2004 | 2005 | 2006 | 2007 | 2008 | 2009 | 2010 | 2011 | 2012 | 2013 | 2014 |
|---|-------------|-------------|-------------|-------------|-------------|-------------|-------------|-------------|---------------|---------------|---------------|---------------|---------------|
| BAŞLANGIÇ ÖDENEĞİ | 98.131.000 | 145.949.120 | 149.945.082 | 155.627.544 | 174.321.617 | 204.988.546 | 222.553.217 | 259.155.933 | 286.981.304 | 312.572.607 | 350.948.318 | 404.045.669 | 436.432.901 |
| EK ÖDENEK | 150.000 | -3.868.548 | 0 | 0 | 0 | 0 | 0 | 0 | 0 | 0 | 0 | 0 | 0 |
| KAYDEDİLEN ÖDENEKLER | 22.300.783 | 5.054.328 | 6.934.571 | 6.437.722 | 11.224.097 | 9.858.779 | 16.759.618 | 15.378.223 | 14.027.855 | 16.252.121 | 18.061.896 | 19.399.046 | 28.001.869 |
| YILSONU ÖDENEĞİ | 120.581.783 | 147.134.900 | 156.879.653 | 162.065.266 | 185.545.714 | 214.847.325 | 239.312.835 | 274.534.156 | 301.009.159 | 328.824.728 | 369.010.214 | 423.444.715 | 464.434.770 |
| GSYH | 350.476.089 | 454.760.659 | 559.033.026 | 648.931.712 | 758.390.785 | 843.178.421 | 950.534.251 | 952.588.579 | 1.098.795.348 | 1.297.713.210 | 1.416.798.490 | 1.567.289.238 | 1.747.362.376 |
| BAŞLANGIÇ ÖDENEĞİNİN GSYH ÇİNDEKİ PAYI (%) | 28,0 | 32,1 | 26,8 | 24,0 | 23,0 | 24,3 | 23,4 | 27,2 | 26,1 | 24,1 | 24,8 | 25,8 | 25,0 |
| YILSONU ÖDENEĞİNİN GSYH ÇİNDEKİ PAYI (%) | 34,4 | 32,4 | 28,1 | 25,0 | 24,5 | 25,5 | 25,2 | 28,8 | 27,4 | 25,3 | 26,0 | 27,0 | 26,6 |

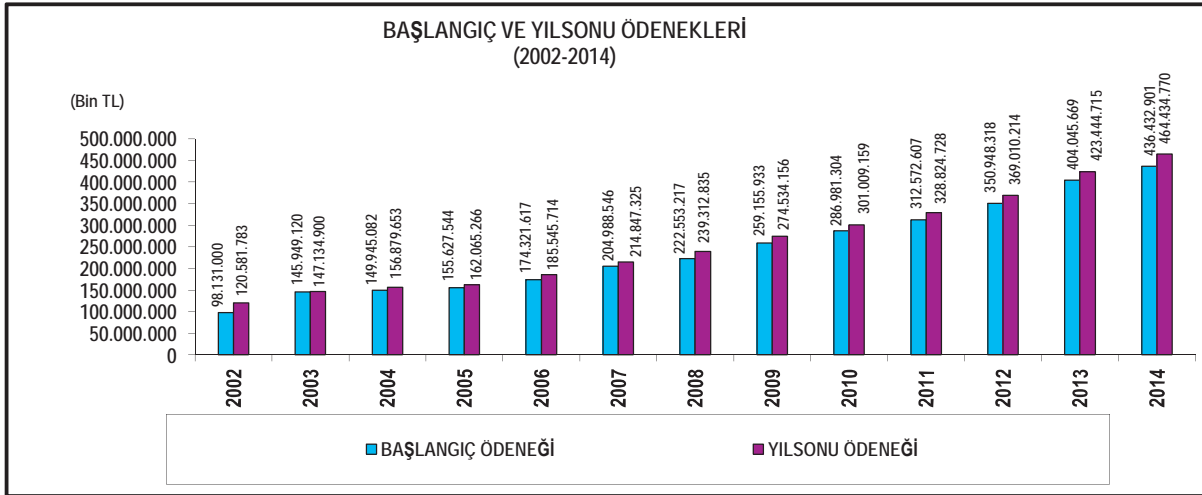
*2002-2005 konsolide bütçe uygulama sonuçlarını, 2006-2014 yılları ise merkezi yönetim bütçe uygulama sonuçlarını göstermektedir. GSYH ise TÜİK'in açıkladığı yeni seriden oluşmaktadır.

TABLO 11*
YILSONU EK VE KAYDEDİLEN ÖDENEKLERİN BÜTÇE
BAŞLANGIÇ ÖDENEĞİNE ORANLARI (%)
(2002-2014)

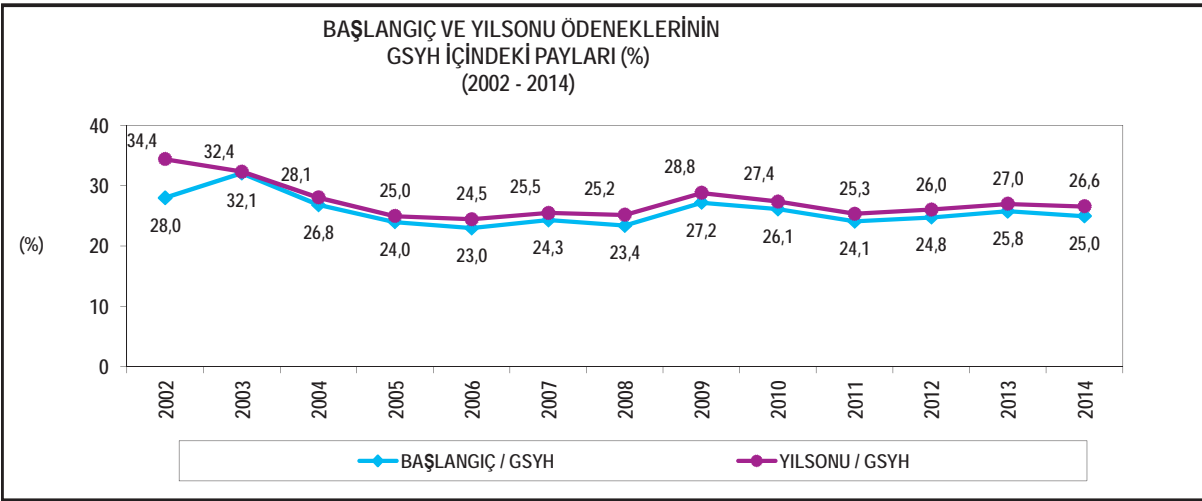
| | 2002 | 2003 | 2004 | 2005 | 2006 | 2007 | 2008 | 2009 | 2010 | 2011 | 2012 | 2013 | 2014 |
|----------------------|-------|-------|-------|-------|-------|-------|-------|-------|-------|-------|-------|-------|-------|
| BAŞLANGIÇ ÖDENEĞİ | 100,0 | 100,0 | 100,0 | 100,0 | 100,0 | 100,0 | 100,0 | 100,0 | 100,0 | 100,0 | 100,0 | 100,0 | 100,0 |
| EK ÖDENEK | 0,2 | -2,7 | 0,0 | 0,0 | 0,0 | 0,0 | 0,0 | 0,0 | 0,0 | 0,0 | 0,0 | 0,0 | 0,0 |
| KAYDEDİLEN ÖDENEKLER | 22,7 | 3,5 | 4,6 | 4,1 | 6,4 | 4,8 | 7,5 | 5,9 | 4,9 | 5,2 | 5,1 | 4,8 | 6,4 |
| YILSONU ÖDENEĞİ | 122,9 | 100,8 | 104,6 | 104,1 | 106,4 | 104,8 | 107,5 | 105,9 | 104,9 | 105,2 | 105,1 | 104,8 | 106,4 |

*2002-2005 konsolide bütçe uygulama sonuçlarını, 2006-2014 yılları ise merkezi yönetim bütçe uygulama sonuçlarını göstermektedir.

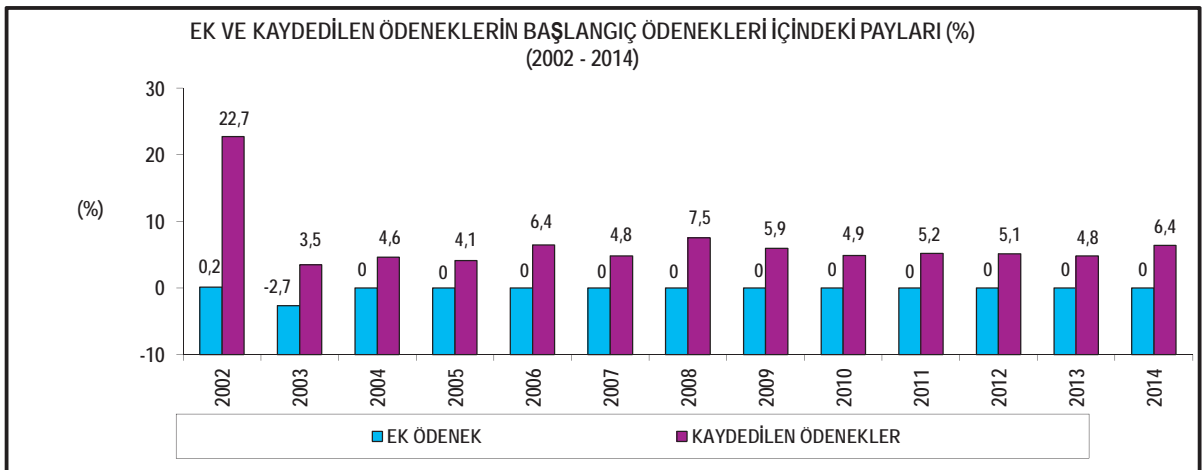
GRAFİK III



GRAFİK IV



GRAFİK V



TABLO 12
MERKEZİ YÖNETİM BÜTÇESİ BAŞLANGIÇ - YILSONU ÖDENEKLERİ ve HARCAMALARI
(2006 - 2014)

| | 2006 | | | 2007 | | | 2008 | | | 2009 | | |
|---|-------------------|-----------------|-------------|-------------------|-----------------|-------------|-------------------|-----------------|-------------|-------------------|-----------------|-------------|
| | Başlangıç Ödeneği | Yılsonu Ödeneği | Harcama | Başlangıç Ödeneği | Yılsonu Ödeneği | Harcama | Başlangıç Ödeneği | Yılsonu Ödeneği | Harcama | Başlangıç Ödeneği | Yılsonu Ödeneği | Harcama |
| GENEL BÜTÇELİ İDARELER (I Sayılı Cetvel) | 170.156.782 | 180.162.748 | 175.084.118 | 200.902.066 | 209.091.012 | 200.206.450 | 218.284.732 | 232.949.459 | 222.055.561 | 254.680.210 | 267.096.350 | 262.597.514 |
| ÖZEL BÜTÇELİ İDARELER (II Sayılı Cetvel) | 11.302.981 | 12.517.917 | 10.225.121 | 12.720.119 | 14.766.644 | 12.661.479 | 13.941.950 | 16.710.561 | 14.526.959 | 16.423.006 | 19.559.065 | 17.368.170 |
| DUZ ve DENET. KURUMLAR (III Sayılı Cetvel) | 1.150.575 | 1.456.406 | 1.330.226 | 1.437.179 | 1.670.331 | 1.473.982 | 1.729.688 | 1.896.890 | 1.692.598 | 1.923.611 | 1.896.044 | 1.819.210 |
| Hazine Yardımı + Duz. ve Denet. Kur.Gelir Fazlası (HY+GF) (-) | 8.288.721 | 8.591.357 | 8.513.432 | 10.070.818 | 10.690.662 | 10.274.228 | 11.403.153 | 12.244.075 | 11.244.566 | 13.870.894 | 14.107.303 | 13.565.709 |
| MERKEZİ YÖNETİM BÜTÇESİ (MYB) | 174.321.617 | 185.546.714 | 178.126.033 | 204.998.546 | 214.847.325 | 204.067.683 | 222.553.217 | 239.312.835 | 227.030.662 | 259.155.933 | 274.534.166 | 268.219.185 |
| GENEL BÜTÇELİ İDARELER - (HY+GF) /MYB | 92,9 | 92,5 | 93,5 | 93,1 | 92,3 | 93,1 | 93,0 | 92,2 | 92,9 | 92,9 | 92,2 | 92,8 |
| ÖZEL BÜTÇELİ İDARELER /MYB | 6,5 | 6,7 | 5,7 | 6,2 | 6,9 | 6,2 | 6,3 | 7,0 | 6,4 | 6,3 | 7,1 | 6,5 |
| DUZ. ve DENET. KURUMLAR /MYB | 0,7 | 0,8 | 0,7 | 0,7 | 0,8 | 0,7 | 0,8 | 0,8 | 0,7 | 0,7 | 0,7 | 0,7 |

| | 2010 | | | 2011 | | | 2012 | | | 2013 | | | 2014 | | |
|---|-------------------|-----------------|-------------|-------------------|-----------------|-------------|-------------------|-----------------|-------------|-------------------|-----------------|-------------|-------------------|-----------------|-------------|
| | Başlangıç Ödeneği | Yılsonu Ödeneği | Harcama | Başlangıç Ödeneği | Yılsonu Ödeneği | Harcama | Başlangıç Ödeneği | Yılsonu Ödeneği | Harcama | Başlangıç Ödeneği | Yılsonu Ödeneği | Harcama | Başlangıç Ödeneği | Yılsonu Ödeneği | Harcama |
| GENEL BÜTÇELİ İDARELER (I Sayılı Cetvel) | 281.907.405 | 282.715.072 | 288.191.564 | 306.646.678 | 319.239.175 | 307.039.342 | 344.512.659 | 357.852.506 | 353.641.946 | 396.705.004 | 409.654.032 | 397.275.132 | 428.396.493 | 446.893.274 | 434.265.539 |
| ÖZEL BÜTÇELİ İDARELER (II Sayılı Cetvel) | 17.799.895 | 22.371.454 | 20.069.023 | 26.596.693 | 42.118.207 | 39.865.670 | 38.944.870 | 54.445.897 | 51.140.872 | 45.002.167 | 61.340.051 | 57.090.735 | 48.647.481 | 69.399.621 | 65.356.039 |
| DUZ. ve DENET. KURUMLAR (III Sayılı Cetvel) | 1.949.287 | 2.054.367 | 1.794.151 | 1.902.505 | 2.141.074 | 1.999.732 | 2.027.897 | 2.347.637 | 2.193.643 | 2.363.741 | 2.739.110 | 2.430.317 | 3.003.844 | 3.598.172 | 2.562.157 |
| Hazine Yardımı + Duz. ve Denet. Kur.Gelir Fazlası (HY+GF) (-) | 14.675.283 | 16.131.714 | 15.696.014 | 22.577.269 | 34.673.728 | 33.997.952 | 34.537.308 | 45.635.826 | 45.088.775 | 40.025.243 | 50.288.478 | 48.572.224 | 43.614.917 | 55.416.297 | 53.831.398 |
| MERKEZİ YÖNETİM BÜTÇESİ (MYB) | 286.981.304 | 301.009.159 | 294.368.724 | 312.572.607 | 328.824.728 | 314.606.792 | 350.948.318 | 369.010.214 | 361.886.686 | 404.045.669 | 423.444.715 | 408.224.560 | 436.432.901 | 464.434.770 | 448.752.337 |
| GENEL BÜTÇELİ İDARELER - (HY+GF) /MYB | 93,1 | 91,9 | 92,6 | 90,9 | 86,5 | 86,8 | 88,3 | 84,6 | 85,3 | 88,3 | 84,9 | 85,4 | 88,2 | 84,3 | 84,8 |
| ÖZEL BÜTÇELİ İDARELER /MYB | 6,2 | 7,4 | 6,8 | 8,5 | 12,8 | 12,6 | 11,1 | 14,8 | 14,1 | 11,1 | 14,5 | 14,0 | 11,1 | 14,9 | 14,6 |
| DUZ. ve DENET. KURUMLAR /MYB | 0,7 | 0,7 | 0,6 | 0,6 | 0,7 | 0,6 | 0,6 | 0,6 | 0,6 | 0,6 | 0,6 | 0,6 | 0,7 | 0,8 | 0,7 |

TABLO 13
MERKEZİ YÖNETİM BÜTÇESİ EKONOMİK SINIFLANDIRMAYA GÖRE BAŞLANGIÇ, YILSONU ÖDENEKLERİ VE HARCAMALARI
(2006 - 2014)

| | 2006 | | 2007 | | 2008 | | 2009 | | 2010 | | 2011 | | 2012 | | 2013 | | 2014 | | | | | | | | | | |
|-------------------------------|-------------|-------------|-------------|-------------|-------------|-------------|-------------|-------------|-------------|-------------|-------------|-------------|-------------|-------------|-------------|-------------|-------------|-------------|-------------|-------------|-------------|-------------|-------------|-------------|-------------|-------------|-------------|
| | B.O. | Y.O. | H | Y.O. | H | Y.O. | H | Y.O. | H | Y.O. | H | Y.O. | H | Y.O. | H | Y.O. | H | Y.O. | | | | | | | | | |
| PERSONEL GİDERLERİ | 36020.854 | 38.477.732 | 37.812.207 | 43.669.799 | 39.730.014 | 43.568.839 | 48.572.049 | 45.205.761 | 48.856.322 | 57.211.200 | 48.938.458 | 55.946.887 | 60.349.022 | 48.504.762 | 62.315.338 | 72.298.992 | 68.319.622 | 72.914.142 | 81.692.195 | 74.965.193 | 86.462.710 | 97.224.270 | 89.859.875 | 96.235.367 | 109.949.100 | 102.196.217 | 110.370.088 |
| SOSYAL GÜV. KUR. DEVLET PRİMİ | 4.974.632 | 5.011.517 | 5.075.906 | 10.101.779 | 6.000.007 | 5.804.535 | 6.405.463 | 6.172.988 | 6.407.540 | 7.242.800 | 6.549.670 | 7.268.383 | 11.109.812 | 10.717.465 | 11.062.515 | 12.737.108 | 12.228.578 | 12.849.764 | 14.278.805 | 13.457.285 | 14.728.288 | 16.790.730 | 14.892.121 | 16.308.461 | 18.871.583 | 17.025.120 | 18.928.941 |
| MAL VE HİZMET ALIM GİDERLERİ | 17.720.624 | 24.713.666 | 19.001.460 | 15.587.406 | 29.926.887 | 22.257.921 | 22.905.423 | 32.516.387 | 24.111.518 | 25.453.678 | 36.322.172 | 29.988.912 | 25.189.945 | 37.199.851 | 29.184.905 | 30.049.314 | 41.991.797 | 32.797.259 | 26.888.929 | 42.398.829 | 32.893.402 | 33.443.997 | 47.266.204 | 36.386.232 | 37.590.028 | 52.364.802 | 40.800.579 |
| FAİZ GİDERLERİ | 46.260.025 | 46.244.025 | 45.862.709 | 52.946.024 | 52.946.024 | 48.752.891 | 56.000.050 | 56.000.050 | 50.661.305 | 57.500.030 | 57.500.030 | 53.200.894 | 56.750.051 | 56.750.051 | 48.298.762 | 47.500.030 | 47.500.030 | 42.231.558 | 50.250.000 | 50.250.000 | 48.416.047 | 53.000.000 | 53.000.000 | 49.986.050 | 52.000.000 | 52.000.000 | 49.913.317 |
| CARİ TRANSFERLER | 49.107.865 | 50.151.150 | 49.851.206 | 60.862.989 | 63.480.134 | 63.291.858 | 69.206.600 | 70.502.836 | 70.360.437 | 87.955.756 | 92.331.956 | 91.975.865 | 102.172.807 | 102.241.354 | 101.857.081 | 115.778.044 | 110.865.796 | 110.498.851 | 130.220.180 | 131.467.123 | 129.477.019 | 151.287.198 | 151.041.090 | 148.742.599 | 163.553.913 | 163.246.064 | 162.282.182 |
| SERMAYE GİDERLERİ | 12.451.901 | 13.988.256 | 12.097.713 | 12.103.920 | 14.793.184 | 13.003.480 | 11.775.030 | 20.478.672 | 18.515.893 | 14.638.999 | 22.099.018 | 20.071.509 | 18.924.425 | 29.054.780 | 26.000.206 | 21.698.481 | 34.562.164 | 30.905.295 | 27.913.538 | 39.306.682 | 34.365.315 | 33.488.724 | 48.109.218 | 43.767.278 | 36.688.695 | 56.758.615 | 48.200.817 |
| SERMAYE TRANSFERLERİ | 1.804.421 | 2.858.109 | 2.637.015 | 3.647.400 | 3.729.272 | 3.542.364 | 2.084.420 | 3.277.022 | 3.173.794 | 2.824.819 | 4.432.134 | 4.319.248 | 3.429.214 | 7.055.855 | 6.772.843 | 4.300.324 | 7.084.574 | 6.738.618 | 4.242.856 | 6.985.263 | 6.006.362 | 5.103.162 | 9.426.621 | 7.665.522 | 6.518.197 | 9.808.053 | 7.706.603 |
| BORÇ VERME | 4.256.200 | 6.120.363 | 5.688.627 | 3.694.600 | 4.226.252 | 3.845.795 | 3.933.510 | 5.137.912 | 4.643.753 | 4.660.842 | 6.362.718 | 5.697.647 | 6.902.862 | 9.483.109 | 8.857.174 | 6.436.414 | 6.052.167 | 5.671.305 | 8.624.895 | 10.150.960 | 9.337.423 | 11.115.035 | 9.849.586 | 9.135.057 | 7.645.162 | 11.035.899 | 105.49.810 |
| YEDEK ÖDENEKLER | 1.695.095 | 916 | 0 | 2.374.619 | 6.351 | 0 | 1.570.672 | 21.207 | 0 | 1.467.809 | 0 | 2.153.166 | 1.962 | 0 | 1.773.900 | 0 | 0 | 4.866.920 | 10.879 | 0 | 2.592.553 | 0 | 0 | 0 | 3.593.223 | 0 | 0 |
| TOPLAM | 174.321.617 | 185.545.714 | 178.126.033 | 204.988.546 | 214.847.323 | 204.067.683 | 222.553.217 | 239.312.835 | 227.030.562 | 259.155.933 | 274.534.156 | 268.219.185 | 286.981.304 | 301.009.159 | 294.588.724 | 312.572.607 | 328.824.728 | 314.606.792 | 350.948.318 | 369.010.214 | 361.886.666 | 404.045.669 | 423.444.715 | 408.224.560 | 434.632.901 | 464.434.770 | 448.752.337 |

TABLO 14
MERKEZİ YÖNETİM BÜTÇESİ EKONOMİK SINIFLANDIRMAYA GÖRE BAŞLANGIÇ VE
YILSONU ÖDENEKLERİNİN KULLANIMI ORANI (%)
(2006-2014)

| | 2006 | | 2007 | | 2008 | | 2009 | | 2010 | | 2011 | | 2012 | | 2013 | | 2014 | |
|-------------------------------|--------|--------|--------|--------|--------|--------|--------|--------|--------|--------|--------|--------|--------|--------|--------|--------|--------|--------|
| | H/B.O. | H/Y.O. | H/B.O. | H/Y.O. | H/B.O. | H/Y.O. | H/B.O. | H/Y.O. | H/B.O. | H/Y.O. | H/B.O. | H/Y.O. | H/B.O. | H/Y.O. | H/B.O. | H/Y.O. | H/B.O. | H/Y.O. |
| PERSONEL GİDERLERİ | 1050 | 103,7 | 99,8 | 109,7 | 100,4 | 108,1 | 97,8 | 114,3 | 128,5 | 100,9 | 106,7 | 105,8 | 115,3 | 99,0 | 107,1 | 100,4 | 108,0 | |
| SOSYAL GÜV. KUR. DEVLET PRİMİ | 1020 | 101,3 | 57,5 | 96,7 | 100,0 | 103,8 | 99,5 | 110,1 | 99,6 | 103,2 | 100,9 | 103,1 | 109,4 | 97,1 | 109,5 | 100,3 | 111,2 | |
| MAL VE HİZMET ALIM GİDERLERİ | 1072 | 76,9 | 142,8 | 74,4 | 106,6 | 75,1 | 117,1 | 82,0 | 115,9 | 78,5 | 109,1 | 114,0 | 77,6 | 108,8 | 77,0 | 108,5 | 77,9 | |
| FAİZ GİDERLERİ | 99,4 | 99,4 | 92,1 | 92,1 | 90,5 | 90,5 | 92,5 | 92,5 | 85,1 | 88,9 | 88,9 | 96,4 | 96,4 | 94,3 | 94,3 | 96,0 | 96,0 | |
| CARİ TRANSFERLER | 101,5 | 99,4 | 104,0 | 99,7 | 101,7 | 99,8 | 104,6 | 99,6 | 99,7 | 99,6 | 99,7 | 99,4 | 98,5 | 98,3 | 98,5 | 99,2 | 99,4 | |
| SERMAYE GİDERLERİ | 97,2 | 86,6 | 107,4 | 87,9 | 157,2 | 90,4 | 135,3 | 90,8 | 137,4 | 89,5 | 142,4 | 123,1 | 87,4 | 130,7 | 91,0 | 131,4 | 84,9 | |
| SERMAYE TRANSFERLERİ | 143,8 | 92,3 | 97,1 | 95,0 | 152,3 | 96,8 | 152,9 | 97,5 | 197,5 | 96,0 | 92,3 | 141,6 | 86,0 | 150,2 | 81,3 | 118,2 | 78,6 | |
| BORÇ VERME | 133,7 | 92,9 | 104,1 | 90,8 | 118,1 | 90,4 | 122,2 | 89,5 | 128,3 | 93,4 | 93,7 | 110,6 | 94,0 | 82,2 | 92,7 | 138,0 | 95,6 | |
| YEDEK ÖDENEKLER | | | | | | | | | | | | | | | | | | |
| TOPLAM | 102,2 | 96,0 | 99,6 | 95,0 | 102,0 | 94,9 | 103,5 | 97,7 | 102,6 | 97,8 | 103,1 | 103,1 | 98,1 | 101,0 | 96,4 | 102,8 | 96,6 | |

TABLO 15
EKONOMİK SINIFLANDIRILMAYA GÖRE BAŞLANGIÇ, YILSONU ÖDENEKLERİ VE HARCAMALARININ
MERKEZİ YÖNETİM BÜTÇESİ GİDERLERİ İÇİNDEKİ PAYLARI (%)
(2006 - 2014)

| | 2006 | | 2007 | | 2008 | | 2009 | | 2010 | | 2011 | | 2012 | | 2013 | | 2014 | | | |
|-------------------------------|--------------|--------------|--------------|--------------|--------------|--------------|--------------|--------------|--------------|--------------|--------------|--------------|--------------|--------------|--------------|--------------|--------------|--------------|--------------|--------------|
| | B.Ö. | Y.Ö. | H | B.Ö. | Y.Ö. | H | B.Ö. | Y.Ö. | H | B.Ö. | Y.Ö. | H | B.Ö. | Y.Ö. | H | B.Ö. | Y.Ö. | H | | |
| PERSONEL GİDERLERİ | 207 | 19,7 | 21,2 | 21,3 | 18,9 | 21,5 | 22,1 | 17,8 | 20,9 | 16,1 | 21,2 | 23,1 | 23,3 | 20,3 | 24,1 | 21,2 | 23,6 | 25,2 | 22,0 | 24,6 |
| SOSYAL GÜV. KUR. DEVLET PRİMİ | 2,9 | 2,7 | 2,8 | 4,9 | 2,8 | 2,8 | 2,8 | 2,4 | 2,7 | 3,9 | 3,8 | 4,1 | 4,1 | 3,6 | 4,1 | 3,5 | 4,0 | 4,3 | 3,7 | 4,2 |
| İMAL VE HİZMET ALIM GİDERLERİ | 10,2 | 13,3 | 10,7 | 7,6 | 13,6 | 10,8 | 9,8 | 13,2 | 11,1 | 8,8 | 12,4 | 9,6 | 12,8 | 10,4 | 8,3 | 11,2 | 8,9 | 8,6 | 11,3 | 9,1 |
| FAİZ GİDERLERİ | 26,5 | 24,9 | 25,8 | 25,8 | 23,4 | 22,3 | 22,2 | 20,9 | 19,8 | 18,9 | 16,4 | 15,2 | 14,4 | 13,6 | 13,1 | 12,5 | 12,2 | 11,9 | 11,2 | 11,1 |
| CARİ TRANSFERLER | 28,2 | 27,0 | 28,0 | 29,7 | 29,5 | 31,0 | 31,1 | 33,9 | 34,3 | 35,6 | 34,6 | 37,0 | 33,7 | 35,6 | 37,4 | 35,7 | 36,4 | 37,5 | 35,1 | 36,2 |
| SERİMYAVE GİDERLERİ | 7,1 | 7,5 | 6,8 | 5,9 | 6,4 | 5,3 | 5,7 | 8,0 | 7,5 | 6,6 | 8,8 | 6,9 | 10,5 | 10,7 | 8,3 | 11,4 | 10,7 | 8,4 | 12,2 | 10,7 |
| SERİMYAVE TRANSFERLERİ | 1,1 | 1,5 | 1,5 | 1,8 | 1,4 | 1,4 | 1,1 | 1,6 | 1,6 | 1,2 | 2,3 | 1,4 | 2,2 | 1,9 | 1,3 | 2,2 | 1,9 | 1,5 | 2,1 | 1,7 |
| BORÇ VERME | 2,4 | 3,3 | 3,2 | 1,8 | 2,0 | 1,8 | 2,1 | 2,0 | 1,8 | 2,4 | 3,2 | 2,1 | 1,8 | 2,5 | 2,8 | 2,3 | 2,2 | 1,8 | 2,4 | 2,4 |
| YEDEK ÖDENEKLER | 1,0 | 0,0 | 0,0 | 1,2 | 0,0 | 0,0 | 0,6 | 0,0 | 0,0 | 0,8 | 0,0 | 0,6 | 0,0 | 1,4 | 0,0 | 0,0 | 0,0 | 0,8 | 0,0 | 0,0 |
| TOPLAM | 100,0 | 100,0 | 100,0 | 100,0 | 100,0 | 100,0 | 100,0 | 100,0 | 100,0 | 100,0 | 100,0 | 100,0 | 100,0 | 100,0 | 100,0 | 100,0 | 100,0 | 100,0 | 100,0 | 100,0 |

TABLO 16
MERKEZİ YÖNETİM BÜTÇESİ EKONOMİK SINIFLANDIRILMAYA GÖRE YILLARI BAŞLANGIÇ, YILSONU ÖDENEKLERİNİN VE HARCAMALARININ
BİR ÖNCEKİ YILA GÖRE ARTIŞ ORANI (%)
(2007-2014)

| | BAŞLANGIÇ ÖDENEĞİ | | | | | | | | YILSONU ÖDENEĞİ | | | | | | | | HARCAMA | | | | | | | |
|-------------------------------|-------------------|------------|-------------|-------------|------------|-------------|-------------|------------|-----------------|-------------|-------------|------------|-------------|-------------|------------|-------------|-------------|------------|-------------|-------------|------------|--|--|--|
| | 2007/2006 | 2008/2007 | 2009/2008 | 2010/2009 | 2011/2010 | 2012/2011 | 2013/2012 | 2014/2013 | 2010/2009 | 2011/2010 | 2012/2011 | 2013/2012 | 2014/2013 | 2007/2006 | 2008/2007 | 2009/2008 | 2010/2009 | 2011/2010 | 2012/2011 | 2013/2012 | 2014/2013 | | | |
| PERSONEL GİDERLERİ | 21,2 | 11,5 | 17,5 | 5,5 | 19,8 | 13,0 | 19,0 | 13,1 | 8,9 | 13,8 | 8,3 | 6,3 | 40,9 | 13,7 | 15,2 | 12,1 | 11,4 | 17,0 | 18,6 | 11,3 | 14,7 | | | |
| SOSYAL GÜV. KUR. DEVLET PRİMİ | 103,1 | -36,6 | 13,1 | 53,4 | 14,6 | 12,1 | 17,6 | 12,4 | 19,7 | 2,9 | 6,1 | 63,6 | 14,1 | 14,3 | 14,4 | 10,4 | 12,5 | 16,2 | 14,6 | 10,7 | 16,1 | | | |
| İMAL VE HİZMET ALIM GİDERLERİ | -12,0 | 46,9 | 11,1 | -1,0 | 19,3 | -4,0 | 15,9 | 12,4 | 21,1 | 8,7 | 11,7 | 2,4 | 12,9 | 10,8 | 17,1 | 9,7 | 22,1 | 0,3 | 0,3 | 10,6 | 12,1 | | | |
| FAİZ GİDERLERİ | 14,5 | 5,8 | 2,7 | -1,3 | -16,3 | 5,8 | 5,5 | -1,9 | 14,5 | 5,8 | 2,7 | -1,3 | -16,3 | 5,8 | 6,1 | 3,9 | 5,0 | -9,2 | 14,6 | 3,2 | -0,1 | | | |
| CARİ TRANSFERLER | 23,9 | 13,7 | 27,1 | 16,2 | 13,3 | 12,5 | 16,2 | 8,1 | 26,6 | 11,1 | 31,0 | 10,7 | 8,4 | 18,6 | 11,2 | 11,2 | 30,7 | 10,7 | 17,2 | 14,9 | 9,1 | | | |
| SERİMYAVE GİDERLERİ | -2,8 | -2,7 | 26,0 | 27,5 | 14,7 | 28,6 | 20,0 | 9,6 | 5,9 | 38,4 | 7,9 | 31,5 | 19,0 | 13,7 | 7,5 | 42,4 | 8,4 | 29,6 | 11,2 | 27,4 | 10,1 | | | |
| SERİMYAVE TRANSFERLERİ | 98,8 | -42,9 | 35,5 | 21,4 | 25,4 | -1,3 | 20,3 | 27,7 | 30,5 | -12,1 | 35,2 | 59,2 | 3,5 | 4,0 | 34,3 | -10,4 | 36,1 | -0,5 | -10,9 | 27,6 | 0,5 | | | |
| BORÇ VERME | -13,2 | 6,5 | 18,5 | 48,1 | -6,8 | 34,0 | 28,9 | -31,2 | -30,8 | 21,3 | 23,8 | 49,0 | -36,2 | 12,0 | -32,4 | 20,7 | 55,5 | -36,0 | 68,2 | -4,2 | 15,5 | | | |
| YEDEK ÖDENEKLER | 40,1 | -33,9 | -6,5 | 46,7 | -17,6 | 174,4 | -46,7 | 38,6 | 593,3 | 233,9 | | | | | | | | | | | | | | |
| TOPLAM | 17,6 | 8,6 | 16,4 | 10,7 | 8,9 | 12,3 | 15,1 | 8,0 | 15,8 | 11,4 | 14,7 | 9,2 | 12,2 | 14,8 | 9,7 | 14,6 | 11,3 | 9,7 | 15,0 | 12,8 | 9,9 | | | |

TABLO 17
GENEL BÜTÇE GELİRLERİNİN TAHSİLATI

(Bin TL)

| BÜTÇE GELİRLERİ (MAHALLİ İDARE VE FON PAYLARI İLE RED VE İADELER DAHİL) | 2010 | 2011 | 2012 | 2013 | 2014 |
|--|--------------------|--------------------|--------------------|--------------------|--------------------|
| A-GENEL BÜTÇE GELİRLERİ (I+II+III+IV+V+VI) | 265.359.406 | 310.720.863 | 351.780.901 | 406.842.481 | 446.839.009 |
| I-VERGİ GELİRLERİ (1+2+3+4+5+6+7) | 228.298.799 | 275.697.952 | 306.344.726 | 354.706.446 | 387.072.426 |
| 1. GELİR VE KAZANÇ ÜZERİNDEN ALINAN VERGİLER (a+b) | 64.824.297 | 80.326.660 | 90.909.572 | 97.349.308 | 111.615.293 |
| a) Gelir Vergisi | 41.969.451 | 51.092.935 | 58.797.752 | 65.914.727 | 76.451.776 |
| b) Kurumlar Vergisi | 22.854.846 | 29.233.725 | 32.111.820 | 31.434.581 | 35.163.517 |
| 2. MÜLKİYET ÜZERİNDEN ALINAN VERGİLER (a+b) | 5.357.758 | 6.320.895 | 7.081.812 | 7.754.861 | 8.270.231 |
| a) Veraset ve İntikal Vergisi | 229.091 | 260.652 | 307.985 | 357.037 | 435.979 |
| b) Motorlu Taşıtlar Vergisi | 5.128.667 | 6.060.243 | 6.773.827 | 7.397.824 | 7.834.252 |
| 3. DAHİLDE ALINAN MAL VE HİZMET VERGİLERİ (a+b+c+d+e) | 105.616.475 | 120.382.189 | 135.528.923 | 158.342.807 | 170.703.126 |
| a) Dahilde Alınan Katma Değer Vergisi | 39.438.999 | 46.860.118 | 53.150.720 | 61.144.841 | 66.124.818 |
| b) Özel Tüketim Vergisi | 58.038.327 | 64.263.538 | 71.793.179 | 85.770.481 | 91.657.358 |
| c) Banka ve Sigorta Muameleleri Vergisi | 3.577.367 | 4.309.847 | 5.491.675 | 6.167.842 | 7.494.649 |
| d) Şans Oyunları Vergisi | 434.110 | 528.065 | 615.512 | 692.354 | 768.167 |
| e) Özel İletişim Vergisi | 4.127.672 | 4.420.621 | 4.477.310 | 4.567.282 | 4.658.132 |
| 4. ULUSLARARASI TİCARET VE MUAMELELERDEN ALINAN VERGİLER (a+b+c) | 39.562.865 | 53.499.437 | 55.360.957 | 68.335.098 | 71.194.077 |
| a) Gümrük Vergileri | 3.269.666 | 4.693.331 | 5.238.101 | 5.466.773 | 6.588.043 |
| b) İthalde Alınan Katma Değer Vergisi | 36.210.987 | 48.690.345 | 50.005.155 | 62.733.522 | 64.413.736 |
| c) Diğer Dış Ticaret Gelirleri | 82.212 | 115.761 | 117.701 | 134.803 | 192.298 |
| 5. DAMGA VERGİSİ | 5.141.850 | 6.534.386 | 7.446.694 | 9.525.425 | 10.479.147 |
| 6. HARÇLAR | 7.175.593 | 8.520.852 | 9.936.112 | 13.157.761 | 14.806.475 |
| 7. BAŞKA YERDE SINIFLANDIRILMAYAN DİĞER VERGİLER | 619.961 | 113.533 | 80.656 | 241.186 | 4.077 |
| II-TEŞEBBÜS VE MÜLKİYET GELİRLERİ (1+2+3+4+5+6+7) | 9.844.985 | 9.112.663 | 14.076.030 | 14.365.749 | 16.305.486 |
| 1. MAL VE HİZMET SATIŞ GELİRLERİ (a+b) | 2.597.626 | 2.036.486 | 2.214.600 | 2.584.621 | 2.528.331 |
| a) Mal Satış Gelirleri | 1.386.044 | 1.519.705 | 1.627.862 | 1.907.703 | 1.966.329 |
| b) Hizmet Gelirleri | 1.211.582 | 516.781 | 586.738 | 676.918 | 562.002 |
| 2. MALLARI KULLANMA VE FAALİYETTE BULUNMA İZİN GELİRLERİ | 8.258 | 2.318 | 964 | 419 | 534 |
| 3. KİT VE KAMU BANKALARI GELİRLERİ (a+b) | 4.298.701 | 4.351.866 | 8.605.677 | 9.033.062 | 10.507.672 |
| a) Hazine Portföyü ve İştirak Gelirleri | 3.982.771 | 3.893.334 | 8.105.369 | 8.474.257 | 9.885.905 |
| b) KİT ve İDT'lerden Sağlanan Gelirler | 315.930 | 458.532 | 500.308 | 558.805 | 621.767 |
| 4. KURUMLAR HASILATI | 252.050 | 1.432 | 1.099 | 5.162 | 2.020 |
| 5. KURUMLAR KARLARI (a+b) | 1.055.084 | 893.154 | 977.755 | 1.098.411 | 1.294.952 |
| a) Döner Sermayeler | 1.053.850 | 892.326 | 977.562 | 1.098.275 | 1.293.174 |
| b) Diğer Kurumlar Karları | 1.234 | 828 | 193 | 136 | 1.778 |
| 6. KİRA GELİRLERİ | 1.005.950 | 1.175.081 | 1.183.829 | 1.236.466 | 1.398.451 |
| 7. DİĞER TEŞEBBÜS VE MÜLKİYET GELİRLERİ | 627.316 | 652.326 | 1.092.106 | 407.608 | 573.526 |
| III-ALINAN BAĞIŞLAR VE YARDIMLAR İLE ÖZEL GELİRLER (1+6) | 965.734 | 1.068.434 | 1.651.816 | 1.095.659 | 1.284.488 |
| 1. YURT DIŞINDAN ALINAN BAĞIŞ VE YARDIMLAR | 266 | 181 | 2.214 | 10 | 3.196 |
| 6. ÖZEL GELİRLER | 965.468 | 1.068.253 | 1.649.602 | 1.095.649 | 1.281.292 |
| IV-FAİZLER, PAYLAR VE CEZALAR (1+2+3+4) | 22.615.242 | 21.962.792 | 26.268.614 | 26.335.493 | 31.718.418 |
| 1. FAİZ GELİRLERİ | 5.160.449 | 2.845.992 | 4.301.338 | 4.391.371 | 4.653.257 |
| 2. KİŞİ VE KURUMLARDAN ALINAN PAYLAR | 7.590.232 | 9.611.752 | 12.138.709 | 12.111.763 | 13.613.373 |
| 3. PARA CEZALARI | 4.785.511 | 6.283.674 | 6.665.032 | 8.235.661 | 7.444.509 |
| 4. DİĞER ÇEŞİTLİ GELİRLER | 5.079.050 | 3.221.374 | 3.163.535 | 1.596.698 | 6.007.279 |
| V- SERMAYE GELİRLERİ | 3.401.772 | 2.532.453 | 2.082.751 | 10.108.294 | 9.553.470 |
| VI- ALACAKLARDAN TAHSİLAT | 232.874 | 346.569 | 1.356.964 | 230.840 | 904.721 |

Not: Vergi Gelirleri Aşgari Geçim İndirimi hariç tutulmaktadır.

2012-2014 Yıllarında 6113 Sayılı Kanun Kapsamında Alınan Vergiler, Dahilde Alınan Mal ve Hizmet Vergileri toplamı içine dahil edilmiştir.

TABLO 18
GENEL BÜTÇE GELİRLERİ TAHSİLATININ YÜZDE DAĞILIMI (%)

| BÜTÇE GELİRLERİ (MAHALLİ İDARE VE FON PAYLARI İLE RED VE İADELER DAHİL) | 2010 | 2011 | 2012 | 2013 | 2014 |
|--|--------------|--------------|--------------|--------------|--------------|
| A-GENEL BÜTÇE GELİRLERİ (I+II+III+IV+V+VI) | 100,0 | 100,0 | 100,0 | 100,0 | 100,0 |
| I-VERGİ GELİRLERİ (1+2+3+4+5+6+7) | 86,0 | 88,7 | 87,1 | 87,2 | 86,6 |
| 1. GELİR VE KAZANÇ ÜZERİNDEN ALINAN VERGİLER (a+b) | 24,4 | 25,9 | 25,8 | 23,9 | 25,0 |
| a) Gelir Vergisi | 15,8 | 16,4 | 16,7 | 16,2 | 17,1 |
| b) Kurumlar Vergisi | 8,6 | 9,4 | 9,1 | 7,7 | 7,9 |
| 2. MÜLKİYET ÜZERİNDEN ALINAN VERGİLER (a+b) | 2,0 | 2,0 | 2,0 | 1,9 | 1,9 |
| a) Veraset ve İntikal Vergisi | 0,1 | 0,1 | 0,1 | 0,1 | 0,1 |
| b) Motorlu Taşıtlar Vergisi | 1,9 | 2,0 | 1,9 | 1,8 | 1,8 |
| 3. DAHİLDE ALINAN MAL VE HİZMET VERGİLERİ (a+b+c+d+e) | 39,8 | 38,7 | 38,5 | 38,9 | 38,2 |
| a) Dahilde Alınan Katma Değer Vergisi | 14,9 | 15,1 | 15,1 | 15,0 | 14,8 |
| b) Özel Tüketim Vergisi | 21,9 | 20,7 | 20,4 | 21,1 | 20,5 |
| c) Banka ve Sigorta Muameleleri Vergisi | 1,3 | 1,4 | 1,6 | 1,5 | 1,7 |
| d) Şans Oyunları Vergisi | 0,2 | 0,2 | 0,2 | 0,2 | 0,2 |
| e) Özel İletişim Vergisi | 1,6 | 1,4 | 1,3 | 1,1 | 1,0 |
| 4.ULUSLARARASI TİCARET VE MUAMELELERDEN ALINAN VERGİLER (a+b+c) | 14,9 | 17,2 | 15,7 | 16,8 | 15,9 |
| a) Gümrük Vergileri | 1,2 | 1,5 | 1,5 | 1,3 | 1,5 |
| b) İthalde Alınan Katma Değer Vergisi | 13,6 | 15,7 | 14,2 | 15,4 | 14,4 |
| c) Diğer Dış Ticaret Gelirleri | 0,0 | 0,0 | 0,0 | 0,0 | 0,0 |
| 5. DAMGA VERGİSİ | 1,9 | 2,1 | 2,1 | 2,3 | 2,3 |
| 6. HARÇLAR | 2,7 | 2,7 | 2,8 | 3,2 | 3,3 |
| 7. BAŞKA YERDE SINIFLANDIRILMAYAN DİĞER VERGİLER | 0,2 | 0,0 | 0,0 | 0,1 | 0,0 |
| II-TEŞEBBÜS VE MÜLKİYET GELİRLERİ (1+2+3+4+5+6+7) | 3,7 | 2,9 | 4,0 | 3,5 | 3,6 |
| 1. MAL VE HİZMET SATIŞ GELİRLERİ (a+b) | 1,0 | 0,7 | 0,6 | 0,6 | 0,6 |
| a) Mal Satış Gelirleri | 0,5 | 0,5 | 0,5 | 0,5 | 0,4 |
| b) Hizmet Gelirleri | 0,5 | 0,2 | 0,2 | 0,2 | 0,1 |
| 2.MALLARI KULLANMA VE FAALİYETTE BULUNMA İZİN GELİRLERİ | 0,0 | 0,0 | 0,0 | 0,0 | 0,0 |
| 3.KİT VE KAMU BANKALARI GELİRLERİ (a+b) | 1,6 | 1,4 | 2,4 | 2,2 | 2,4 |
| a) Hazine Portföyü ve İştirak Gelirleri | 1,5 | 1,3 | 2,3 | 2,1 | 2,2 |
| b) KİT ve İDT'lerden Sağlanan Gelirler | 0,1 | 0,1 | 0,1 | 0,1 | 0,1 |
| 4.KURUMLAR HASILATI | 0,1 | 0,0 | 0,0 | 0,0 | 0,0 |
| 5.KURUMLAR KARLARI (a+b) | 0,4 | 0,3 | 0,3 | 0,3 | 0,3 |
| a) Döner Sermayeler | 0,4 | 0,3 | 0,3 | 0,3 | 0,3 |
| b) Diğer Kurumlar Karları | 0,0 | 0,0 | 0,0 | 0,0 | 0,0 |
| 6.KİRA GELİRLERİ | 0,4 | 0,4 | 0,3 | 0,3 | 0,3 |
| 7.DİĞER TEŞEBBÜS VE MÜLKİYET GELİRLERİ | 0,2 | 0,2 | 0,3 | 0,1 | 0,1 |
| III-ALINAN BAĞIŞLAR VE YARDIMLAR İLE ÖZEL GELİRLER (1+6) | 0,4 | 0,3 | 0,5 | 0,3 | 0,3 |
| 1.YURT DIŞINDAN ALINAN BAĞIŞ VE YARDIMLAR | 0,0 | 0,0 | 0,0 | 0,0 | 0,0 |
| 6.ÖZEL GELİRLER | 0,4 | 0,3 | 0,5 | 0,3 | 0,3 |
| IV-FAİZLER, PAYLAR VE CEZALAR (1+2+3+4) | 8,5 | 7,1 | 7,5 | 6,5 | 7,1 |
| 1.FAİZ GELİRLERİ | 1,9 | 0,9 | 1,2 | 1,1 | 1,0 |
| 2.KİŞİ VE KURUMLARDAN ALINAN PAYLAR | 2,9 | 3,1 | 3,5 | 3,0 | 3,0 |
| 3.PARA CEZALARI | 1,8 | 2,0 | 1,9 | 2,0 | 1,7 |
| 4.DİĞER ÇEŞİTLİ GELİRLER | 1,9 | 1,0 | 0,9 | 0,4 | 1,3 |
| V- SERMAYE GELİRLERİ | 1,3 | 0,8 | 0,6 | 2,5 | 2,1 |
| VI- ALACAKLARDAN TAHSİLAT | 0,1 | 0,1 | 0,4 | 0,1 | 0,2 |

TABLO 19
GENEL BÜTÇE GELİRLERİNİN ÖNCEKİ YILA GÖRE ARTIŞI (%)

| GENEL BÜTÇE GELİRLERİ (MAHALLİ İDARE VE FON PAYLARI İLE RED VE İADELER DAHİL) | 2010 | 2011 | 2012 | 2013 | 2014 |
|--|----------|-------|---------|-------|----------|
| A-GENEL BÜTÇE GELİRLERİ (I+II+III+IV+V+VI) | 16,7 | 17,1 | 13,2 | 15,7 | 9,8 |
| I-VERGİ GELİRLERİ (1+2+3+4+5+6+7) | 20,2 | 20,8 | 11,1 | 15,8 | 9,1 |
| 1. GELİR VE KAZANÇ ÜZERİNDEN ALINAN VERGİLER (a+b) | 7,4 | 23,9 | 13,2 | 7,1 | 14,7 |
| a) Gelir Vergisi | 5,8 | 21,7 | 15,1 | 12,1 | 16,0 |
| b) Kurumlar Vergisi | 10,4 | 27,9 | 9,8 | -2,1 | 11,9 |
| 2. MÜLKİYET ÜZERİNDEN ALINAN VERGİLER (a+b) | 12,6 | 18,0 | 12,0 | 9,5 | 6,6 |
| a) Veraset ve İntikal Vergisi | 32,4 | 13,8 | 18,2 | 15,9 | 22,1 |
| b) Motorlu Taşıtlar Vergisi | 11,8 | 18,2 | 11,8 | 9,2 | 5,9 |
| 3. DAHİLDE ALINAN MAL VE HİZMET VERGİLERİ (a+b+c+d+e) | 22,2 | 14,0 | 12,6 | 16,8 | 7,8 |
| a) Dahilde Alınan Katma Değer Vergisi | 15,9 | 18,8 | 13,4 | 15,0 | 8,1 |
| b) Özel Tüketim Vergisi | 32,8 | 10,7 | 11,7 | 19,5 | 6,9 |
| c) Banka ve Sigorta Muameleleri Vergisi | -11,5 | 20,5 | 27,4 | 12,3 | 21,5 |
| d) Şans Oyunları Vergisi | 9,7 | 21,6 | 16,6 | 12,5 | 11,0 |
| e) Özel İletişim Vergisi | -3,4 | 7,1 | 1,3 | 2,0 | 2,0 |
| 4. ULUSLARARASI TİCARET VE MUAMELELERDEN ALINAN VERGİLER (a+b+c) | 38,0 | 35,2 | 3,5 | 23,4 | 4,2 |
| a) Gümrük Vergileri | 31,5 | 43,5 | 11,6 | 4,4 | 20,5 |
| b) İthalde Alınan Katma Değer Vergisi | 38,6 | 34,5 | 2,7 | 25,5 | 2,7 |
| c) Diğer Dış Ticaret Gelirleri | 56,4 | 40,8 | 1,7 | 14,5 | 42,7 |
| 5. DAMGA VERGİSİ | 22,3 | 27,1 | 14,0 | 27,9 | 10,0 |
| 6. HARÇLAR | 47,2 | 18,7 | 16,6 | 32,4 | 12,5 |
| 7. BAŞKA YERDE SINIFLANDIRILMAYAN DİĞER VERGİLER | -0,8 | -81,7 | -29,0 | 199,0 | -98,3 |
| II-TEŞEBBÜS VE MÜLKİYET GELİRLERİ (1+2+3+4+5+6+7) | -1,3 | -7,4 | 54,5 | 2,1 | 13,5 |
| 1. MAL VE HİZMET SATIŞ GELİRLERİ (a+b) | 46,0 | -21,6 | 8,7 | 16,7 | -2,2 |
| a) Mal Satış Gelirleri | 24,8 | 9,6 | 7,1 | 17,2 | 3,1 |
| b) Hizmet Gelirleri | 81,3 | -57,3 | 13,5 | 15,4 | -17,0 |
| 2. MALLARI KULLANMA VE FAALİYETTE BULUNMA İZİN GELİRLERİ | -99,5 | -71,9 | -58,4 | -56,5 | 27,4 |
| 3. KİT VE KAMU BANKALARI GELİRLERİ (a+b) | 5,9 | 1,2 | 97,7 | 5,0 | 16,3 |
| a) Hazine Portföyü ve İştirak Gelirleri | 5,4 | -2,2 | 108,2 | 4,6 | 16,7 |
| b) KİT ve İDT'lerden Sağlanan Gelirler | 12,3 | 45,1 | 9,1 | 11,7 | 11,3 |
| 4. KURUMLAR HASILATI | 20.817,0 | -99,4 | -23,3 | 369,7 | -60,9 |
| 5. KURUMLAR KARLARI (a+b) | 38,5 | -15,3 | 9,5 | 12,3 | 17,9 |
| a) Döner Sermayeler | 38,6 | -15,3 | 9,6 | 12,3 | 17,7 |
| b) Diğer Kurumlar Karları | 20,0 | -32,9 | -76,7 | -29,5 | 1.207,4 |
| 6. KİRA GELİRLERİ | 21,5 | 16,8 | 0,7 | 4,4 | 13,1 |
| 7. DİĞER TEŞEBBÜS VE MÜLKİYET GELİRLERİ | -19,6 | 4,0 | 67,4 | -62,7 | 40,7 |
| III-ALINAN BAĞIŞLAR VE YARDIMLAR İLE ÖZEL GELİRLER (1+6) | 18,6 | 10,6 | 54,6 | -33,7 | 17,2 |
| 1. YURT DIŞINDAN ALINAN BAĞIŞ VE YARDIMLAR | 964,0 | -32,0 | 1.123,2 | -99,5 | 31.860,0 |
| 6. ÖZEL GELİRLER | 18,6 | 10,6 | 54,4 | -33,6 | 16,9 |
| IV-FAİZLER, PAYLAR VE CEZALAR (1+2+3+4) | -7,1 | -2,9 | 19,6 | 0,3 | 20,4 |
| 1. FAİZ GELİRLERİ | -9,7 | -44,8 | 51,1 | 2,1 | 6,0 |
| 2. KİŞİ VE KURUMLARDAN ALINAN PAYLAR | -10,6 | 26,6 | 26,3 | -0,2 | 12,4 |
| 3. PARA CEZALARI | 13,7 | 31,3 | 6,1 | 23,6 | -9,6 |
| 4. DİĞER ÇEŞİTLİ GELİRLER | -14,1 | -36,6 | -1,8 | -49,5 | 276,2 |
| V- SERMAYE GELİRLERİ | 65,8 | -25,6 | -17,8 | 385,3 | -5,5 |
| VI- ALACAKLARDAN TAHSİLAT | -25,6 | 48,8 | 291,5 | -83,0 | 291,9 |

TABLO 20
VERGİ GELİRLERİ TAHSİLATININ YÜZDE DAĞILIMI (%)

| | 2010 | 2011 | 2012 | 2013 | 2014 |
|--|-------|-------|-------|-------|-------|
| BÜTÇE GELİRLERİ (MAHALLİ İDARE VE FON PAYLARI İLE RED VE İADELER DAHİL) | | | | | |
| I-VERGİ GELİRLERİ (1+2+3+4+5+6+7) | 100,0 | 100,0 | 100,0 | 100,0 | 100,0 |
| 1. GELİR VE KAZANÇ ÜZERİNDEN ALINAN VERGİLER (a+b) | 28,4 | 29,1 | 29,7 | 27,4 | 28,8 |
| a) Gelir Vergisi | 18,4 | 18,5 | 19,2 | 18,6 | 19,8 |
| b) Kurumlar Vergisi | 10,0 | 10,6 | 10,5 | 8,9 | 9,1 |
| 2. MÜLKİYET ÜZERİNDEN ALINAN VERGİLER (a+b) | 2,3 | 2,3 | 2,3 | 2,2 | 2,1 |
| a) Veraset ve İntikal Vergisi | 0,1 | 0,1 | 0,1 | 0,1 | 0,1 |
| b) Motorlu Taşıtlar Vergisi | 2,2 | 2,2 | 2,2 | 2,1 | 2,0 |
| 3. DAHİLDE ALINAN MAL VE HİZMET VERGİLERİ (a+b+c+d+e) | 46,3 | 43,7 | 44,2 | 44,6 | 44,1 |
| a) Dahilde Alınan Katma Değer Vergisi | 17,3 | 17,0 | 17,3 | 17,2 | 17,1 |
| b) Özel Tüketim Vergisi | 25,4 | 23,3 | 23,4 | 24,2 | 23,7 |
| c) Banka ve Sigorta Muameleleri Vergisi | 1,6 | 1,6 | 1,8 | 1,7 | 1,9 |
| d) Şans Oyunları Vergisi | 0,2 | 0,2 | 0,2 | 0,2 | 0,2 |
| e) Özel İletişim Vergisi | 1,8 | 1,6 | 1,5 | 1,3 | 1,2 |
| 4. ULUSLARARASI TİCARET VE MUAMELELERDEN ALINAN VERGİLER (a+b+c) | 17,3 | 19,4 | 18,1 | 19,3 | 18,4 |
| a) Gümrük Vergileri | 1,4 | 1,7 | 1,7 | 1,5 | 1,7 |
| b) İthalde Alınan Katma Değer Vergisi | 15,9 | 17,7 | 16,3 | 17,7 | 16,6 |
| c) Diğer Dış Ticaret Gelirleri | 0,0 | 0,0 | 0,0 | 0,0 | 0,0 |
| 5. DAMGA VERGİSİ | 2,3 | 2,4 | 2,4 | 2,7 | 2,7 |
| 6. HARÇLAR | 3,1 | 3,1 | 3,2 | 3,7 | 3,8 |
| 7. BAŞKA YERDE SINIFLANDIRILMAYAN DİĞER VERGİLER | 0,3 | 0,0 | 0,0 | 0,1 | 0,0 |

TABLO 21
2010-2014 MERKEZİ YÖNETİM BÜTÇE GELİRLERİ TAHMİN VE GERÇEKLEŞMELERİ

(Bin TL)

| | 2010 YILI | | | 2011 YILI | | | 2012 YILI | | | 2013 YILI | | | 2014 YILI | | |
|---|---------------|-------------|-----------|---------------|-------------|-----------|---------------|-------------|-----------|---------------|-------------|-----------|---------------|-------------|-----------|
| | BÜTÇE TAHMİNİ | TAHSİLAT | GERÇEK. % | BÜTÇE TAHMİNİ | TAHSİLAT | GERÇEK. % | BÜTÇE TAHMİNİ | TAHSİLAT | GERÇEK. % | BÜTÇE TAHMİNİ | TAHSİLAT | GERÇEK. % | BÜTÇE TAHMİNİ | TAHSİLAT | GERÇEK. % |
| GEİRLER (MAHALLİ İDARE VE FON PAYLARI İLE RED VE İADELER DAHİL) (BİN TL) | | | | | | | | | | | | | | | |
| MERKEZİ YÖNETİM(A+B+C) | 256.674.081 | 272.767.508 | 106,3 | 298.444.379 | 319.441.357 | 107,0 | 354.013.681 | 361.026.199 | 102,0 | 401.054.672 | 419.182.255 | 104,5 | 433.561.688 | 461.262.020 | 106,4 |
| A. GENEL BÜTÇE GELİRLERİ | 249.826.519 | 264.541.569 | 105,9 | 291.067.839 | 309.171.768 | 106,2 | 345.894.692 | 349.086.978 | 100,9 | 392.094.684 | 405.064.028 | 103,3 | 423.354.568 | 444.555.070 | 105,0 |
| 1. Vergi Gelirleri | 212.555.871 | 228.296.799 | 107,4 | 250.769.413 | 275.697.952 | 109,9 | 300.995.224 | 306.344.726 | 101,8 | 347.890.019 | 354.706.446 | 102,0 | 378.016.251 | 387.072.426 | 102,4 |
| 2. Tesebbüs ve Mülkiyet Gelirleri | 6.789.078 | 9.844.985 | 145,0 | 7.344.410 | 9.112.663 | 124,1 | 9.301.354 | 14.076.030 | 151,3 | 9.233.225 | 14.365.749 | 155,6 | 8.177.870 | 16.305.486 | 199,4 |
| 3. Alınan Bağış ve Yardımlar ile Özel Gelirler | 965.983 | 965.734 | 100,0 | 1.239.414 | 1.068.434 | 86,2 | 1.183.383 | 1.651.816 | 139,6 | 2.046.203 | 1.095.659 | 53,5 | 1.556.576 | 1.284.488 | 82,5 |
| 4. Faizler, Paylar ve Cezalar | 18.423.623 | 21.797.405 | 118,3 | 21.459.100 | 20.413.697 | 95,1 | 22.679.874 | 23.574.691 | 103,9 | 23.337.350 | 24.557.040 | 105,2 | 26.709.225 | 29.434.479 | 110,2 |
| 5. Sermaye Gelirleri | 10.653.770 | 3.401.772 | 31,9 | 10.037.551 | 2.532.453 | 25,2 | 11.465.462 | 2.062.751 | 18,2 | 9.302.153 | 10.108.294 | 108,7 | 8.752.239 | 9.553.470 | 109,2 |
| 6. Alacaklardan Tahsilat | 438.194 | 232.874 | 53,1 | 217.951 | 346.569 | 159,0 | 269.395 | 1.356.984 | 503,7 | 285.734 | 230.640 | 80,8 | 142.407 | 904.721 | 635,3 |
| B. ÖZEL BÜTÇELİ İDARELERİN ÖZ GEİRLERİ | 4.898.275 | 6.333.187 | 129,3 | 5.484.035 | 8.174.114 | 149,1 | 6.090.992 | 9.621.690 | 158,0 | 6.617.838 | 11.445.166 | 172,9 | 7.222.934 | 13.524.159 | 187,2 |
| C. DÜZENLEYİCİ VE DENETLEYİCİ KURUMLARIN GEİRLERİ | 1.949.287 | 1.892.752 | 97 | 1.892.505 | 2.096.475 | 110,7 | 2.027.897 | 2.317.531 | 114,3 | 2.342.150 | 2.673.061 | 114,1 | 2.984.186 | 3.182.791 | 106,7 |

TABLO 22
GSYH, GENEL BÜTÇE VERGİ GELİRLERİ VE VERGİ YÜKÜ

(Bin TL)

| YILLAR | GSYH (*) | | ARTIŞ (%) | | VERGİ GELİRLERİ(**) | | ARTIŞ (%) | | VERGİ YÜKÜ % (2/1) | | ELASTİKİYET |
|--------|---------------|-------------|-----------|------|---------------------|-----|-----------|-------|--------------------|--|-------------|
| | (1) | (2) | (%) | (%) | (2) | (*) | (%) | (2/1) | | | |
| 1998 | 70.203.147 | 9.228.596 | | | | | | | 13,1 | | |
| 1999 | 104.595.916 | 14.802.280 | 49,0 | 60,4 | | | | | 14,2 | | 1,2 |
| 2000 | 166.658.021 | 26.503.698 | 59,3 | 79,1 | | | | | 15,9 | | 1,3 |
| 2001 | 240.224.083 | 39.735.928 | 44,1 | 49,9 | | | | | 16,5 | | 1,1 |
| 2002 | 350.476.089 | 59.631.868 | 45,9 | 50,1 | | | | | 17,0 | | 1,1 |
| 2003 | 454.780.659 | 84.316.169 | 29,8 | 41,4 | | | | | 18,5 | | 1,4 |
| 2004 | 559.033.026 | 111.335.368 | 22,9 | 32,0 | | | | | 19,9 | | 1,4 |
| 2005 | 648.931.712 | 131.948.781 | 16,1 | 18,5 | | | | | 20,3 | | 1,2 |
| 2006 | 758.390.785 | 151.271.701 | 16,9 | 14,6 | | | | | 19,9 | | 0,9 |
| 2007 | 843.178.421 | 171.098.466 | 11,2 | 13,1 | | | | | 20,3 | | 1,2 |
| 2008 | 950.534.251 | 184.800.355 | 12,7 | 8,0 | | | | | 19,4 | | 0,6 |
| 2009 | 952.558.579 | 189.963.543 | 0,2 | 2,8 | | | | | 19,9 | | 13,1 |
| 2010 | 1.098.799.348 | 228.298.799 | 15,4 | 20,2 | | | | | 20,8 | | 1,3 |
| 2011 | 1.297.713.210 | 275.697.952 | 18,1 | 20,8 | | | | | 21,2 | | 1,1 |
| 2012 | 1.416.798.490 | 306.344.726 | 9,2 | 11,1 | | | | | 21,6 | | 1,2 |
| 2013 | 1.567.289.238 | 354.706.446 | 10,6 | 15,8 | | | | | 22,6 | | 1,5 |
| 2014 | 1.747.362.376 | 387.072.426 | 11,5 | 9,1 | | | | | 22,2 | | 0,8 |

(*) Kaynak : GSYH TÜİK

(**) Vergi Gelirleri 2004-2014 Yıllarında Mahalli İdare ve Fon Payları ile Red ve İadeler Dahil Tutarlardır.

Not: 1998-2003 Yılları Vergi Gelirleri Rakamları Mahalli İdare ve Fon Payları Harıç Red ve İadeler Dahil Tutarlardır.
2008-2014 Yılları Vergi Gelirleri Aşgari İndirimi Harıç Tutarlardır.

TABLO 23
CARİ VE SABİT FİYATLARLA
BÜTÇE GELİRLERİ

(Bin TL)

| YILLAR | CARİ FİYATLARLA | | SABİT FİYATLARLA (GSYH DEFLATÖRÜ) (1998=100) | |
|--------|-----------------|------------------|---|-----------------|
| | GENEL BÜTÇE* | VERGİ GELİRLERİ* | GENEL BÜTÇE | VERGİ GELİRLERİ |
| 1998 | 11.635.611 | 9.228.596 | 11.635.611 | 9.228.596 |
| 1999 | 18.657.677 | 14.802.280 | 12.101.308 | 9.600.710 |
| 2000 | 33.040.903 | 26.503.698 | 14.360.929 | 11.519.592 |
| 2001 | 50.890.481 | 39.735.928 | 14.471.054 | 11.299.181 |
| 2002 | 74.603.699 | 59.631.868 | 15.436.852 | 12.338.910 |
| 2003 | 98.558.733 | 84.316.169 | 16.543.790 | 14.153.073 |
| 2004 | 131.827.325 | 111.335.368 | 19.686.998 | 16.626.744 |
| 2005 | 162.287.208 | 131.948.781 | 22.632.503 | 18.401.519 |
| 2006 | 183.346.998 | 151.271.701 | 23.387.258 | 19.295.818 |
| 2007 | 204.261.860 | 171.098.466 | 24.529.160 | 20.546.673 |
| 2008 | 221.472.634 | 184.800.355 | 23.747.565 | 19.815.353 |
| 2009 | 227.454.614 | 189.963.543 | 23.162.676 | 19.344.800 |
| 2010 | 265.359.406 | 228.298.799 | 25.571.322 | 21.999.982 |
| 2011 | 310.720.863 | 275.697.952 | 27.577.118 | 24.468.762 |
| 2012 | 351.780.901 | 306.344.726 | 29.205.449 | 25.433.260 |
| 2013 | 406.842.481 | 354.706.446 | 31.813.639 | 27.736.786 |
| 2014 | 446.839.009 | 387.072.426 | 32.253.687 | 27.939.622 |

TABLO 24
BÜTÇE GELİRLERİ ARTIŞ YÜZDESİ

| YILLAR | CARİ FİYATLARLA | | SABİT FİYATLARLA | |
|--------|-----------------|-----------------|------------------|-----------------|
| | GENEL BÜTÇE | VERGİ GELİRLERİ | GENEL BÜTÇE | VERGİ GELİRLERİ |
| 1999 | 60,3 | 60,4 | 4,0 | 4,0 |
| 2000 | 77,1 | 79,1 | 18,7 | 20,0 |
| 2001 | 54,0 | 49,9 | 0,8 | -1,9 |
| 2002 | 46,6 | 50,1 | 6,7 | 9,2 |
| 2003 | 32,1 | 41,4 | 7,2 | 14,7 |
| 2004 | 33,8 | 32,0 | 19,0 | 17,5 |
| 2005 | 23,1 | 18,5 | 15,0 | 10,7 |
| 2006 | 13,0 | 14,6 | 3,3 | 4,9 |
| 2007 | 11,4 | 13,1 | 4,9 | 6,5 |
| 2008 | 8,4 | 8,0 | -3,2 | -3,6 |
| 2009 | 2,7 | 2,8 | -2,5 | -2,4 |
| 2010 | 16,7 | 20,2 | 10,4 | 13,7 |
| 2011 | 17,1 | 20,8 | 7,8 | 11,2 |
| 2012 | 13,2 | 11,1 | 5,9 | 3,9 |
| 2013 | 15,7 | 15,8 | 8,9 | 9,1 |
| 2014 | 9,8 | 9,1 | 1,4 | 0,7 |

TABLO 25
BÜTÇE GELİRLERİ ARTIŞI (1998 YILINA GÖRE)

| YILLAR | CARİ FİYATLARLA | | SABİT FİYATLARLA | |
|--------|-----------------|-----------------|------------------|-----------------|
| | GENEL BÜTÇE | VERGİ GELİRLERİ | GENEL BÜTÇE | VERGİ GELİRLERİ |
| 1998 | 100 | 100 | 100 | 100 |
| 1999 | 160 | 160 | 104 | 104 |
| 2000 | 284 | 287 | 123 | 125 |
| 2001 | 437 | 431 | 124 | 122 |
| 2002 | 641 | 646 | 133 | 134 |
| 2003 | 847 | 914 | 142 | 153 |
| 2004 | 1.133 | 1.206 | 169 | 180 |
| 2005 | 1.395 | 1.430 | 195 | 199 |
| 2006 | 1.576 | 1.639 | 201 | 209 |
| 2007 | 1.755 | 1.854 | 211 | 223 |
| 2008 | 1.903 | 2.002 | 204 | 215 |
| 2009 | 1.955 | 2.058 | 199 | 210 |
| 2010 | 2.281 | 2.474 | 220 | 238 |
| 2011 | 2.670 | 2.987 | 237 | 265 |
| 2012 | 3.023 | 3.320 | 251 | 276 |
| 2013 | 3.497 | 3.844 | 273 | 301 |
| 2014 | 3.840 | 4.194 | 277 | 303 |

(*) 2004-2014 Yıllarında Mahalli İdare ve Fon Payları ile Red ve İadeler Dahil Tutarlardır.

Not: 1998-2003 Yılları Mahalli İdare ve Fon Payları Hariç Red ve İadeler Dahil Tutarlardır.

2008-2014 Yılları Vergi Gelirleri Asgari Geçim İndirimi Hariç Tutarlardır.

BÖLÜM II
ORTA VADELİ MALİ PLAN

BÖLÜM II

ORTA VADELİ MALİ PLAN

(2016 - 2018)

GİRİŞ

2016-2018 dönemi Orta Vadeli Mali Planı, Orta Vadeli Programla uyumlu olmak üzere gelecek üç yıla ilişkin merkezi yönetim bütçesi toplam gelir ve gider tahminleriyle birlikte hedef açık ve borçlanma durumu ile kamu idarelerinin ödenek teklif tavanlarını içerecek şekilde Maliye Bakanlığı tarafından hazırlanarak Yüksek Planlama Kurulu tarafından karara bağlanmıştır.

2016-2018 döneminde ekonomi politikasının temel amacı makroekonomik istikrarın korunduğu, cari açığın ve enflasyonun aşamalı olarak düşürüldüğü bir ortamda yapısal reformlar yoluyla büyümeyi artırmak ve daha kapsayıcı hale getirmektir. Aynı dönemde yurt içi tasarrufları artırmak, özel yatırımlar kaynaklı bir büyüme yapısını özendirmek, ekonominin rekabet gücünü ve verimlilik düzeyini yükseltmek ise temel öncelikler olacaktır.

Mali Plan döneminde maliye politikası bu amaç ve önceliklerle uyumlu olarak ekonomik istikrarın desteklenmesine, büyüme potansiyelinin yukarı çekilmesine, yurtiçi tasarrufların artırılarak cari açığın kontrol altında tutulmasına ve fiyat istikrarına yardımcı olacak şekilde uygulanacaktır. 2016-2018 döneminde kamu kesimi borçlanma gereği ve faiz dışı harcamalar kontrol altında tutularak maliye politikasının sürdürülebilirliği gözetilecek, kamu maliyesi alanında elde edilen kazanımların gelecek dönemde de korunması sağlanacaktır.

Orta Vadeli Mali Plana dayalı olarak hazırlanacak 2016-2018 yılları merkezi yönetim bütçesi, kaynakların belirlenen politika öncelikleri doğrultusunda tahsisi ile etkili, ekonomik ve verimli bir şekilde kullanılmasını amaçlamaktadır.

Bu kapsamda, 2016-2018 döneminde yapısal reformların mali disiplini destekleyici bir araç olarak kullanılmasına devam edilecektir. Mevcut harcama programları gözden geçirilerek kamu tasarruf-yatırım açığı tedrici olarak azaltılacak ve harcamalar özellikle büyümeyi destekleyecek kamu altyapı yatırımlarında, teşviklerde, bölgesel kalkınmada, eğitim alanında ve AR-GE desteklerinde kullanılacak şekilde önceliklendirilecektir.

2016-2018 dönemi merkezi yönetim bütçesinin hazırlığına esas teşkil edecek temel makroekonomik göstergeler, gelir ve gider tahminleri, hedef bütçe açığı ve açık finansmanı ile genel ve özel bütçeli idarelerin ödenek teklif tavanlarına Mali Planın izleyen bölümlerinde yer verilmiştir. Kamu idareleri, Orta Vadeli Program ile Orta Vadeli Mali Planda yer alan politika önceliklerini, makroekonomik göstergeleri ve ödenek tavanlarını esas almak suretiyle, çok yıllık bütçeleme anlayışına uygun olarak kendi kurumsal önceliklerini belirleyecek ve 2016, 2017 ve 2018 yılları için bütçe tekliflerini sunacaklardır.

I. MERKEZİ YÖNETİM BÜTÇESİNİN DAYANDIĞI TEMEL MAKROEKONOMİK GÖSTERGELER VE POLİTİKALAR

A. Temel Makroekonomik Göstergeler

2016-2018 dönemi merkezi yönetim bütçesi gelir ve gider tahminlerinin belirlenmesinde, Orta Vadeli Programda öngörülen ve Tablo 1’de yer alan makroekonomik göstergeler esas alınmıştır. Kamu idareleri tarafından 2016, 2017 ve 2018 yıllarına ilişkin olarak sunulacak bütçe tekliflerinde söz konusu göstergeler dikkate alınacaktır.

Tablo 1: Temel Makroekonomik Göstergeler

| | 2016 | 2017 | 2018 |
|--------------------------------------|-------|-------|-------|
| GSYH Büyümesi (% , Sabit Fiyatlarla) | 4,0 | 4,5 | 5,0 |
| GSYH (Milyar TL, Cari Fiyatlarla) | 2.141 | 2.376 | 2.640 |
| TÜFE Yılsonu (%) | 6,5 | 5,5 | 5,0 |

B. Bütçe Giderlerine İlişkin Temel Politikalar

2016-2018 döneminde, kamu harcama politikasının çok yıllık bütçeleme yaklaşımı çerçevesinde, belirlenen politika öncelikleri dikkate alınarak ve kamu idarelerine tahsis edilen ödenek tavanları doğrultusunda yürütülmesi esas olacaktır.

Kaynak kullanımında etkinliği artırmak ve hesap verebilirliği güçlendirmek amacıyla, başta hizmet alımları olmak üzere kamu harcamalarına ilişkin karar alma sürecinde fayda-maliyet analizlerinden yararlanılacak, benzer ihtiyaçların ortak alım yöntemiyle tedariki yaygınlaştırılacaktır. Diğer taraftan bütçeleme süreçlerinde kullanılan kamu kaynağıyla elde edilen çıktı ve sonuçların daha etkin bir şekilde ilişkilendirilmesi amacıyla merkezi yönetim kapsamındaki kamu idarelerinde, kamu hizmetlerini program yaklaşımıyla ele alan bütçe yapısına geçiş konusunda çalışmalar sürdürülecektir.

Mali Plan döneminde kamu yatırımları, büyümeye, özel kesim yatırımlarını desteklemeye, bölgelerin gelişme potansiyellerini harekete geçirmeye, istihdamı ve ülke refahını artırmaya azami katkı sağlayacak alanlara yönlendirilecektir. Bu doğrultuda kamu ve özel kesim yatırımları birbirini tamamlayacak şekilde bütüncül bir yaklaşımla ele alınacak, yatırım ödenekleri özel sektörün üretken faaliyetlerini destekleyecek nitelikteki altyapı yatırımlarına yönlendirilecektir. GAP, DAP, KOP ve DOKAP bölgelerinde eylem planları kapsamında özel sektör yatırımlarını destekleyecek ekonomik ve sosyal altyapı ile beşeri kaynakların geliştirilmesine yönelik projelerin gerçekleştirilmesine devam edilecektir. Kamu yatırımlarında sektörel olarak, kamu-özel işbirliği modeliyle yürütülenler dahil olmak üzere, eğitim, sağlık, içme suyu ve kanalizasyon, bilim-teknoloji, bilişim, ulaştırma ve sulama sektörlerine öncelik verilecektir.

Mali Plan döneminde, tarımsal destekleme amacıyla yapılan transferler; etkinlik, verimlilik ve katma değer artırılması hedefi çerçevesinde gözden geçirilerek bu alanda gerekli düzenlemeler yapılacaktır.

2016-2018 döneminde kamu idarelerinin kamu iç kontrol standartlarına uyum kapasitesi artırılacak, kamuda risk yönetimi uygulamaları yaygınlaştırılacak ve kamu iç kontrol mevzuatı güncellenecektir. Kamu idarelerinin mali yönetim ve kontrol alanındaki hizmetlerinin etkinliğini artırmaya yönelik olarak insan kaynakları alt yapısını güçlendirmek amacıyla faaliyetler yürütülecektir. Mali Yönetim ve Kontrol Merkezi Uyumlaştırma Biriminin izleme fonksiyonu güçlendirilecektir. Bu çerçevede, kamu idarelerinin mali yönetim ve iç kontrole ilişkin kurumsallaşma, düzenleme ve uygulama düzeylerinin elektronik ortamda izlenmesine ve yönlendirilmesine ilişkin çalışmalara devam edilecektir.

Mali Plan döneminde iç denetim sisteminin idarelerde daha etkin bir şekilde uygulanmasını sağlamak amacıyla iç denetimin insan kaynakları altyapısı nitelik ve nicelik olarak güçlendirilecektir. Kamu idarelerinin Kamu İç Denetim Standartlarına uyum düzeylerinin artırılması sağlanacaktır. Mevcut iç denetim uygulamalarının desteklenmesi ve iç denetçilerin teknik kapasitelerinin geliştirilmesi amacıyla Performans Denetimi Rehberi yayımlanarak kamu idarelerinde performans denetimi uygulamasına başlanacaktır. İç denetim faaliyetleri ile denetimin yönetimi faaliyetleri Kamu İç Denetim Yazılımı (İçDen) üzerinden yürütüleceğinden, İç Denetim Birimi Başkanlığı kurulan idarelerde söz konusu yazılımın hayata geçirilmesine yönelik çalışmalara devam edilecektir. Kamu idarelerinde Kalite Güvence ve Geliştirme Programının, Kamu İç Denetim Yazılımı (İçDen) üzerinden

uygulanmaya başlanması sağlanacaktır. Kamu İdarelerinde iç denetim faaliyetlerinin dış değerlendirmesi faaliyetlerine devam edilecektir.

2016-2018 döneminde genel yönetim mali istatistikleri kullanıcıların ihtiyaçlarını karşılayacak detayda, uluslararası standartlarla uyumlu ve düzenli olarak yayımlanacaktır. Kamu mali yönetimi ile ilgili fonksiyonel süreçleri destekleyen, birbirleri ile etkileşimli çalışan ve bilgi paylaşımında bulunan Bütünleşik Kamu Mali Yönetim Bilişim Sistemi oluşturulacaktır. Kamu idarelerinin muhasebe sistemlerinin geliştirilmesi amacıyla muhasebe düzenlemelerinin Devlet Muhasebe Standartlarına uyumunun artırılması çalışmalarına devam edilecektir.

Kamuya ait taşınmazların tasarrufunda, satış dâhil tüm alternatifler değerlendirilecek ve taşınmazların tasarrufunda bulunurken taşınmaz bazında etkinlik, ekonomiklik, verimlilik ilkeleri gözetilecektir.

C. Bütçe Gelirlerine İlişkin Temel Politikalar

2016-2018 döneminde izlenecek kamu gelir politikası adil ve etkin bir vergi sistemi oluşturma hedefi doğrultusunda; istihdamı ve yatırımları teşvik edecek, yurtiçi tasarrufları artıracak, bölgesel gelişmişlik farklarını azaltacak, ekonominin rekabet gücünü geliştirecek şekilde yürütülecektir. Kamu mali sisteminin ihtiyaç duyduğu gelirlerin sağlıklı ve sürekli kaynaklardan elde edilmesi temel amaçtır. Bu kapsamda, kamu gelir politikasına ilişkin olarak belirlenen ilke ve hedefler aşağıda belirtilmiştir.

Ekonomik ve sosyal politikalar çerçevesinde vergi mevzuatının sade ve uyum sağlanabilir hale getirilmesine yönelik çalışmalar sürdürülecektir.

Vergilemede istikrar ve öngörülebilirlik esas olacak; vergi mevzuatına ilişkin düzenlemeler mükellef güvenini ve haklarını artırmayı gözeten bir anlayışla toplumun ve ilgili tarafların katkılarının alındığı bir süreç içinde gerçekleştirilecektir.

Ekonominin uluslararası düzeyde rekabet gücünün artırılmasına yönelik AR-GE faaliyetlerini ve yüksek katma değerli ürünlerin geliştirilmesini destekleyen vergi politikalarının uygulanmasına devam edilecektir.

Orta ve yüksek teknoloji ürünlerinin yurtiçindeki üretim kapasitesi ile ihracat içindeki payının artırılmasına yönelik çalışmalar sürdürülecektir.

Tasarım kapasitesinin güçlendirilmesine yönelik desteklerin artırılması ve ilgili mevzuatın bu doğrultuda geliştirilmesine yönelik çalışmalar sürdürülecektir.

Yurt içi tasarrufların artırılması ve bunların ekonomik sisteme dahil edilmesini özendirici vergisel düzenleme çalışmalarına devam edilecektir.

Enerji tüketiminde tasarruf sağlanmasına yönelik çevreye duyarlı vergi politikalarının uygulanmasına devam edilecektir.

Yatırım ortamının iyileştirilmesi kapsamında işlem maliyetlerinin azaltılmasına yönelik harç uygulamaları gözden geçirilmekte olup yatırımcılar üzerindeki mali yüklerin hafifletilmesine yönelik çalışmalara devam edilecektir.

Kamu gelirlerinin kalitesinin artırılması kapsamında istisna, muafiyet ve indirimler nedeniyle oluşan vergi harcamalarının mali etkilerinin analiz edilmesi, sonuca göre gerekli düzenlemelerin yapılması ve vergi harcamaları konusunda kamuoyunun sürekli olarak bilgilendirilmesi çalışmaları sürdürülecektir.

Haksız rekabetin önlenmesi, kaynak dağılımında etkinliğin sağlanması, ekonomide rekabet gücünün ve kamu gelirlerinin artırılması amacıyla kayıt dışılıkla mücadeleye kararlılıkla devam edilecektir. Bu kapsamda; denetim daha etkin hale getirilecek, idarenin uygulama kapasitesi ve bilişim altyapısı geliştirilecek, kaçakçılıkla mücadelede kurumlar arası işbirliği veri paylaşımı yoluyla artırılacak ve toplumsal farkındalık yaygınlaştırılacaktır. Öncelikli Dönüşüm Programlarından biri olan “Kayıt Dışı Ekonominin Azaltılması Programı” kapsamında hazırlanan “Kayıt Dışı Ekonominin Azaltılması Programı Eylem Planı” çerçevesinde yürütülmekte olan kayıt dışılıkla mücadeleye toplumun tüm kesimlerinin katılımının sağlanmasına yönelik çalışmalar sürdürülecektir.

İşgücü piyasasında başta kadınlar olmak üzere gençler ile dezavantajlı grupların istihdamının artırılması, işletmelerin ilave istihdam oluşturması ve kayıt dışı istihdamın engellenmesi için gerekli vergisel düzenlemeler yapılmaya devam edilecektir.

İmalat sanayinin rekabet gücünün artırılması ve dünya ticaretinden daha fazla pay alabilmesi için istihdam, enerji ve hammadde girdi maliyetlerini azaltacak, hammadde güvenliğini sağlayacak, istihdam kalitesini yükseltecek vergi politikaları geliştirilecektir.

Ekonominin dinamizm kaynağı olan KOBİ’lerin optimal işletme büyüklüğüne ulaştırılması, finansmana erişimlerinin kolaylaştırılması ve ucuzlatılması ile AR-GE kapasitelerinin artırılmasına yönelik çalışmalar sürdürülecektir.

İstanbul Uluslararası Finans Merkezi Programı kapsamında, vergisel düzenlemelerle rekabet gücü artırılarak finansal işlemlerin ülkemizde yapılmasının sağlanmasına, finansal kurum ve yatırımcılar için belirsizliği giderici ve uygulamada uzmanlaşmayı sağlayıcı tedbirler alınmasına yönelik çalışmalar sürdürülecektir.

Yerel yönetim öz gelirlerinin artırılmasını ve bu gelirlerin genel vergi sistemi ile uyumunu sağlayacak mevzuat düzenlemelerinin yapılması çalışmalarına devam edilecektir.

Tarımda katma değeri yüksek, sanayi girdisi olarak kullanılan ürünlerin üretiminin artırılması teşvik edilecek, tarımda ölçek ekonomisi ve tarımsal üretimin desteklenmesine yönelik vergi politikaları geliştirilecektir.

Üretim faktörlerinin etkin dağılımının sağlanmasında vergi politikası etkili şekilde kullanılacaktır.

Avrupa Birliği'ne katılım sürecinde müktesebata uyum çalışmalarına devam edilecektir.

II. MERKEZİ YÖNETİM BÜTÇE BÜYÜKLÜKLERİ

A. Merkezi Yönetim Bütçe Dengesi

Orta Vadeli Mali Plan dönemi merkezi yönetim bütçe dengesi ve faiz dışı fazla hedefleri Tablo 2’de yer almaktadır.

Tablo 2: Merkezi Yönetim Bütçe Dengesi ve Faiz Dışı Fazlası

| | 2016 | 2017 | 2018 |
|---|---------|---------|---------|
| Merkezi Yönetim Bütçe Dengesi (Milyon TL) | -15.428 | -14.794 | -11.078 |
| Merkezi Yönetim Bütçe Dengesi / GSYH (%) | -0,7 | -0,6 | -0,4 |
| Faiz Dışı Fazla (Milyon TL) | 39.572 | 44.205 | 51.922 |
| Faiz Dışı Fazla / GSYH (%) | 1,8 | 1,9 | 2,0 |

2016 yılı merkezi yönetim bütçe açığının GSYH’ye oranının yüzde 0,7 olarak gerçekleşeceği, 2017 ve 2018 yıllarında ise sırasıyla yüzde 0,6 ve yüzde 0,4’e düşeceği tahmin edilmektedir.

Orta Vadeli Mali Plan döneminde, faiz dışı fazlanın GSYH’ye oranının 2016 yılında yüzde 1,8, 2017 yılında yüzde 1,9, 2018 yılında ise yüzde 2 olarak gerçekleşeceği öngörülmektedir.

Merkezi yönetim bütçesinin program tanımlı gelir ve giderleri ile faiz dışı fazla hedefleri ise Tablo 3’te yer almaktadır.

Tablo 3: Program Tanımlı Bütçe Büyüklükleri

| | 2016 | 2017 | 2018 |
|---|---------|---------|---------|
| Merkezi Yönetim Bütçesi Faiz Dışı Giderleri (Milyon TL) | 485.861 | 527.202 | 567.407 |
| Merkezi Yönetim Bütçesi Faiz Dışı Giderleri / GSYH (%) | 22,7 | 22,2 | 21,5 |
| Merkezi Yönetim Bütçesi Gelirleri (Milyon TL) | 500.585 | 551.195 | 606.679 |
| Merkezi Yönetim Bütçesi Gelirleri / GSYH (%) | 23,4 | 23,2 | 23,0 |
| Merkezi Yönetim Bütçesi Faiz Dışı Fazlası (Milyon TL) | 14.724 | 23.994 | 39.272 |
| Merkezi Yönetim Bütçesi Faiz Dışı Fazlası / GSYH (%) | 0,7 | 1,0 | 1,5 |

B. Merkezi Yönetim Bütçe Giderleri

2016-2018 döneminde merkezi yönetim bütçe giderleri; makroekonomik göstergeler, temel politika belgelerinde ortaya konulan öncelikler ve kamu idarelerinin ihtiyaçları esas alınarak belirlenmiştir. Bu çerçevede, bütçe giderlerinin ekonomik tasnif bazında belirlenmesinde kullanılan ve öne çıkan temel unsurlar aşağıda belirtilmiştir.

Personel giderlerine ilişkin ödeneklerin belirlenmesinde, 2015 yılında yapılan toplu sözleşme görüşmeleri sonrası imzalanan Kamu Görevlilerinin Geneline ve Hizmet Kollarına Yönelik Mali ve Sosyal Haklara İlişkin 2016 ve 2017 Yıllarını Kapsayan 3. Dönem Toplu Sözleşmeyle kamu görevlilerinin mali ve sosyal haklarında yapılacak artışlar, enflasyon hedefleri ile kamuda istihdam edilecek yeni personel sayısı dikkate alınmıştır. Ayrıca kamuda yeni personel istihdam edilmesi ile ilgili olarak merkezi yönetim bütçe kanunlarında sınırlamalar konulmaya devam edileceği varsayılmıştır.

Mal ve hizmet alım giderlerinin belirlenmesinde, kamu idarelerinin Orta Vadeli Mali Plan döneminde uygulamaya koyacakları yeni programlar, hizmet genişlemesine bağlı olarak ortaya çıkacak ihtiyaçlar, fiyat artışları, döviz kuru ve petrol fiyat tahminleri ile kamu hizmetlerinden yararlanacak kişi sayısındaki artış gibi unsurlar dikkate alınmıştır.

Cari transferlerin belirlenmesinde, başta sosyal güvenlik sisteminin finansman ihtiyacı olmak üzere, kırsal kalkınma destekleri ile diğer tarımsal destekleme ödemeleri, sosyal amaçlı transferler ve hane halkına yapılan transferler ile bireysel emeklilik sisteminde yer alan kişi sayısı, engelli evde bakımı, doğum yardımı gibi sosyal yardımlardan yararlanacak kişi sayısı göz önünde bulundurulmuştur. Ayrıca memur maaşlarında toplu sözleşme süreci sonunda yapılan artışların memur emeklilerinin aylıklarında ve emekli ikramiyelerinde oluşturacağı artış ile sosyal güvenlik mevzuatında yapılan düzenlemelerin emeklilerin aylıklarında ve memur emekli ikramiyelerinde oluşturacağı artış, 2015 yılında yapılan kanuni düzenlemelerin ileriki dönemde oluşturacağı ilave mali yükler ve diğer transfer kalemleri dikkate alınmıştır.

Vergi gelirlerindeki artışa paralel olarak mahalli idare paylarında artış gerçekleşeceği varsayılmıştır.

Sermaye giderlerinin belirlenmesinde Orta Vadeli Mali Plan döneminde kamu yatırımlarına ilişkin belirlenen hedefler ile bölgesel kalkınma projeleri kapsamında yapılacak yatırımlar dikkate alınmıştır.

Sermaye transferlerinin belirlenmesinde, Orta Vadeli Mali Plan döneminde KÖYDES, SUKAP, SODES ve AR-GE projelerine desteğin devam ettirilmesi öngörülmüş ve TCDD'ye yapılacak transferler dikkate alınmıştır.

Borç verme giderlerinde ise TCDD'nin sermaye ihtiyacı başta olmak üzere KİT'lerin mali yapısı dikkate alınmıştır.

Yedek ödeneklerin belirlenmesinde yıl içinde ortaya çıkabilecek ihtiyaçlar göz önünde bulundurulmuştur.

Diğer taraftan, faiz giderlerinin tahmininde borç stokunun yapısı ve seyri, ulusal ve uluslararası piyasalardaki dalgalanmaların faiz giderlerine olası etkileri dikkate alınmıştır.

Yukarıda yapılan açıklamalar çerçevesinde 2016-2018 dönemi merkezi yönetim bütçe giderleri Tablo 4'te yer aldığı şekilde belirlenmiştir.

Tablo 4: Ekonomik Sınıflandırma Bazında Merkezi Yönetim Bütçe Giderleri

| (Milyon TL) | 2016 | 2017 | 2018 |
|--|----------------|----------------|----------------|
| Merkezi Yönetim Bütçe Giderleri | 540.876 | 586.216 | 630.422 |
| Faiz Dışı Giderler | 485.876 | 527.217 | 567.422 |
| - Personel Giderleri | 144.694 | 157.853 | 170.794 |
| - Sosyal Güvenlik Kurumlarına Devlet Primi Giderleri | 24.596 | 26.817 | 29.031 |
| - Mal ve Hizmet Alım Giderleri | 46.558 | 49.737 | 52.316 |
| - Cari Transferler | 201.279 | 217.313 | 232.596 |
| - Sermaye Giderleri | 44.034 | 49.780 | 55.301 |
| - Sermaye Transferleri | 7.281 | 7.476 | 8.360 |
| - Borç Verme | 11.860 | 12.107 | 12.531 |
| - Yedek Ödenek | 5.574 | 6.134 | 6.493 |
| Faiz Giderleri | 55.000 | 59.000 | 63.000 |

Yukarıda yer alan merkezi yönetim bütçe giderlerinin GSYH'ye oranları ise Tablo 5'te gösterilmiştir.

Tablo 5: Merkezi Yönetim Bütçe Giderlerinin GSYH'ye Oranı (%)

| | 2016 | 2017 | 2018 |
|--|-------------|-------------|-------------|
| Merkezi Yönetim Bütçe Giderleri | 25,3 | 24,7 | 23,9 |
| Faiz Dışı Giderler | 22,7 | 22,2 | 21,5 |
| - Personel Giderleri | 6,8 | 6,6 | 6,5 |
| - Sosyal Güvenlik Kurumlarına Devlet Primi Giderleri | 1,1 | 1,1 | 1,1 |
| - Mal ve Hizmet Alım Giderleri | 2,2 | 2,1 | 2,0 |
| - Cari Transferler | 9,4 | 9,1 | 8,8 |
| - Sermaye Giderleri | 2,1 | 2,1 | 2,1 |
| - Sermaye Transferleri | 0,3 | 0,3 | 0,3 |
| - Borç Verme | 0,6 | 0,5 | 0,5 |
| - Yedek Ödenek | 0,3 | 0,3 | 0,2 |
| Faiz Giderleri | 2,6 | 2,5 | 2,4 |

2016-2018 döneminde, merkezi yönetim bütçe giderlerinin GSYH'ye oranının sırasıyla yüzde 25,3, yüzde 24,7 ve yüzde 23,9 olarak gerçekleşmesi öngörülmüştür.

C. Merkezi Yönetim Bütçe Gelirleri

Merkezi yönetim bütçe gelirleri, Orta Vadeli Programda yer alan makroekonomik göstergeler ile gelir politikalarının bütçe gelirlerine etkileri, ulusal ve uluslararası piyasalardaki gelişmeler ve gelirlerin geçmiş yıllarda gösterdiği eğilim dikkate alınarak belirlenmiştir.

Tablo 6: Merkezi Yönetim Bütçe Gelirleri

| (Milyon TL) | 2016 | 2017 | 2018 |
|---|---------|---------|---------|
| Merkezi Yönetim Bütçe Gelirleri (Net) | 525.448 | 571.422 | 619.344 |
| Merkezi Yönetim Bütçesi Vergi Gelirleri (Net) | 444.140 | 490.106 | 541.133 |

Tablo 7: Merkezi Yönetim Bütçe Gelirlerinin GSYH'ye Oranı (%)

| | 2016 | 2017 | 2018 |
|--|------|------|------|
| Merkezi Yönetim Bütçe Gelirleri (Net)/GSYH | 24,5 | 24,0 | 23,5 |
| Merkezi Yönetim Bütçesi Vergi Gelirleri (Net)/GSYH | 20,7 | 20,6 | 20,5 |

2016-2018 Mali Plan dönemi sonunda merkezi yönetim bütçe gelirlerinin GSYH'ye oranının yüzde 23,5, vergi gelirlerinin GSYH'ye oranının ise yüzde 20,5 olarak gerçekleşeceği beklenmektedir.

III. MERKEZİ YÖNETİM BÜTÇE AÇIĞININ FİNANSMANI

Borç yönetiminin temel ilkeleri 1/9/2002 tarihli ve 24863 sayılı Resmi Gazetede yayımlanan Borç ve Risk Yönetiminin Koordinasyonu ve Yürütülmesine İlişkin Esas ve Usuller Hakkında Yönetmelik ile;

- Makroekonomik dengeleri gözeterek para ve maliye politikaları ile uyumlu, sürdürülebilir, saydam ve hesap verilebilir bir borçlanma politikası izlenmesi,

- Finansman ihtiyaçlarının, iç ve dış piyasa koşulları ve maliyet unsurları göz önüne alınarak belirlenen risk düzeyi çerçevesinde, orta ve uzun vadede mümkün olan en uygun maliyetle karşılanması

olarak belirlenmiştir.

Söz konusu ilkeler çerçevesinde, merkezi yönetim bütçe açığının finansmanına yönelik olarak stratejik ölçütlere dayalı borçlanma politikaları yürütülmektedir.

2016-2018 döneminde aşağıda sıralanan stratejik ölçütler vasıtasıyla orta ve uzun vadede piyasa risklerinin kontrol altında tutulması hedeflenmektedir.

- Likidite Riski: Nakit ve borç yönetiminde oluşabilecek likidite riskinin azaltılması amacıyla güçlü nakit rezervi tutulması ve ortalama vadenin piyasa koşulları elverdiği ölçüde uzatılarak vadesine 12 aydan az kalmış senetlerin borç stoku içindeki payının azaltılması,

- Faiz Riski: TL cinsi borçlanmanın ağırlıklı olarak sabit faizli enstrümanlarla yapılarak gelecek 12 ayda faizi yenilenecek senetlerin borç stoku içindeki payının azaltılması,

- Döviz Kuru Riski: Borçlanmanın ağırlıklı olarak TL cinsinden yapılması.

Söz konusu stratejik ölçütlerle uyumlu olarak hazırlanan finansman programı çerçevesinde, iç borçlanma stratejileri, ihale duyuruları gibi borçlanma işlemlerine ilişkin bilgiler düzenli olarak kamuoyuna açıklanmaya devam edilecektir. Ayrıca, ikincil piyasada sağlıklı bir verim eğrisinin oluşması ve likiditenin sağlanmasına yönelik olarak senetlerin azalan vadelerde yeniden ihraç edilmesi politikası sürdürülecektir.

Bu kapsamda, 2016-2018 dönemine ilişkin AB tanımlı genel yönetim borç stokunun GSYH'ye oranının seyri aşağıdaki tabloda sunulmaktadır:

Tablo 8: AB Tanımlı Genel Yönetim Borç Stokunun GSYH'ye Oranı (%)

| | 2016 | 2017 | 2018 |
|--|------|------|------|
| AB Tanımlı Genel Yönetim Borç Stoku/GSYH | 32,8 | 31,3 | 30,0 |

AB tanımlı genel yönetim borç stokunun GSYH'ye oranının 2018 yılı sonunda yüzde 30 seviyesine düşürülmesi hedeflenmektedir.

IV. KURUMSAL ÖDENEK TEKLİF TAVANLARI VE BÜTÇE SÜRECİNE İLİŞKİN HUSUSLAR

A. Kurumsal Ödenek Teklif Tavanları

5018 sayılı Kanununun 16 ncı maddesi gereğince, söz konusu Kanuna ekli (I) ve (II) sayılı cetvellerde yer alan genel bütçe kapsamındaki kamu idareleri ve özel bütçeli idarelerin 2016, 2017 ve 2018 yıllarına ilişkin ödenek teklif tavanları ekli tablolarda yer almaktadır.

Kamu idarelerinin ödenek teklif tavanları belirlenirken, makroekonomik göstergeler ile Orta Vadeli Programda belirlenen politika öncelikleri, kamu idarelerinin ihtiyaçları ve yürüttükleri önemli faaliyet ve projeler dikkate alınmıştır.

B. Bütçe Sürecine İlişkin Hususlar

2016, 2017 ve 2018 yılları bütçe teklifleri 5018 sayılı Kanununun 15, 16, 17 ve 18 inci maddelerine uygun olarak çok yıllık bütçeleme anlayışı ile uyumlu bir şekilde hazırlanacaktır.

Çok yıllık bütçelemenin başarılı bir şekilde sürdürülmesi, bütçe uygulamalarında kamu idareleri arasında gerekli işbirliği ve eşgüdümün sağlıklı bir şekilde yürütülmesine bağlı bulunmaktadır. Bütün kamu idareleri, önceki dönemlerde olduğu gibi 2016-2018 yıllarını kapsayan çok yıllık bütçe döneminde de aynı anlayışla hareket edeceklerdir.

Genel bütçe kapsamındaki kamu idareleri ile özel bütçeli idareler, Bütçe Çağrısı ve eki Bütçe Hazırlama Rehberi ile Yatırım Genelgesi ve eki Yatırım Programı Hazırlama Rehberindeki esas ve usuller çerçevesinde 2016, 2017 ve 2018 yıllarına ilişkin bütçe tekliflerini hazırlayacaklar ve **14 Ekim 2015** tarihine kadar kesinleşen bütçe tasarılarını Maliye Bakanlığına (Bütçe ve Mali Kontrol Genel Müdürlüğüne) göndereceklerdir.

GENEL BÜTÇE KAPSAMINDAKİ KAMU İDARELERİ (1 SAVILI CETVEL)
2016 YILI BÜTÇESİ ÖDENEK TEKLİF TAVANLARI

| İDARELER | PERSONEL GİDERLERİ | SOS. GÜV. DEV. PRİMİ GİD. | MAL VE HİZMET ALIM GİDERLERİ | | | FAİZ GİDERLERİ | CARİ TRANSFERLER | SERMAYE GİDERLERİ | SERMAYE TRANSFERLERİ | BORÇ VERME | YEDEK ÖDENEK | TOPLAM |
|--|------------------------|---------------------------|------------------------------|-----------------------|-----------------------|------------------------|-----------------------|----------------------|----------------------|----------------------|--------------------------|--------|
| | | | TEDAVİ VE İLAÇ GİDERLERİ | | TOPLAM | | | | | | | |
| | | | DİĞER | | | | | | | | | |
| CUMHURBAŞKANLIĞI | 83.943.000 | 6.760.000 | 163.041.000 | 165.393.000 | 8.000.000 | 170.000.000 | | | | | 434.096.000 | |
| TÜRKİYE BÜYÜK MİLLET MECLİSİ | 486.919.000 | 63.304.000 | 122.141.000 | 133.041.000 | 92.122.000 | 45.575.000 | | | | | 820.961.000 | |
| ANAYASA MAHKEMESİ | 22.158.000 | 2.699.000 | 18.166.000 | 19.239.000 | 1.928.000 | 7.950.000 | | | | | 54.974.000 | |
| YARGITAY | 137.058.000 | 18.905.000 | 37.124.000 | 37.124.000 | 1.549.000 | 20.516.000 | | | | | 215.152.000 | |
| DANIŞTAY | 102.096.000 | 12.813.000 | 19.563.000 | 19.563.000 | 565.000 | 4.756.000 | | | | | 139.793.000 | |
| SAVİSTAY | 146.792.000 | 17.002.000 | 46.751.000 | 46.751.000 | 761.500 | 14.350.000 | | | | | 225.656.500 | |
| BASBAKANLIK | 131.760.000 | 17.622.000 | 555.194.000 | 555.194.000 | 271.115.000 | 123.520.000 | | | | | 1.099.211.000 | |
| MİLLİ İSTİBHARAT TEŞKİLATI MÜSTESARLIĞI | 699.105.000 | 75.907.000 | 212.221.000 | 212.221.000 | 114.000 | 649.570.000 | | | | | 1.636.803.000 | |
| MİLLİ GÜVENLİK KURULU GENEL SEKRETERLİĞİ | 15.769.000 | 2.275.000 | 3.452.000 | 3.452.000 | 219.000 | 4.092.000 | | | | | 25.702.000 | |
| BASIN-YAYIN VE ENFORMASYON GENEL MÜDÜRLÜĞÜ | 42.660.000 | 5.504.000 | 230.073.000 | 230.278.000 | 205.000 | 3.016.000 | | | | | 281.617.000 | |
| HAZİNE MÜSTESARLIĞI | 101.560.000 | 13.627.000 | 637.395.000 | 637.643.000 | 55.000.000.000 | 26.807.000 | | | 6.959.533.000 | | 70.811.308.000 | |
| DIŞANET İŞLERİ BAŞKANLIĞI | 5.215.976.000 | 938.070.000 | 218.830.000 | 221.194.000 | 119.085.000 | 80.666.000 | | | 2.814.000 | | 6.482.979.000 | |
| ALET VE AÇILDIRIM YÖNETİMİ BAŞKANLIĞI | 243.786.000 | 39.681.000 | 95.199.000 | 95.199.000 | 219.085.000 | 371.450.000 | | | 180.227.000 | | 1.052.242.000 | |
| ADALET BAKANLIĞI | 6.166.895.000 | 940.563.000 | 1.270.978.000 | 1.336.048.000 | 65.170.000 | 39.191.000 | | | | | 9.406.619.000 | |
| MİLLİ SAVUNMA BAKANLIĞI | 13.201.428.000 | 2.399.429.000 | 9.770.602.000 | 9.895.102.000 | 412.758.000 | 208.813.000 | | | | | 26.117.530.000 | |
| İÇİŞLERİ BAKANLIĞI | 2.595.365.000 | 233.700.000 | 837.254.000 | 837.254.000 | 155.997.000 | 585.906.000 | | | 10.000.000 | | 4.514.246.000 | |
| JANDARMA GENEL KOMUTANLIĞI | 5.123.513.000 | 783.056.000 | 1.875.659.000 | 1.930.173.000 | 6.231.000 | 241.074.000 | | | | | 8.084.047.000 | |
| EMNİYET GENEL MÜDÜRLÜĞÜ | 14.106.918.600 | 2.887.370.400 | 1.731.198.000 | 1.732.748.000 | 5.526.000 | 1.520.648.000 | | | | | 20.253.211.000 | |
| SAHİL GÜVENLİK KOMUTANLIĞI | 236.445.000 | 41.313.000 | 243.261.000 | 244.012.000 | 5.000 | 53.737.000 | | | | | 575.512.000 | |
| KAMU DÜZENİ VE GÜVENLİĞİ MÜSTESARLIĞI | 3.432.000 | 451.000 | 12.045.000 | 12.045.000 | 534.000 | 3.500.000 | | | | | 19.962.000 | |
| GOÇ İDARESİ GENEL MÜDÜRLÜĞÜ | 54.759.000 | 7.155.000 | 90.156.000 | 90.156.000 | 44.610.000 | 74.340.000 | | | | | 271.020.000 | |
| DİŞİŞLERİ BAKANLIĞI | 855.230.000 | 71.818.000 | 468.113.000 | 468.093.000 | 830.821.000 | 448.250.000 | | | 500.000 | | 2.687.532.000 | |
| MALİYE BAKANLIĞI | 1.581.512.000 | 255.366.000 | 667.933.000 | 668.052.000 | 121.892.153.500 | 184.044.000 | | | 1.022.301.000 | | 131.177.156.500 | |
| GELİR İDARESİ BAŞKANLIĞI | 1.897.990.000 | 337.701.000 | 316.680.000 | 316.680.000 | 13.451.000 | 197.086.000 | | | | | 2.762.908.000 | |
| MİLLİ EĞİTİM BAKANLIĞI | 51.392.125.000 | 7.967.878.000 | 7.035.178.000 | 7.036.578.000 | 2.049.564.000 | 5.834.628.000 | | | 138.533.000 | | 74.419.306.000 | |
| SAĞLIK BAKANLIĞI | 1.261.313.000 | 280.726.000 | 281.335.000 | 281.335.000 | 59.775.000 | 1.500.040.000 | | | 750.000 | | 3.383.959.000 | |
| TÜRKİYE KAMU HASTANELERİ KURUMU | 8.720.809.000 | 2.049.072.000 | 93.546.000 | 271.046.000 | 38.063.000 | 525.690.000 | | | | | 11.604.680.000 | |
| TURKİYE HALK SAĞLIĞI KURUMU | 1.763.369.000 | 429.189.000 | 6.881.189.000 | 6.881.189.000 | 17.508.000 | 104.429.000 | | | | | 9.195.684.000 | |
| ÇALIŞMA VE SOSYAL GÜVENLİK BAKANLIĞI | 157.812.000 | 22.889.000 | 39.017.000 | 39.090.000 | 28.090.423.000 | 26.175.000 | | | 95.525.000 | | 28.431.114.000 | |
| DEVLET PERSONEL BAŞKANLIĞI | 16.932.000 | 2.435.000 | 3.837.000 | 3.837.000 | 124.000 | 6.425.000 | | | | | 29.755.000 | |
| ENERJİ VE TABİİ KAYNAKLAR BAKANLIĞI | 81.827.000 | 13.834.000 | 673.516.000 | 673.516.000 | 16.142.000 | 73.900.000 | | | 100.000 | | 926.671.000 | |
| KÜLTÜR VE TURİZM BAKANLIĞI | 710.630.000 | 123.748.000 | 338.775.000 | 338.894.000 | 268.740.000 | 457.610.000 | | | 186.699.000 | | 2.116.621.000 | |
| HAKİMLER VE SAVCILAR YÜKSEK KURULU | 33.062.000 | 4.055.000 | 14.438.000 | 14.440.000 | 801.000 | 3.000.000 | | | | | 55.378.000 | |
| ALİ VE SOSYAL POLİTİKALAR BAKANLIĞI | 702.337.000 | 118.288.000 | 2.271.636.000 | 2.275.736.000 | 20.890.926.000 | 239.656.000 | | | 15.930.000 | | 24.242.873.000 | |
| AVRUPA BİRLİĞİ BAKANLIĞI | 24.315.000 | 2.566.000 | 24.665.000 | 24.711.000 | 260.780.000 | 4.083.000 | | | 2.270.000 | | 318.725.000 | |
| BİLİM, SANAYİ VE TEKNOLOJİ BAKANLIĞI | 171.888.000 | 28.692.000 | 40.411.000 | 40.411.000 | 59.207.000 | 39.889.000 | | | 183.284.000 | | 745.373.000 | |
| ÇEVRE VE ŞEHİRCİLİK BAKANLIĞI | 694.086.000 | 121.870.000 | 75.955.000 | 75.955.000 | 373.407.000 | 245.130.000 | | | 148.507.000 | | 1.686.435.000 | |
| TAPU VE KADASTRO GENEL MÜDÜRLÜĞÜ | 553.505.000 | 128.890.000 | 21.777.000 | 21.777.000 | 5.071.000 | 158.126.000 | | | | | 867.372.000 | |
| EKONOMİ BAKANLIĞI | 198.121.000 | 23.179.000 | 74.828.000 | 76.326.000 | 1.498.000 | 17.544.000 | | | 10.530.000 | | 1.682.237.000 | |
| GENÇLİK VE SPOR BAKANLIĞI | 28.950.000 | 4.110.000 | 76.113.000 | 76.123.000 | 33.814.000 | 8.500.000 | | | 20.000.000 | | 171.497.000 | |
| GIDA, TARIM VE HAYVANCILIK BAKANLIĞI | 3.027.995.000 | 552.627.000 | 375.718.000 | 375.718.000 | 11.500.106.000 | 958.997.000 | | | 22.641.000 | | 16.599.234.000 | |
| GÜMRÜK VE TİCARET BAKANLIĞI | 597.793.000 | 110.872.000 | 139.823.000 | 139.823.000 | 6.862.000 | 197.416.000 | | | | | 1.052.766.000 | |
| KALKINMA BAKANLIĞI | 54.001.000 | 6.947.000 | 21.393.000 | 21.393.000 | 1.041.000 | 222.009.000 | | | 847.421.000 | | 1.152.812.000 | |
| TURKİYE İSTATİSTİK KURUMU | 229.479.000 | 36.645.000 | 38.760.000 | 38.760.000 | 3.505.000 | 76.845.000 | | | | | 388.234.000 | |
| ORMAN VE SU İŞLERİ BAKANLIĞI | 283.596.000 | 52.385.000 | 45.731.000 | 45.731.000 | 8.072.000 | 177.176.000 | | | 7.121.000 | | 574.051.000 | |
| METEOROLOJİ GENEL MÜDÜRLÜĞÜ | 129.801.000 | 25.998.000 | 23.591.000 | 23.591.000 | 74.907.000 | 25.500.000 | | | | | 278.897.000 | |
| ULUŞTIRMA, DENİZCİLİK VE HABERLEŞME BAKANLIĞI | 152.725.000 | 31.883.000 | 77.734.000 | 77.734.000 | 26.834.000 | 5.299.274.000 | | | 2.412.062.000 | | 8.000.512.000 | |
| GENEL BÜTÇE KAPSAMINDAKİ KAMU İDARELERİ TOPLAMI | 124.239.474.600 | 21.309.139.400 | 461.314.000 | 38.773.209.000 | 55.000.000.000 | 196.738.760.000 | 22.163.650.000 | 5.742.890.000 | 7.530.571.000 | 5.573.728.000 | 4.177.071.422.000 | |

NOT: Genel bütçe kapsamındaki kamu idarelerinin ödenek teklif tavanlarına, özel bütçe idarelerine yapılacak hazine yardımı dâhil edilmemiştir.

GENEL BÜTÇE KAPSAMINDAKİ KAMU İDARELERİ (1. SAYILI CETVEL)
2017 YILI BÜTÇESİ ÖDENEK TEKLİF TAVALANLARI

| İDARELER | PERSONEL GİDİRLERİ | SOS. GÜV. DEV. PRİMİ GİD. | MAL VE HİZMET ALIM GİDİRLERİ | | FAİZ GİDİRLERİ | CARİ TRANSFERLER | SERMAYE GİDİRLERİ | SERMAYE TRANSFERLERİ | BORÇ VERME | YEDEK ÖDENEK | TOPLAM |
|--|------------------------|---------------------------|------------------------------|--------------------------|-----------------------|-----------------------|-----------------------|----------------------|----------------------|----------------------|------------------------|
| | | | DİĞER | TEDAVİ VE İLAC GİDİRLERİ | | | | | | | |
| CUMHURBAŞKANLIĞI | 90.779.000 | 7.309.000 | 194.294.000 | 2.694.000 | 196.988.000 | 9.100.000 | 192.185.000 | | | | 496.361.000 |
| TÜRKİYE BÜYÜK MİLLET MECLİSİ | 517.906.000 | 53.554.000 | 128.990.000 | 11.984.000 | 140.974.000 | 100.458.000 | 36.056.000 | | | | 848.948.000 |
| ANAYASA MAHKEMESİ | 24.179.000 | 2.945.000 | 19.293.000 | 1.143.000 | 20.436.000 | 3.110.000 | 3.110.000 | | | | 55.850.000 |
| YARGITAY | 149.546.000 | 20.629.000 | 39.426.000 | | 39.426.000 | 1.647.000 | 23.193.000 | | | | 234.441.000 |
| DANIŞTAY | 111.398.000 | 13.981.000 | 20.776.000 | | 20.776.000 | 602.000 | 5.377.000 | | | | 152.134.000 |
| SAVINTAY | 161.480.600 | 18.681.000 | 50.650.000 | 7.270.000 | 50.650.000 | 828.600 | 238.910.200 | | | | 238.910.200 |
| BASBAKANLIK | 143.748.000 | 19.228.000 | 589.617.000 | | 589.617.000 | 287.926.000 | 139.639.000 | | | | 1.180.178.000 |
| MİLLÎ İSTİBARAT TEŞKİLATI MÜSTEAŞIRLIĞI | 762.780.000 | 82.821.000 | 225.379.000 | | 225.379.000 | | 734.339.000 | | | | 1.805.319.000 |
| MİLLÎ GÜVENLİK KURULU GENEL SEKRETERLİĞİ | 17.209.000 | 2.483.000 | 3.667.000 | | 3.667.000 | 123.000 | 4.626.000 | | | | 28.108.000 |
| BAŞIN-YAYIN VE ENFORASYON GENEL MÜDÜRLÜĞÜ | 4.488.000 | 6.007.000 | 244.338.000 | 181.000 | 244.519.000 | 234.000 | 3.410.000 | | | | 300.658.000 |
| HAZİNE MÜSTEAŞIRLIĞI | 11.0816.000 | 14.869.000 | 676.914.000 | 264.000 | 677.178.000 | 8.076.989.000 | 30.305.000 | 425.223.000 | 6.544.396.000 | | 74.879.776.000 |
| DİYANET İŞLERİ BAŞKANLIĞI | 5.691.064.000 | 1.023.511.000 | 232.398.000 | 2.517.000 | 234.915.000 | 28.742.000 | 91.193.000 | | | | 7.069.415.000 |
| AFAET VE ACİL DURUM YÖNETİM BAŞKANLIĞI | 265.983.000 | 43.296.000 | 101.102.000 | | 101.102.000 | 126.218.000 | 423.996.000 | 2.879.000 | 191.407.000 | | 1.154.891.000 |
| ADALET BAŞKANLIĞI | 6.728.588.000 | 1.026.231.000 | 1.349.673.000 | 67.901.000 | 1.417.574.000 | 45.064.000 | 1.044.494.000 | | | | 10.261.951.000 |
| MİLLÎ SAVUNMA BAŞKANLIĞI | 14.403.822.000 | 2.617.971.000 | 10.376.379.000 | 131.398.000 | 10.507.777.000 | 430.215.000 | 236.063.000 | | | | 28.195.848.000 |
| İÇİŞLERİ BAŞKANLIĞI | 2.831.763.000 | 254.988.000 | 889.164.000 | | 889.164.000 | 165.659.000 | 660.106.000 | 104.069.000 | 10.620.000 | | 4.916.369.000 |
| JANDARMA GENEL KOMUTANLIĞI | 5.590.169.000 | 854.379.000 | 1.991.950.000 | 57.161.000 | 2.049.111.000 | 6.548.000 | 272.534.000 | | | | 8.772.741.000 |
| EMNİYET GENEL MÜDÜRLÜĞÜ | 15.391.781.000 | 3.146.197.000 | 1.838.532.000 | 1.666.000 | 1.840.198.000 | 5.762.000 | 1.824.166.000 | | | | 22.208.104.000 |
| SAHİL GÜVENLİK KOMUTANLIĞI | 257.990.000 | 45.077.000 | 258.344.000 | 803.000 | 259.147.000 | 6.000 | 60.750.000 | | | | 622.970.000 |
| KAMU DÜZENİ VE GÜVENLİĞİ MÜSTEAŞIRLIĞI | 3.750.000 | 494.000 | 15.480.000 | | 15.480.000 | 568.000 | 3.957.000 | | | | 24.249.000 |
| GOÇ İDARESİ GENEL MÜDÜRLÜĞÜ | 59.750.000 | 7.808.000 | 95.746.000 | | 95.746.000 | 47.292.000 | 84.041.000 | | | | 294.637.000 |
| DİŞİŞLERİ BAŞKANLIĞI | 933.131.000 | 78.362.000 | 433.317.000 | 13.642.000 | 447.059.000 | 862.523.000 | 506.787.000 | | | | 2.828.355.000 |
| GAELİP İDARESİ BAŞKANLIĞI | 1.728.565.000 | 278.626.000 | 692.043.000 | 127.000 | 692.170.000 | 134.749.266.400 | 181.711.000 | 1.085.684.000 | 531.000 | 6.134.249.000 | 144.847.271.400 |
| MİLLÎ EĞİTİM BAŞKANLIĞI | 2.079.864.000 | 368.460.000 | 336.315.000 | | 336.315.000 | 14.284.000 | 222.866.000 | | | | 3.012.729.000 |
| SAĞLIK BAŞKANLIĞI | 56.072.909.400 | 8.693.591.000 | 7.535.770.000 | 1.493.000 | 7.537.263.000 | 2.229.699.000 | 6.596.047.000 | 53.495.000 | | | 81.183.004.400 |
| TÜRKİYE KAMU HASTANELERİ KURUMU | 9.515.110.000 | 2.235.702.000 | 99.346.000 | 187.980.000 | 287.326.000 | 39.527.000 | 594.293.000 | | | | 12.671.958.000 |
| ÇALIŞMA VE SOSYAL GÜVENLİK BAŞKANLIĞI | 172.191.000 | 24.102.000 | 41.437.000 | 79.000 | 41.516.000 | 27.938.420.000 | 118.057.000 | 97.747.000 | | | 10.147.506.000 |
| DEVLET PERSONEL BAŞKANLIĞI | 18.482.000 | 2.658.000 | 4.075.000 | | 4.075.000 | 132.000 | 7.264.000 | | | | 32.611.000 |
| ENERJİ VE TABİİ KAYNAKLAR BAŞKANLIĞI | 89.282.000 | 15.096.000 | 715.274.000 | | 715.274.000 | 17.048.000 | 83.544.000 | 102.000 | 71.534.000 | | 991.880.000 |
| KÜLTÜR VE TURİZM BAŞKANLIĞI | 775.348.000 | 135.021.000 | 359.780.000 | 127.000 | 359.907.000 | 285.638.000 | 517.328.000 | 191.670.000 | 32.178.000 | | 2.296.510.000 |
| HAKİMLER VE SANCILAR YÜKSEK KURULU | 36.078.000 | 4.425.000 | 15.334.000 | 23.000 | 15.357.000 | 851.000 | 3.392.000 | | | | 60.103.000 |
| AİLE VE SOSYAL POLİTİKALAR BAŞKANLIĞI | 766.318.000 | 129.063.000 | 2.412.478.000 | 4.376.000 | 2.416.854.000 | 22.285.955.000 | 270.931.000 | 16.301.000 | | | 25.885.422.000 |
| AVRUPA BİRLİĞİ BAŞKANLIĞI | 26.538.000 | 2.801.000 | 26.195.000 | 49.000 | 26.244.000 | 276.800.000 | 4.616.000 | | | | 339.322.000 |
| BİLİM, SANAYİ VE TEKNOLOJİ BAŞKANLIĞI | 187.553.000 | 31.308.000 | 42.917.000 | | 42.917.000 | 62.782.000 | 45.095.000 | 189.957.000 | 235.767.000 | | 795.379.000 |
| ÇEVRE VE ŞEHİRCİLİK BAŞKANLIĞI | 757.312.000 | 132.971.000 | 80.665.000 | | 80.665.000 | 358.293.000 | 277.119.000 | 156.362.000 | 29.183.000 | | 1.791.905.000 |
| TAPU VE KADASTRO GENEL MÜDÜRLÜĞÜ | 603.931.000 | 140.631.000 | 23.128.000 | | 23.128.000 | 5.389.000 | 176.761.000 | | | | 951.840.000 |
| EKONOMİ BAŞKANLIĞI | 216.174.000 | 25.292.000 | 62.918.000 | 1.597.000 | 64.515.000 | 1.440.634.000 | 19.833.000 | | 11.182.000 | | 1.777.630.000 |
| GENÇLİK VE SPOR BAŞKANLIĞI | 31.594.000 | 4.486.000 | 80.833.000 | 11.000 | 80.844.000 | 35.913.000 | 9.609.000 | 20.445.000 | | | 182.911.000 |
| GIDA, TARIM VE HAYVANCILIK BAŞKANLIĞI | 3.303.796.000 | 602.962.000 | 399.013.000 | | 399.013.000 | 12.209.646.000 | 1.084.146.000 | 164.898.000 | 24.044.000 | | 17.768.805.000 |
| GÜMRÜK VE TİCARET BAŞKANLIĞI | 652.253.000 | 120.972.000 | 148.493.000 | | 148.493.000 | 223.179.000 | 7.240.000 | | | | 1.152.137.000 |
| KALKINMA BAŞKANLIĞI | 59.926.000 | 7.581.000 | 22.720.000 | | 22.720.000 | 1.108.000 | 48.093.000 | 876.692.000 | | | 1.015.120.000 |
| TÜRKİYE İSTATİSTİK KURUMU | 250.391.000 | 39.984.000 | 41.164.000 | | 41.164.000 | 3.723.000 | 3.174.000 | | | | 367.136.000 |
| ORMAN VE SU İŞLERİ BAŞKANLIĞI | 309.433.000 | 57.125.000 | 48.567.000 | | 48.567.000 | 8.421.000 | 200.297.000 | 7.287.000 | | | 631.130.000 |
| METEOROLOJİ GENEL MÜDÜRLÜĞÜ | 141.631.000 | 27.386.000 | 25.054.000 | | 25.054.000 | 77.785.000 | 25.828.000 | | | | 300.684.000 |
| UJASTRİMHA DENİZLİK VE HABERLEŞME BAŞKANLIĞI | 166.644.000 | 34.789.000 | 82.854.000 | | 82.854.000 | 28.434.000 | 5.990.831.000 | 2.461.087.000 | | | 8.764.339.000 |
| GENEL BÜTÇE KAPSAMINDAKİ KAMU İDARELERİ TOPLAMI | 135.542.677.000 | 23.230.432.000 | 40.988.965.000 | 487.216.000 | 41.476.181.000 | 59.000.000.000 | 24.852.690.000 | 5.857.008.000 | 7.150.842.000 | 6.134.249.000 | 515.601.537.000 |

NOT: Genel bütçe kapsamındaki kamu idarelerinin ödenek teklif taavanlarına, özel bütçeli idarelere yapılacak yazı ile harcamaları dahil edilmiştir.

GENEL BÜTÇE KAPSAMINDAKİ KAMU İDARELERİ (1 SAYILI CETVEL)
2018 YILI BÜTÇESİ ÖDENEK TEKLİF TAVALANLARI

| İDARELER | PERSONEL GİDERLERİ | SOS. GUV. DEV. PRİMİ GİD. | MAL VE HİZMET ALIM GİDERLERİ | | FAİZ GİDERLERİ | CARİ TRANSFERLER | SERMAYE GİDERLERİ | SERMAYE TRANSFERLERİ | BORÇ VERME | YEDEK ÖDENEK | TOPLAM |
|--|------------------------|---------------------------|------------------------------|--------------------------|-----------------------|------------------------|-----------------------|----------------------|----------------------|----------------------|------------------------|
| | | | DİĞER | TEDAVİ VE İLAÇ GİDERLERİ | | | | | | | |
| CUMHURBAŞKANLIĞI | 98.173.000 | 7.903.000 | 214.602.000 | 3.086.000 | 217.688.000 | 9.705.000 | 213.498.000 | | | | 546.987.000 |
| TÜRKİYE BÜYÜK MİLLET MECLİSİ | 546.194.000 | 70.700.000 | 138.613.000 | 13.074.000 | 151.687.000 | 109.776.000 | 35.343.000 | | | | 913.640.000 |
| ANAYASA MAHREMESİ | 26.167.000 | 3.187.000 | 20.412.000 | 1.213.000 | 21.625.000 | 3.291.000 | 5.180.000 | | | | 59.450.000 |
| VARGITAY | 161.823.000 | 22.233.000 | 41.713.000 | | 41.713.000 | 1.744.000 | 25.765.000 | | | | 253.368.000 |
| DANIŞTAY | 120.543.000 | 15.130.000 | 21.982.000 | | 21.982.000 | 638.000 | 5.973.000 | | | | 164.266.000 |
| SAYIŞTAY | 177.132.250 | 20.388.000 | 54.720.000 | | 54.720.000 | 891.600 | 8.000.000 | | | | 261.131.850 |
| BAŞBAKANLIK | 158.572.000 | 20.807.000 | 623.815.000 | | 623.815.000 | 304.627.000 | 155.125.000 | | | | 1.259.946.000 |
| MİLLİ İSTİBARAT TEŞKİLATI MÜSTEAFLIĞI | 825.374.000 | 89.618.000 | 238.451.000 | | 238.451.000 | 132.000 | 815.777.000 | | | | 1.969.220.000 |
| MİLLİ GÜVENLİK KURULU GENEL SEKRETERLİĞİ | 18.625.000 | 2.688.000 | 3.880.000 | | 3.880.000 | 249.000 | 5.139.000 | | | | 30.464.000 |
| BASIN-YAYIN VE ENFORMASYON GENEL MÜDÜRLÜĞÜ | 50.309.000 | 6.501.000 | 258.510.000 | 192.000 | 258.702.000 | | 3.788.000 | | | | 319.549.000 |
| HAZINE MÜSTEAFLIĞI | 1.19.914.000 | 16.090.000 | 716.176.000 | 280.000 | 716.456.000 | 7.882.717.000 | 33.666.000 | 449.886.000 | 6.215.316.000 | | 78.434.045.000 |
| DIYANET İŞLERİ BAŞKANLIĞI | 6.158.048.000 | 1.107.502.000 | 245.878.000 | 2.670.000 | 248.548.000 | 133.205.000 | 101.306.000 | | | | 7.645.821.000 |
| AİFET VE ACİL DURUM YÖNETİM BAŞKANLIĞI | 287.822.000 | 46.880.000 | 106.866.000 | | 106.866.000 | | 471.017.000 | | | | 1.251.420.000 |
| ADALET BAŞKANLIĞI | 7.280.747.000 | 1.110.446.000 | 1.427.995.000 | 73.627.000 | 1.501.582.000 | 45.927.000 | 1.160.329.000 | | | | 11.099.031.000 |
| MİLLİ SAVUNMA BAŞKANLIĞI | 15.585.804.000 | 2.832.802.000 | 10.978.209.000 | 139.623.000 | 11.117.832.000 | 444.174.000 | 262.243.000 | | | | 30.242.855.000 |
| İÇİŞLERİ BAŞKANLIĞI | 3.064.151.000 | 275.914.000 | 940.736.000 | | 940.736.000 | 175.254.000 | 733.311.000 | | 11.235.000 | | 5.310.706.000 |
| JANDARMA GENEL KOMUTANLIĞI | 6.048.904.000 | 924.492.000 | 2.107.483.000 | 60.985.000 | 2.168.468.000 | | 302.759.000 | | | | 9.451.449.000 |
| EMNİYET GENEL MÜDÜRLÜĞÜ | 16.654.832.000 | 3.405.162.000 | 1.945.167.000 | 1.784.000 | 1.946.951.000 | 5.950.000 | 2.083.890.000 | | | | 24.096.785.000 |
| SAHİL GÜVENLİK KOMUTANLIĞI | 279.167.000 | 48.778.000 | 273.328.000 | 856.000 | 274.184.000 | | 7.000 | | | | 669.623.000 |
| KAMU DÜZENİ VE GÜVENLİĞİ MÜSTEAFLIĞI | 4.063.000 | 535.000 | 15.580.000 | | 15.580.000 | 602.000 | 4.396.000 | | | | 25.176.000 |
| GOÇ İDARESİ GENEL MÜDÜRLÜĞÜ | 64.656.000 | 8.450.000 | 101.300.000 | | 101.300.000 | 886.922.000 | 562.945.000 | | 561.000 | | 317.689.000 |
| DİŞİŞLERİ BAŞKANLIĞI | 1.009.711.000 | 84.794.000 | 458.556.000 | 14.484.000 | 473.040.000 | | 6.922.000 | | | | 3.017.143.000 |
| MALİYE BAŞKANLIĞI | 1.867.175.000 | 301.492.000 | 709.243.000 | 135.000 | 709.378.000 | 148.388.171.400 | 1.148.654.000 | | | 6.493.235.000 | 159.074.862.400 |
| GELİR İDARESİ BAŞKANLIĞI | 2.240.803.000 | 398.697.000 | 355.822.000 | | 355.822.000 | 15.109.000 | 247.516.000 | | | | 3.257.947.000 |
| MİLLİ EĞİTİM BAŞKANLIĞI | 60.674.233.750 | 9.406.984.000 | 8.039.305.000 | 1.585.000 | 8.040.890.000 | | 7.327.548.000 | | | | 87.922.808.750 |
| SAĞLIK BAŞKANLIĞI | 1.489.148.000 | 331.434.000 | 316.108.000 | | 316.108.000 | | 1.883.884.000 | | | | 4.087.064.000 |
| TÜRKİYE KAMU HASTANELERİ KURUMU | 10.295.928.000 | 2.419.165.000 | 105.109.000 | 198.360.000 | 303.469.000 | 40.623.000 | 660.200.000 | | | | 13.719.385.000 |
| TÜRKİYE HALK SAĞLIĞI KURUMU | 2.081.883.000 | 506.710.000 | 8.399.483.000 | | 8.399.483.000 | 19.673.000 | 131.150.000 | | | | 11.138.899.000 |
| ÇALIŞMA VE SOSYAL GÜVENLİK BAŞKANLIĞI | 186.327.000 | 26.081.000 | 43.841.000 | 85.000 | 43.926.000 | | 32.873.000 | | | | 27.302.060.000 |
| DEVLET PERSONEL BAŞKANLIĞI | 20.005.000 | 2.877.000 | 4.312.000 | | 4.312.000 | 140.000 | 8.069.000 | | | | 35.403.000 |
| ENERJİ VE TABİİ KAYNAKLAR BAŞKANLIĞI | 96.615.000 | 16.337.000 | 42.153.000 | | 42.153.000 | 17.910.000 | 92.809.000 | | | | 341.614.000 |
| KÜLTÜR VE TURİZM BAŞKANLIĞI | 839.008.000 | 146.103.000 | 380.648.000 | 136.000 | 380.784.000 | 301.084.000 | 574.700.000 | | | | 2.478.509.000 |
| HAKİMLER VE SAĞCIKLAR YÜKSEK KURULU | 39.042.000 | 4.789.000 | 16.224.000 | 24.000 | 16.248.000 | 901.000 | 3.768.000 | | | | 64.748.000 |
| AİLE VE SOSYAL POLİTİKALAR BAŞKANLIĞI | 829.215.000 | 139.686.000 | 2.552.402.000 | 4.652.000 | 2.557.054.000 | 23.667.469.000 | 300.978.000 | | | | 27.511.608.000 |
| AVRUPA BİRLİĞİ BAŞKANLIĞI | 28.726.000 | 3.032.000 | 27.715.000 | 52.000 | 27.767.000 | 292.656.000 | 5.128.000 | | | | 359.767.000 |
| BİLİM, SANAYİ VE TEKNOLOJİ BAŞKANLIĞI | 202.953.000 | 33.879.000 | 45.407.000 | | 45.407.000 | 66.295.000 | 50.096.000 | | | | 849.046.000 |
| ÇEVRE VE ŞEHİRCİLİK BAŞKANLIĞI | 819.468.000 | 143.885.000 | 85.344.000 | | 85.344.000 | 357.151.000 | 307.223.000 | | | | 1.909.378.000 |
| TAPE VE KADASTRO GENEL MÜDÜRLÜĞÜ | 653.301.000 | 152.173.000 | 24.470.000 | | 24.470.000 | 1.524.177.000 | 198.586.000 | | | | 1.034.432.000 |
| EKONOMİ BAŞKANLIĞI | 233.922.000 | 27.368.000 | 55.988.000 | 1.696.000 | 57.684.000 | | 22.032.000 | | | | 1.877.014.000 |
| GENÇLİK VE SPOR BAŞKANLIĞI | 34.193.000 | 4.886.000 | 85.522.000 | 12.000 | 85.534.000 | 37.998.000 | 10.675.000 | | | | 194.908.000 |
| GIDA, TARIM VE HAYVANCILIK BAŞKANLIĞI | 3.574.917.000 | 652.443.000 | 422.156.000 | | 422.156.000 | 12.916.594.000 | 1.204.377.000 | | | | 18.970.387.000 |
| GUMRUK VE TİCARET BAŞKANLIĞI | 705.789.000 | 130.901.000 | 157.106.000 | | 157.106.000 | 7.597.000 | 247.930.000 | | | | 1.249.323.000 |
| KALKINMA BAŞKANLIĞI | 63.768.000 | 8.205.000 | 24.038.000 | | 24.038.000 | 1.175.000 | 53.553.000 | | | | 1.078.280.000 |
| TÜRKİYE İSTATİSTİK KURUMU | 270.948.000 | 43.267.000 | 43.552.000 | | 43.552.000 | 3.940.000 | 18.393.000 | | | | 380.100.000 |
| ORMAN VE SU İŞLERİ BAŞKANLIĞI | 334.833.000 | 61.814.000 | 51.384.000 | | 51.384.000 | 7.710.000 | 222.510.000 | | | | 686.958.000 |
| METEOROLOJİ GENEL MÜDÜRLÜĞÜ | 153.262.000 | 29.645.000 | 26.508.000 | | 26.508.000 | 79.938.000 | 32.025.000 | | | | 321.368.000 |
| ULUŞTIRMA, DENİZCİLİK VE HABERLEŞME BAŞKANLIĞI | 180.326.000 | 37.646.000 | 87.343.000 | | 87.343.000 | 29.999.000 | 2.996.214.000 | | | | 9.986.678.000 |
| GENEL BÜTÇE KAPSAMINDAKİ KAMU İDARELERİ TOPLAMI | 146.653.740.000 | 25.150.489.000 | 43.035.215.000 | 518.611.000 | 43.553.826.000 | 227.268.384.000 | 27.608.292.000 | 6.587.388.000 | 6.856.938.000 | 6.493.235.000 | 553.172.292.000 |

NOT: Genel bütçe kapsamındaki kamu idarelerinin ödenek teklif taivalanına, özel bütçeli idarelere yapılacak hizmete yardımcı dâhil edilmiştir.

BÖLÜM III
2016 YILI MERKEZİ YÖNETİM
BÜTÇE KANUNU TASARISI

BÖLÜM III

2016 YILI MERKEZİ YÖNETİM BÜTÇE KANUNU TASARISI

A. 2016 YILI MERKEZİ YÖNETİM BÜTÇESİNİN ÖZELLİKLERİ

2016 Yılı Merkezi Yönetim Bütçe Kanunu Tasarısı, 5018 sayılı Kamu Mali Yönetimi ve Kontrol Kanununa uygun olarak ve aşağıda yer alan hedefler doğrultusunda hazırlanmıştır:

- Ekonomik istikrarı desteklemek,
- Enflasyonu ve cari işlemler açığını kademeli olarak düşürmek,
- Yapısal reformlar yoluyla büyümenin potansiyel seviyesine çıkarılması için gerekli olan politikaları uygulamak,
 - Ekonominin verimlilik düzeyini yükseltmek,
 - Yurt içi tasarruf seviyesini artırmak,
 - Dünya ekonomisinde yaşanmakta olan belirsizlik ortamının ülkemize etkilerini asgari düzeyde tutmak,
 - Kamu maliyesi alanında geçmiş dönemde elde edilen kazanımların gelecek dönemde de devam etmesini sağlamak,
 - Faiz dışı harcamaları kontrol altında tutmak,
 - Dışsal şoklara karşı ekonominin dayanıklılığını korumak amacıyla ihtiyatlı maliye politikalarını uygulamaya devam etmek,
 - Gelir, gider, bütçe dengesi, faiz dışı denge ve borç hedefleri ile ilgili orta vadeli mali hedeflere ulaşılmasına katkı sağlamak,
 - Bütçe harcamalarını sağlam ve sürekli gelir kaynaklarıyla karşılamak ve kaynak-harcama dengesini göz önünde bulundurmak,
 - Mali disiplin anlayışına uygun olarak kamu idarelerinin kendilerine tahsis edilen ödenekleri aşmadan etkili, ekonomik ve verimli bir şekilde kullanmasını teşvik etmek, mevcut harcama programlarını gözden geçirerek kamu tasarruf-yatırım açığını tedrici olarak azaltmak,
 - Kamu harcama politikasını çok yıllık bütçeleme yaklaşımı çerçevesinde, belirlenen politika öncelikleri ile makroekonomik göstergeleri dikkate alarak ve kamu idarelerine tahsis edilen ödenek tavanları doğrultusunda yürütmek,
 - Mevcut kaynakları üretken alanlara yönlendirmek,

- Kamu harcamalarının tahsisinde eğitimi önceliklendirmeye devam etmek, büyümeyi ve istihdamı destekleyen kamu altyapı yatırımları ile bölgesel gelişmişlik farklarının azaltılmasına, teşviklere ve Ar-Ge desteklerine yönelik harcamalara daha fazla kaynak sağlamak,

- Sosyal amaçlı programların etkinliğini değerlendirmek ve mükerrerliği önlemek,

- Kamu yatırımlarının etkinliğini artırmak, yatırımları özel sektörün üretken faaliyetlerini destekleyecek, bölgelerin gelişme potansiyelini harekete geçirecek ve ülke refahını artırmaya azami katkı sağlayacak nitelikteki altyapı yatırımlarına yönlendirmek,

- Güneydoğu Anadolu Projesi (GAP), Doğu Anadolu Projesi (DAP), Konya Ovası Projesi (KOP) ve Doğu Karadeniz Projesi (DOKAP) eylem planları kapsamında özel sektör yatırımlarını destekleyecek ekonomik ve sosyal altyapı ile beşeri kaynakların geliştirilmesine yönelik projelere devam etmek,

- Tarımsal destekleme amacıyla yapılan transferleri etkinlik, verimlilik ve katma değer artırılması hedefi çerçevesinde gözden geçirerek gerekli düzenlemeleri yapmak,

- Hesap verebilirliği ve mali saydamlığı güçlendirmek,

- Genel yönetim mali istatistiklerini kullanıcıların ihtiyaçlarını karşılayacak detayda, uluslararası standartlarla uyumlu ve düzenli olarak yayımlamak,

- Kamu idarelerinin faaliyetlerinin, iç kontrol ve iç denetim standartlarına uyum düzeyini artırmak,

- Vergiye gönüllü uyumun artırılması ve vergi tabanının genişletilmesine yönelik çalışmalara devam etmek,

- Yapısal reformların bütüncül olarak hayata geçirilmesiyle birlikte üretimin ithalata olan bağımlılığın azaltılması ve ihracatta yüksek katma değerli ürün çeşitlendirmesinin sağlanmasının yanı sıra cari açığın finansmanının istihdam ve katma değer oluşturan doğrudan yatırımlarla ve uzun vadeli kaynaklarla karşılanmasını sağlamak,

- Haksız rekabetin önlenmesi, kaynak dağılımında etkinliğin sağlanması, ekonomide rekabet gücünün ve kamu gelirlerinin artırılması amacıyla kayıt dışı ekonomiyle mücadeleye devam etmek.

2016 Yılı Merkezi Yönetim Bütçesi ödenekleri, yukarıda sayılan hedeflerin yanı sıra Orta Vadeli Program ve Orta Vadeli Mali Planda yer alan diğer politika, hedef ve öncelikler ile kamu idarelerinin yürüttükleri önemli faaliyet ve projeler dikkate alınarak belirlenmiştir. Bütçe gelir tahminleri ise makroekonomik göstergeler, geçmiş yıl gelir tahsilatları, Orta Vadeli Program ve Orta Vadeli Mali Planda belirlenen gelir politikası hedef ve önceliklerine

göre oluşturulmuştur.

Bu çerçevede, 2016 Yılı Merkezi Yönetim Bütçe Kanunu Tasarısı ve eki Bütçe Gerekçesinde;

- 5018 sayılı Kanuna istinaden merkezi yönetim bütçesini oluşturan genel bütçe kapsamındaki kamu idareleri, özel bütçeli idareler ile düzenleyici ve denetleyici kurum bütçelerine yer verilmektedir.
- 2016 yılı ile birlikte 2017 ve 2018 yılları bütçe büyüklükleriyle kamu idarelerine söz konusu yıllarda tahsis edilmesi planlanan ödenek tutarları da yer almaktadır.
- Bütçe yönetiminde saydamlığın artırılması, Türkiye Büyük Millet Meclisinin bütçe uygulamaları konusunda daha iyi bilgilendirilmesi amacıyla mahalli idareler ve sosyal güvenlik kurumlarının bütçe büyüklükleri, döner sermayeler ile bütçe dışı fonlara ve bütçeden yardım alan kuruluşlara ilişkin bilgilere de yer verilmektedir.

Ayrıca Tasarıda;

- Bütçenin uygulanmasında merkezi yönetim kapsamındaki kamu idarelerinin inisiyatiflerinin artırılması amacıyla idarelerin, aktarma yapılacak tertipteki ödeneğin yüzde 20'sine kadar kendi bütçeleri içinde ödenek aktarması yapabileceğine,
- Genel bütçeli idarelerin Çevre ve Şehircilik Bakanlığına yaptıracakları işlere ilişkin ödenek aktarmalarının ve Milli Savunma Bakanlığı, Jandarma Genel Komutanlığı ve Sahil Güvenlik Komutanlığının kendi aralarında yapılan hizmetlerin bedellerini karşılamak amacıyla ödenek aktarmalarının ilgili idareler tarafından yapılabileceğine,
- Genel bütçe kapsamındaki kamu idarelerinden hizmeti yaptıracak olan kamu idaresinin, yıl içinde hizmeti yürütecek olan idarenin bütçesine aktarma yapabileceğine,
- 14/2/1985 tarihli ve 3152 sayılı İçişleri Bakanlığı Teşkilat ve Görevleri Hakkında Kanununun 28/A maddesi kapsamında yatırım izleme ve koordinasyon başkanlıkları aracılığıyla yaptırılacak işlere ilişkin kaynak transferlerinin genel bütçe kapsamındaki kamu idarelerince İçişleri Bakanlığına ödenek aktarması suretiyle, diğer merkezi yönetim kapsamındaki kamu kurum ve kuruluşlarınca ise tahakkuk işlemi ile gerçekleştirileceği ve bu konuda ilgili kamu idarelerinin yetkili olacağı, ayrıca kamu idarelerince 3152 sayılı Kanununun 28/A maddesi kapsamında kaynak aktarılmış iş ve projeler ile 12/11/2012 tarihli ve 6360 sayılı Kanununun geçici 1 inci maddesinin yirmi beşinci fıkrası gereği il özel idarelerinden yatırım izleme ve koordinasyon başkanlıklarına devrolan iş ve projelerde değişiklik yapılması hâlinde bu

değişikliklere ilişkin bütçe aktarma işlemlerinin ilgili kamu idaresinin talebi üzerine ve 5018 sayılı Kanununun 21 inci maddesindeki sınırlamalara tabi olmaksızın İçişleri Bakanlığınca yapılacağı hükme bağlanarak projelerdeki değişikliklere ilişkin bütçe işlemlerinin hızlı bir şekilde gerçekleştirilmesinin sağlanacağına,

- Taşıt alımının ancak çok acil ve zorunlu hallere mahsus olmak üzere Bakanlar Kurulu kararıyla gerçekleştirilebileceğine,

- Kural olarak 2016 Yılı Yatırım Programına ek yatırım cetvellerinde yer alan projeler dışında herhangi bir projeye harcama yapılamayacağına,

- Köylerin Altyapısının Desteklenmesi Projesi (KÖYDES) kapsamında bütçeye konulan ödeneklerin ilgili idarelere tahakkuk ettirmek suretiyle kullanılacağına, bu yardımların hacedilemeyeceği ve üzerine ihtiyati tedbir konulamayacağına,

- Su Kanalizasyon ve Altyapı Projesi (SUKAP) kapsamında bütçeye konulan ödeneklerin İller Bankası Anonim Şirketi aracılığıyla belediyelerin içme suyu ve atık su projelerinin gerçekleştirilmesi amacıyla kullanılacağına, bu yardımların hacedilemeyeceği ve üzerine ihtiyati tedbir konulamayacağına,

- 2016 yılı içinde, 4749 sayılı Kanuna göre sağlanacak garantili imkân ve dış borcun ikraz limitinin 3 milyar ABD Dolarını aşamayacağına,

- 2016 yılı bütçesi ile belirlenen genel bütçe başlangıç ödeneklerinin yüzde 1'ine kadar ikrazen özel tertip devlet iç borçlanma senedi ihraç edilebileceğine,

- 4749 sayılı Kanununun 8/A maddesiyle düzenlenen mali yıl içinde taahhüt edilecek borç üstlenim limitinin, bütçe kanunuyla belirleneceği hükmü gereğince 2016 yılında Hazine Müsteşarlığınca sağlanacak borç üstlenim taahhüdünün 3 milyar ABD Dolarını aşamayacağına,

- Açıktan veya nakil suretiyle; 78 sayılı Kanun Hükmünde Kararnamenin 5 inci maddesinin birinci fıkrası kapsamında öğretim üyeleri hariç olmak üzere boş öğretim elemanı kadrolarına 4.000, 190 sayılı Kanun Hükmünde Kararnamenin ek 7 nci maddesinin birinci fıkrası kapsamında serbest memur kadrolarına 36.000 olmak üzere, yapılabilecek toplam atama sayısı sınırının 40.000 adet olduğuna,

- Yükseköğretim kurumlarının boş öğretim elemanı kadrolarına 2015 yılında emeklilik, ölüm, istifa, nakil, eğitimin tamamlanması veya başarısızlık sonucu kurumlarından ayrılan araştırma görevlisi sayısı kadar daha açıktan veya nakil suretiyle atama yapılabileceğine

ilişkin hükümler yer almaktadır.

B. BÜTÇE TAHMİNLERİ

2016 yılı merkezi yönetim bütçe gelir ve gider tahminleri yapılırken;

- GSYH'nin reel olarak yüzde 4 büyüyeceği,
- GSYH deflatörünün yüzde 6,8 olacağı,
- Yıllık TÜFE'nin yüzde 6,5 olacağı,
- İhracatın 150 milyar ABD Doları olacağı,
- İthalatın 216,3 milyar ABD Doları olacağı,
- Borçlanmanın ağırlıklı olarak Türk Lirası cinsinden ve sabit faizli enstrümanlarla yapılacağı,
- Borçlanma vadelerinin piyasa koşulları elverdiği ölçüde uzatılması politikasının sürdürüleceği

varsayılmış ve bütçe uygulaması sırasında ortaya çıkacak acil ve öncelikli hizmetlerin yürütülmesi amacıyla yeterli düzeyde yedek ödenek konulması öngörülmüştür.

5018 sayılı Kanunun (I) ve (II) sayılı cetvellerinde yer alan kamu idareleri için ödenek tutarları belirlenirken, Orta Vadeli Programda ve Orta Vadeli Mali Planda belirlenen politika hedef ve öncelikleri ve Orta Vadeli Programda yer alan makroekonomik göstergeler ile idarelerin geçmiş yıllar harcama eğilimleri, yürüttükleri önemli faaliyet ve projeler esas alınmıştır. Türkiye Büyük Millet Meclisi ve Sayıştay ile (III) sayılı cetvelde yer alan düzenleyici ve denetleyici kurumların ödenek tekliflerine 5018 sayılı Kanunun 2 ve 18 inci maddelerine uygun olarak aynen yer verilmiştir.

2016 yılı genel bütçe gelirleri; Orta Vadeli Programda ve Orta Vadeli Mali Planda belirlenen politika hedef ve öncelikler, büyüme, dış ticaret hacmi, döviz kuru ile üretim-tüketim ve enflasyon tahminleri, vergi sistemimizin gelir esnekliği, bütçe giderleri ile ilgili büyüklükler, yürürlükteki mevzuat ve alınacak tedbirler göz önünde bulundurularak Maliye Bakanlığınca tahmin edilmiştir.

5018 sayılı Kanunun (II) ve (III) sayılı cetvellerinde yer alan kamu idareleri ve kurumların gelirleri ise söz konusu idare ve kurumlarca yapılan gelir tahminleri esas alınarak belirlenmiştir.

C.2016 YILI MERKEZİ YÖNETİM BÜTÇE BÜYÜKLÜKLERİ

1. Bütçe Açığı ve Faiz Dışı Fazla

2016 yılında bütçe açığı 15 milyar 428 milyon TL, faiz dışı fazla ise 39 milyar 572 milyon TL olarak belirlenmiştir. Buna göre, bütçe açığının ve faiz dışı fazlanın GSYH'ye oranlarının sırasıyla yüzde 0,7 ve yüzde 1,8 olması öngörülmektedir.

2. Merkezi Yönetim Bütçe Giderleri

2016 yılı Merkezi Yönetim Bütçe Kanununda merkezi yönetim bütçe giderleri Hazine yardımı ve gelirden ayrılan paylar hariç 540 milyar 876 milyon TL olarak belirlenmiştir. Buna göre toplam bütçe giderlerinin GSYH'ye oranının yüzde 25,3 olarak gerçekleşmesi hedeflenmektedir.

2.1. Ekonomik Sınıflandırmaya Göre Merkezi Yönetim Bütçe Giderleri

Ekonomik sınıflandırmaya göre 2016 yılı merkezi yönetim bütçe ödenekleri içinde en büyük payı sırasıyla cari transferler, personel giderleri ve faiz giderleri almakta olup bu gider kalemlerinin GSYH'ye oranları cari transferlerde yüzde 9,4, personel giderlerinde yüzde 6,8 ve faiz giderlerinde yüzde 2,6'dır.

2016 yılında personel giderleri olarak 144 milyar 694 milyon TL ve sosyal güvenlik kurumlarına devlet primi giderleri olarak 24 milyar 596 milyon TL ödenek öngörülmüştür. Mal ve hizmet alım giderlerinde ise 2016 yılı ödeneği 46 milyar 558 milyon TL olarak belirlenmiştir.

2016 yılı merkezi yönetim bütçesinde faiz ödemeleri için ulusal ve uluslararası para piyasalarındaki gelişmeler de dikkate alınarak 55 milyar TL ödenek öngörülmüştür.

2016 yılında cari transferler için toplam 201 milyar 279 milyon TL ödenek öngörülmüş olup, cari transferler içinde en önemli kalem sosyal güvenlik sistemine yapılacak transferlerdir. 2016 yılında bu amaçla öngörülen ödenek tutarı 91 milyar 506 milyon TL'dir. Ayrıca, gelirden ayrılan paylar karşılığında 60 milyar 918 milyon TL ödenek öngörülmüş olup, bu ödenekten 50 milyar 931 milyon TL mahalli idarelere verilecek paylar için, 9 milyar 356 milyon TL fonlara verilecek paylar için, 630 milyon TL ise diğer paylar için ayrılmıştır.

2016 yılı merkezi yönetim bütçesinde tarımsal destekleme ödemeleri için 11 milyar 148 milyon TL, görev zararları için 4 milyar 814 milyon TL ödenek öngörülmüş olup bu ödenekten 2 milyar 98 milyon TL KİT görev zararları için ayrılmıştır.

2016 yılı bütçesinde sermaye giderleri için 44 milyar 34 milyon TL, sermaye transferleri için 7 milyar 281 milyon TL, yatırımları hızlandırma ödeneği için ise 771 milyon TL olmak üzere toplam yatırım harcamaları için 52 milyar 86 milyon TL ödenek öngörülmüştür.

2016 yılında borç verme için toplam 11 milyar 860 milyon TL ödenek öngörülmüştür.

2.2. Fonksiyonel Sınıflandırmaya Göre Merkezi Yönetim Bütçe Giderleri

Fonksiyonel sınıflandırmaya göre 2016 yılı merkezi yönetim bütçe giderlerinin dağılımına bakıldığında en büyük payı sırasıyla genel kamu hizmetleri, sosyal güvenlik ve sosyal yardım hizmetleri ile eğitim hizmetleri almaktadır.

Genel kamu hizmetleri için 2016 yılı bütçesinde hazine yardımı ve gelir fazlaları hariç 155 milyar 748 milyon TL, sosyal güvenlik ve sosyal yardım hizmetleri için 113 milyar 314 milyon TL ve eğitim hizmetleri için 98 milyar 906 milyon TL ödenek öngörülmüştür.

Sağlık hizmetleri için ise 26 milyar 541 milyon TL ödenek öngörülmüştür. Bu kapsamda 2016 yılı bütçe ödeneklerine göre eğitim ve sağlık hizmetlerinin GSYH'ye oranlarının sırasıyla yüzde 4,6 ve yüzde 1,2 olması beklenmektedir.

3. Merkezi Yönetim Bütçe Gelir Tahminleri

2016 yılında genel bütçe gelirleri (brüt) 562 milyar 98 milyon TL, özel bütçe öz gelirleri (brüt) 62 milyar 786 milyon TL, düzenleyici ve denetleyici kurum gelirleri (brüt) ise 3 milyar 791 milyon TL olarak tahmin edilmiştir. Böylece 2016 yılı Merkezi Yönetim Bütçe Kanununda merkezi yönetim bütçe gelirleri (brüt) 628 milyar 674 milyon TL olarak öngörülmüştür. Merkezi yönetim net bütçe geliri ise 525 milyar 448 milyon TL'dir (Tablo 1, 1/A, 1/B).

2016 yılında vergi gelirlerinin (red ve iadeler hariç) 444 milyar 140 milyon TL olarak gerçekleşmesi beklenmektedir. Vergi türleri itibarıyla gelir tahminleri ise; gelir vergisinde 95 milyar 881 milyon TL, kurumlar vergisinde 34 milyar 741 milyon TL, dahilde alınan KDV'de

49 milyar 449 milyon TL, ithalde alınan KDV’de 84 milyar 62 milyon TL, özel tüketim vergisinde 110 milyar 168 milyon TL, motorlu taşıtlar vergisinde 10 milyar 361 milyon TL, BSMV’de 10 milyar 374 milyon TL, harçlarda 18 milyar 918 milyon TL ve damga vergisinde 13 milyar 478 milyon TL’dir.

D.MERKEZİ YÖNETİM KAPSAMINDAKİ KAMU İDARELERİNİN ÖDENEK TEKLİFLERİ

2016-2018 yıllarına ilişkin genel bütçe kapsamındaki kamu idarelerinin ödenek teklifleri Tablo 8’de, özel bütçeli idarelerin ödenek teklifleri Tablo 9’da, düzenleyici ve denetleyici kurumların ödenek teklifleri ise Tablo 10’da karşılaştırmalı olarak yer almaktadır.

Ekonomik sınıflandırma bazında;

- Genel bütçe kapsamındaki kamu idarelerinin 2016-2018 yılları ödenek teklifleri Tablo 11, 12 ve 13’te,
- Özel bütçeli idarelerin 2016-2018 yılları ödenek teklifleri Tablo 14, 15 ve 16’da,
- Düzenleyici ve denetleyici kurumların 2016-2018 yılları ödenek teklifleri ise Tablo 17, 18 ve 19’da yer almaktadır.

Fonksiyonel sınıflandırma bazında;

- Genel bütçe kapsamındaki kamu idarelerinin 2016-2018 yılları ödenek teklifleri Tablo 20, 21 ve 22’de,
- Özel bütçeli idarelerin 2016-2018 yılları ödenek teklifleri Tablo 23, 24 ve 25’te,
- Düzenleyici ve denetleyici kurumların 2016-2018 yılları ödenek teklifleri ise Tablo 26, 27 ve 28’de yer almaktadır.

E. 2017-2018 YILLARI MERKEZİ YÖNETİM BÜTÇE BÜYÜKLÜKLERİ

Merkezi yönetim bütçe giderleri (Hazine yardımı ve düzenleyici denetleyici kurumlardan ayrılan gelir payları hariç) 2017 yılında 586 milyar 217 milyon TL, 2018 yılında ise 630 milyar 422 milyon TL olarak öngörülmüştür. Merkezi yönetim bütçe gelirleri ise 2017 yılında 571 milyar 422 milyon TL, 2018 yılında 619 milyar 344 milyon TL olarak tahmin edilmiştir.

Bütçe açığının 2017 yılında 14 milyar 795 milyon TL, 2018 yılında ise 11 milyar 78 milyon TL olacağı beklenmektedir.

Faiz dışı bütçe fazlasının 2017 yılında 44 milyar 205 milyon TL, 2018 yılında ise 51 milyar 922 milyon TL olacağı tahmin edilmektedir.

Özel bütçeli idarelerle düzenleyici ve denetleyici kurumların gelir tahminleri Tablo 7, 29 ve 30'da yer almaktadır.

TABLO 1
MERKEZİ YÖNETİM BÜTÇE DENGESİ

(Milyon TL)

| | 2016 | 2017 | 2018 |
|---|---------|---------|---------|
| TOPLAM GELİRLER (BRÜT) (I) | 628.674 | 686.428 | 746.366 |
| A. GENEL BÜTÇE GELİRLERİ (BRÜT) | 562.098 | 612.896 | 666.011 |
| B. ÖZEL BÜTÇE ÖZ GELİRLERİ (BRÜT) | 62.786 | 69.557 | 76.154 |
| C. DÜZENLEYİCİ VE DENETLEYİCİ KURUM GELİRLERİ (BRÜT) | 3.791 | 3.975 | 4.201 |
| RED VE İADELER (-) | 46.746 | 51.878 | 57.631 |
| HAZİNE YARDIMI ve GELİRDEN AYRILAN PAYLAR (-) | 56.481 | 63.129 | 69.391 |
| TOPLAM GELİRLER (NET) (II) | 525.448 | 571.422 | 619.344 |
| GENEL BÜTÇE GELİRLERİ (NET)* | 513.266 | 558.687 | 605.914 |
| Vergi Gelirleri | 444.140 | 490.106 | 541.133 |
| Teşebbüs ve Mülkiyet Gelirleri | 19.327 | 16.167 | 15.196 |
| Alınan Bağış ve Yardımlar ile Özel Gelirler | 2.089 | 2.268 | 2.487 |
| Faizler, Paylar ve Cezalar | 34.070 | 35.360 | 39.474 |
| Sermaye Gelirleri | 12.032 | 13.135 | 7.126 |
| Alacaklardan Tahsilat | 1.608 | 1.651 | 500 |
| ÖZEL BÜTÇE ve DÜZENLEYİCİ VE DENETLEYİCİ KURUM GELİRLERİ (NET) | 12.181 | 12.735 | 13.430 |
| TOPLAM GİDERLER (BRÜT) (III) | 597.357 | 649.345 | 699.813 |
| A. GENEL BÜTÇE GİDERLERİ (BRÜT) | 531.467 | 576.399 | 620.097 |
| B. ÖZEL BÜTÇE ÖZ GİDERLERİ (BRÜT) | 62.100 | 68.972 | 75.515 |
| C. DÜZENLEYİCİ VE DENETLEYİCİ KURUM GİDERLERİ (BRÜT) | 3.791 | 3.975 | 4.201 |
| HAZİNE YARDIMI ve GELİRDEN AYRILAN PAYLAR (-) | 56.481 | 63.129 | 69.391 |
| TOPLAM GİDERLER (NET) (IV) | 540.876 | 586.217 | 630.422 |
| Personel Giderleri | 144.694 | 157.853 | 170.794 |
| Sosyal Güvenlik Kurumlarına Devlet Primi Giderleri | 24.596 | 26.817 | 29.031 |
| Mal ve Hizmet Giderleri | 46.558 | 49.737 | 52.316 |
| Faiz Giderleri | 55.000 | 59.000 | 63.000 |
| Cari Transferler | 201.279 | 217.313 | 232.596 |
| Sermaye Giderleri | 44.034 | 49.780 | 55.301 |
| Sermaye Transferleri | 7.281 | 7.476 | 8.360 |
| Borç Verme | 11.860 | 12.107 | 12.531 |
| Yedek Ödenekler | 5.574 | 6.134 | 6.493 |
| FAİZ DIŞI TOPLAM GİDERLER | 485.876 | 527.217 | 567.422 |
| FAİZ DIŞI BÜTÇE FAZLASI | 39.572 | 44.205 | 51.922 |
| FAİZ DIŞI BÜTÇE FAZLASI / GSYH | 1,8 | 1,9 | 2,0 |
| BÜTÇE DENGESİ (II-IV) | -15.428 | -14.795 | -11.078 |
| BÜTÇE DENGESİ / GSYH | -0,7 | -0,6 | -0,4 |

* Red ve İadeler ile Düzenleyici ve Denetleyici Kurumların gelirlerden ayrılan payları hariçtir.

TABLO 1/A
ÖZEL BÜTÇELİ İDARELER İLE DÜZENLEYİCİ ve DENETLEYİCİ KURUMLARA
GENEL BÜTÇEDEN YAPILAN HAZİNE YARDIMLARI

| KURUMLAR | (Milyon TL) | | |
|---|----------------|----------------|----------------|
| | 2016 TASARI | 2017 TASARI | 2018 TASARI |
| YÜKSEKÖĞRETİM KURULU | 46 | 50 | 54 |
| ANKARA ÜNİVERSİTESİ | 769 | 872 | 947 |
| ORTA DOĞU TEKNİK ÜNİVERSİTESİ | 415 | 474 | 516 |
| HACETTEPE ÜNİVERSİTESİ | 741 | 822 | 892 |
| GAZİ ÜNİVERSİTESİ | 684 | 756 | 821 |
| İSTANBUL ÜNİVERSİTESİ | 970 | 1.077 | 1.169 |
| İSTANBUL TEKNİK ÜNİVERSİTESİ | 382 | 420 | 455 |
| BOĞAZİÇİ ÜNİVERSİTESİ | 212 | 234 | 255 |
| MARMARA ÜNİVERSİTESİ | 458 | 505 | 550 |
| YILDIZ TEKNİK ÜNİVERSİTESİ | 257 | 282 | 306 |
| MİMAR SİNAN GÜZEL SANATLAR ÜNİVERSİTESİ | 130 | 142 | 155 |
| EGE ÜNİVERSİTESİ | 604 | 674 | 733 |
| DOKUZ EYLÜL ÜNİVERSİTESİ | 512 | 573 | 623 |
| TRAKYA ÜNİVERSİTESİ | 248 | 276 | 301 |
| ULUDAĞ ÜNİVERSİTESİ | 378 | 421 | 457 |
| ANADOLU ÜNİVERSİTESİ | 338 | 369 | 401 |
| SELÇUK ÜNİVERSİTESİ | 396 | 438 | 475 |
| AKDENİZ ÜNİVERSİTESİ | 324 | 362 | 395 |
| ERCİYES ÜNİVERSİTESİ | 366 | 404 | 439 |
| CUMHURİYET ÜNİVERSİTESİ | 288 | 320 | 347 |
| ÇUKUROVA ÜNİVERSİTESİ | 429 | 478 | 520 |
| ONDOKUZ MAYIS ÜNİVERSİTESİ | 357 | 396 | 430 |
| KARADENİZ TEKNİK ÜNİVERSİTESİ | 352 | 392 | 425 |
| ATATÜRK ÜNİVERSİTESİ | 459 | 511 | 554 |
| İNÖNÜ ÜNİVERSİTESİ | 292 | 324 | 351 |
| FIRAT ÜNİVERSİTESİ | 297 | 327 | 355 |
| DICLE ÜNİVERSİTESİ | 308 | 340 | 368 |
| YUZUNCU YIL ÜNİVERSİTESİ | 294 | 324 | 351 |
| GAZİANTEP ÜNİVERSİTESİ | 245 | 272 | 296 |
| İZMİR YÜKSEK TEKNOLOJİ ENSTİTUSU | 95 | 106 | 115 |
| GEBZE TEKNİK ÜNİVERSİTESİ | 101 | 113 | 123 |
| HARRAN ÜNİVERSİTESİ | 195 | 217 | 236 |
| SÜLEYMAN DEMİREL ÜNİVERSİTESİ | 332 | 365 | 396 |
| ADNAN MENDERES ÜNİVERSİTESİ | 237 | 262 | 285 |
| BÜLENT ECEVİT ÜNİVERSİTESİ | 187 | 207 | 225 |
| MERSİN ÜNİVERSİTESİ | 240 | 266 | 289 |
| PAMUKKALE ÜNİVERSİTESİ | 277 | 305 | 332 |
| BALIKESİR ÜNİVERSİTESİ | 161 | 177 | 192 |
| KOCAELİ ÜNİVERSİTESİ | 283 | 312 | 338 |
| SAKARYA ÜNİVERSİTESİ | 253 | 277 | 301 |
| CELAL BAYAR ÜNİVERSİTESİ | 241 | 266 | 290 |
| ABANT İZZET BAYSAL ÜNİVERSİTESİ | 177 | 194 | 210 |
| MUSTAFA KEMAL ÜNİVERSİTESİ | 180 | 198 | 216 |
| AFYON KOCATEPE ÜNİVERSİTESİ | 216 | 240 | 261 |
| KAFKAS ÜNİVERSİTESİ | 148 | 164 | 178 |
| ÇANAKKALE ONSEKİZ MART ÜNİVERSİTESİ | 259 | 286 | 311 |
| NİĞDE ÜNİVERSİTESİ | 127 | 139 | 152 |
| DUMLUPINAR ÜNİVERSİTESİ | 176 | 192 | 209 |
| GAZİOSMANPAŞA ÜNİVERSİTESİ | 199 | 220 | 240 |
| MUĞLA SITKI KOÇMAN ÜNİVERSİTESİ | 200 | 219 | 238 |
| KAHRAMANMARAŞ SÜTÇÜ İMAM ÜNİVERSİTESİ | 198 | 219 | 238 |
| KIRIKKALE ÜNİVERSİTESİ | 189 | 209 | 227 |
| ESKİŞEHİR OSMANGAZİ ÜNİVERSİTESİ | 284 | 317 | 345 |
| GALATASARAY ÜNİVERSİTESİ | 63 | 69 | 75 |
| AHI EVRAN ÜNİVERSİTESİ | 112 | 123 | 134 |
| KASTAMONU ÜNİVERSİTESİ | 113 | 124 | 135 |
| DÜZCE ÜNİVERSİTESİ | 162 | 178 | 194 |
| MEHMET AKIF ERSOY ÜNİVERSİTESİ | 118 | 129 | 140 |
| UŞAK ÜNİVERSİTESİ | 102 | 113 | 123 |
| RECEP TAYYİP ERDOĞAN ÜNİVERSİTESİ | 134 | 148 | 161 |
| NAMIK KEMAL ÜNİVERSİTESİ | 149 | 164 | 178 |
| ERZİNCAN ÜNİVERSİTESİ | 122 | 134 | 145 |
| AKSARAY ÜNİVERSİTESİ | 108 | 119 | 129 |
| GİRESUN ÜNİVERSİTESİ | 124 | 136 | 148 |
| HİTİT ÜNİVERSİTESİ | 113 | 124 | 135 |
| BOZOK ÜNİVERSİTESİ | 137 | 152 | 166 |
| ADİYAMAN ÜNİVERSİTESİ | 127 | 140 | 152 |
| ORDU ÜNİVERSİTESİ | 104 | 115 | 125 |
| AMASYA ÜNİVERSİTESİ | 74 | 82 | 89 |
| KARAMANOĞLU MEHMETBEY ÜNİVERSİTESİ | 73 | 81 | 88 |
| AĞRI İBRAHİM ÇEÇEN ÜNİVERSİTESİ | 79 | 86 | 94 |
| SİNOP ÜNİVERSİTESİ | 69 | 76 | 83 |
| SİİRT ÜNİVERSİTESİ | 78 | 85 | 93 |
| NEVŞEHİR HACI BEKTAŞ VELİ ÜNİVERSİTESİ | 92 | 101 | 110 |
| KARABUK ÜNİVERSİTESİ | 147 | 162 | 176 |
| KİLİS 7 ARALIK ÜNİVERSİTESİ | 64 | 71 | 77 |
| ÇANKIRI KARATEKİN ÜNİVERSİTESİ | 94 | 103 | 112 |
| ARTVİN ÇORUH ÜNİVERSİTESİ | 77 | 85 | 93 |
| BİLEÇİK ŞEYH EDEBALI ÜNİVERSİTESİ | 84 | 92 | 100 |
| BİTLİS EREN ÜNİVERSİTESİ | 85 | 93 | 102 |
| KIRKLARELİ ÜNİVERSİTESİ | 92 | 102 | 111 |
| OSMANIYE KORKUT ATA ÜNİVERSİTESİ | 75 | 83 | 91 |
| BİNGÖL ÜNİVERSİTESİ | 97 | 107 | 116 |
| MUŞ ALPARSLAN ÜNİVERSİTESİ | 80 | 88 | 96 |
| MARDİN ARTUKLU ÜNİVERSİTESİ | 89 | 98 | 106 |

TABLO 1/A
ÖZEL BÜTÇELİ İDARELER İLE DÜZENLEYİCİ ve DENETLEYİCİ KURUMLARA
GENEL BÜTÇEDEN YAPILAN HAZİNE YARDIMLARI

(Milyon TL)

| KURUMLAR | 2016 | 2017 | 2018 |
|---|---------------|---------------|---------------|
| | TASARI | TASARI | TASARI |
| BATMAN ÜNİVERSİTESİ | 82 | 90 | 98 |
| ARDAHAN ÜNİVERSİTESİ | 65 | 72 | 79 |
| BARTIN ÜNİVERSİTESİ | 81 | 90 | 98 |
| BAYBURT ÜNİVERSİTESİ | 72 | 80 | 87 |
| GUMUŞHANE ÜNİVERSİTESİ | 96 | 106 | 115 |
| HAKKARİ ÜNİVERSİTESİ | 51 | 56 | 61 |
| İĞDIR ÜNİVERSİTESİ | 60 | 66 | 72 |
| ŞIRNAK ÜNİVERSİTESİ | 63 | 70 | 77 |
| TUNCELİ ÜNİVERSİTESİ | 75 | 83 | 90 |
| YALOVA ÜNİVERSİTESİ | 79 | 87 | 94 |
| TÜRK ALMAN ÜNİVERSİTESİ | 43 | 47 | 52 |
| YILDIRIM BEYAZIT ÜNİVERSİTESİ | 129 | 144 | 157 |
| BURSA TEKNİK ÜNİVERSİTESİ | 45 | 50 | 55 |
| İSTANBUL MEDENİYET ÜNİVERSİTESİ | 71 | 79 | 86 |
| İZMİR KATİP ÇELEBİ ÜNİVERSİTESİ | 112 | 126 | 137 |
| NECMETTİN ERBAKAN ÜNİVERSİTESİ | 258 | 288 | 314 |
| ABDULLAH GÜL ÜNİVERSİTESİ | 75 | 86 | 94 |
| ERZURUM TEKNİK ÜNİVERSİTESİ | 58 | 67 | 73 |
| ADANA BİLİM VE TEKNOLOJİ ÜNİVERSİTESİ | 64 | 73 | 81 |
| ANKARA SOSYAL BİLİMLER ÜNİVERSİTESİ | 46 | 52 | 57 |
| SAĞLIK BİLİMLERİ ÜNİVERSİTESİ | 81 | 89 | 97 |
| BANDIRMA ÖNYEDİ EYLÜL ÜNİVERSİTESİ | 45 | 50 | 54 |
| İSKENDERUN TEKNİK ÜNİVERSİTESİ | 67 | 74 | 80 |
| ALANYA ALAADDİN KEYKUBAT ÜNİVERSİTESİ | 136 | 148 | 160 |
| ATATÜRK KÜLTÜR, DİL VE TARİH YÜKSEK KURUMU | 12 | 13 | 14 |
| ATATÜRK ARAŞTIRMA MERKEZİ | 5 | 5 | 6 |
| ATATÜRK KÜLTÜR MERKEZİ | 5 | 5 | 6 |
| TÜRKİYE VE ORTA DOĞU AMME İDARESİ ENSTİTÜSÜ | 15 | 17 | 18 |
| TÜRKİYE BİLİMSEL VE TEKNOLOJİK ARAŞTIRMA KURUMU | 2.293 | 2.461 | 2.686 |
| TÜRKİYE BİLİMLER AKADEMİSİ | 15 | 16 | 17 |
| TÜRKİYE ADALET AKADEMİSİ | 20 | 22 | 23 |
| YÜKSEK ÖĞRENİM KREDİ VE YURTLAR KURUMU | 7.453 | 8.459 | 9.572 |
| SPOR GENEL MÜDÜRLÜĞÜ | 1.077 | 1.176 | 1.272 |
| DEVLET TİYATROLARI GENEL MÜDÜRLÜĞÜ | 217 | 236 | 254 |
| DEVLET OPERA VE BALESİ GENEL MÜDÜRLÜĞÜ | 265 | 288 | 311 |
| ORMAN GENEL MÜDÜRLÜĞÜ | 1.707 | 1.936 | 2.157 |
| ULUSAL BOR ARAŞTIRMA ENSTİTÜSÜ | 10 | 10 | 11 |
| TÜRKİYE ATOM ENERJİSİ KURUMU | 153 | 167 | 180 |
| KUÇUK VE ORTA ÖLÇEKLİ İŞLETMELERİ GELİŞTİRME VE DESTEKLEME İDARESİ BAŞKANLIĞI | 541 | 578 | 613 |
| TÜRK İŞBİRLİĞİ VE KOORDİNASYON AJANSI BAŞKANLIĞI | 175 | 183 | 191 |
| GAP BÖLGE KALKINMA İDARESİ | 80 | 86 | 94 |
| MADEN TETKİK VE ARAMA GENEL MÜDÜRLÜĞÜ | 263 | 301 | 337 |
| CEZA VE İNFAZ KURUMLARI İLE TUTUKTEKİLERİ İŞ YURTLARI KURUMU | 890 | 992 | 1.092 |
| YURTDIŞI TÜRKLER VE AKRABA TOPLULUKLAR BAŞKANLIĞI | 247 | 273 | 300 |
| KARAYOLLARI GENEL MÜDÜRLÜĞÜ | 6.614 | 7.613 | 8.459 |
| TÜRKİYE YAZMA ESERLER KURUMU BAŞKANLIĞI | 30 | 33 | 36 |
| DOĞU ANADOLU PROJESİ BÖLGE KALKINMA İDARESİ BAŞKANLIĞI | 108 | 112 | 120 |
| KONYA OVASI PROJESİ BÖLGE KALKINMA İDARESİ BAŞKANLIĞI | 107 | 111 | 118 |
| DOĞU KARADENİZ PROJESİ BÖLGE KALKINMA İDARESİ BAŞKANLIĞI | 76 | 80 | 86 |
| DEVLET SU İŞLERİ GENEL MÜDÜRLÜĞÜ | 10.195 | 11.447 | 12.666 |
| TÜRKİYE SU ENSTİTÜSÜ | 5 | 6 | 6 |
| TÜRKİYE İLAÇ VE TIBBİ CİHAZ KURUMU | 32 | 43 | 52 |
| KAMU DENETÇİLİĞİ KURUMU | 19 | 20 | 21 |
| TÜRKİYE İNSAN HAKLARI KURUMU | 6 | 6 | 7 |
| TÜRKİYE SAĞLIK ENSTİTÜLERİ BAŞKANLIĞI | 42 | 45 | 49 |
| YÜKSEKÖĞRETİM KURUMLARI TOPLAMI | 21.698 | 24.036 | 26.126 |
| ÖZEL BÜTÇELİ DİĞER İDARELER TOPLAMI | 32.675 | 36.738 | 40.776 |
| ÖZEL BÜTÇELİ İDARELER TOPLAMI | 54.373 | 60.774 | 66.902 |

| KURUMLAR | 2016 | 2017 | 2018 |
|--|---------------|---------------|---------------|
| | TASARI | TASARI | TASARI |
| KAMU GÖZETİMİ, MUHASEBE VE DENETİM STANDARTLARI KURUMU | 23 | 23 | 23 |
| DÜZENLEYİCİ ve DENETLEYİCİ KURUMLAR | 23 | 23 | 23 |
| GENEL TOPLAM (ÖZEL BÜTÇELİ İDARELER+DDK) | 54.395 | 60.797 | 66.925 |

TABLO 1/B
DÜZENLEYİCİ ve DENETLEYİCİ KURUMLARIN
GENEL BÜTÇEYE VERDİKLERİ PAYLAR

| KURUMLAR | 2016 | | 2017 | | 2018 | |
|--|--------------|--|--------------|--|--------------|--|
| | TASARI | | TASARI | | TASARI | |
| RADYO VE TELEVİZYON ÜST KURULU | 95 | | 106 | | 114 | |
| BİLGİ TEKNOLOJİLERİ VE İLETİŞİM KURUMU | 1.956 | | 2.185 | | 2.307 | |
| SERMAYE PİYASASI KURULU | 1 | | 1 | | 1 | |
| BANKACILIK DÜZENLEME VE DENETLEME KURUMU | 0 | | 0 | | 0 | |
| ENERJİ PİYASASI DÜZENLEME KURUMU | 0 | | 0 | | 0 | |
| KAMU İHALE KURUMU | 24 | | 30 | | 34 | |
| REKABET KURUMU | 5 | | 5 | | 5 | |
| TÜTÜN VE ALKOL PİYASASI DÜZENLEME KURUMU | 4 | | 5 | | 5 | |
| KAMU GÖZETİMİ, MUHASEBE VE DENETİM STANDARTLARI KURUMU | 0 | | 0 | | 0 | |
| DDK GELİRDEN AYRILAN PAYLAR TOPLAMI | 2.086 | | 2.332 | | 2.466 | |

(Milyon TL)

TABLO 2
(2016-2018) DÖNEMİ MERKEZİ YÖNETİM
BÜTÇE ÖDENEK TEKLİFİ

| | (Bin TL) | | | GSYH PAYLARI (%) | | |
|---|-------------|-------------|-------------|------------------|-------|-------|
| | 2016 | 2017 | 2018 | 2016 | 2017 | 2018 |
| GENEL BÜTÇE KAPSAMINDAKİ KAMU İDARELERİ | 531.466.539 | 576.398.517 | 620.097.488 | 24,82 | 24,26 | 23,49 |
| ÖZEL BÜTÇE KAPSAMINDAKİ İDARELER | 62.099.667 | 68.972.211 | 75.514.713 | 2,90 | 2,90 | 2,86 |
| DÜZENLEYİCİ VE DENETLEYİCİ KURUMLAR | 3.790.619 | 3.974.569 | 4.200.603 | 0,18 | 0,17 | 0,16 |
| TOPLAM | 597.356.825 | 649.345.297 | 699.812.804 | 27,90 | 27,33 | 26,51 |
| HAZİNE YARDIMI ve GELİRDEN AYRILAN PAYLAR (-) | 56.480.887 | 63.128.562 | 69.390.843 | 2,64 | 2,66 | 2,63 |
| MERKEZİ YÖNETİM BÜTÇE TOPLAMI | 540.875.938 | 586.216.735 | 630.421.961 | 25,26 | 24,67 | 23,88 |

TABLO 3
(2016-2018) DÖNEMİ MERKEZİ YÖNETİM BÜTÇE ÖDENEK TEKLİFLERİ

| | 2016 BÜTÇE TASARISI | 2017 ÖDENEK TEKLİFİ | 2018 ÖDENEK TEKLİFİ | ÖDENEK TEKLİFLERİNİN (%) DAĞILIMI | |
|-----------------------------------|---------------------------|---------------------------|---------------------------|-----------------------------------|--------|
| | | | | 2016 | 2017 |
| Personel Giderleri | 144.693.673 | 157.853.199 | 170.793.647 | 26,75 | 26,93 |
| Sos.Güv.Kurum.Dev.Primi Giderleri | 24.596.327 | 26.816.801 | 29.031.353 | 4,55 | 4,57 |
| Mal ve Hizmet Alım Giderleri | 46.557.988 | 49.736.787 | 52.315.530 | 8,61 | 8,48 |
| Faiz Giderleri | 55.000.000 | 59.000.000 | 63.000.000 | 10,17 | 10,06 |
| Cari Transferler | 201.278.823 | 217.312.654 | 232.596.079 | 37,21 | 37,07 |
| Sermaye Giderleri | 44.033.860 | 49.780.181 | 55.300.803 | 8,14 | 8,49 |
| Sermaye Transferleri | 7.281.205 | 7.475.746 | 8.360.211 | 1,35 | 1,28 |
| Borç Verme | 11.860.334 | 12.107.118 | 12.531.103 | 2,19 | 2,07 |
| Yedek Ödenekler | 5.573.728 | 6.134.249 | 6.493.235 | 1,03 | 1,05 |
| TOPLAM | 540.875.938 | 586.216.735 | 630.421.961 | 100,00 | 100,00 |

Tablo 04
MERKEZİ YÖNETİM BÜTÇE ÖDENEKLERİNİN EKONOMİK DAĞILIMI
(2015 - 2018)

| | 2015 BAŞLANGIÇ ÖDENEĞİ (% PAV) (1) | 2016 BÜTÇE TASARISI (% PAV) (2) | 2017 ÖDENEK TEKLİFİ (3) | 2018 ÖDENEK TEKLİFİ (4) | 2015 BAŞLANGIÇ ÖDENEĞİ (% PAV) | | 2016 BÜTÇE TASARISI (% PAV) | | 2017 ÖDENEK TEKLİFİ (% PAV) | | 2018 ÖDENEK TEKLİFİ (% PAV) | | ARTIŞ ORANI (%) | | |
|--|--|---------------------------------------|----------------------------|----------------------------|-----------------------------------|------------|--------------------------------|------------|--------------------------------|------------|--------------------------------|------------|-----------------|-------|-------|
| | | | | | FAİZ DAHİL | FAİZ HARİÇ | FAİZ DAHİL | FAİZ HARİÇ | FAİZ DAHİL | FAİZ HARİÇ | FAİZ DAHİL | FAİZ HARİÇ | (2/1) | (3/2) | (4/3) |
| | | | | | | | | | | | | | | | |
| PERSONEL GİDERLERİ | 119.170.124 | 144.693.673 | 157.853.199 | 170.793.647 | 22,9 | 25,5 | 24,2 | 26,7 | 24,3 | 26,7 | 24,4 | 26,8 | 21,4 | 9,1 | 8,2 |
| SOSYAL GÜVENLİK KURUMLARINA DEVLET PRİMİ GİDERLERİ | 20.324.876 | 24.596.327 | 26.816.801 | 29.031.353 | 3,9 | 4,4 | 4,1 | 4,5 | 4,1 | 4,5 | 4,1 | 4,6 | 21,0 | 9,0 | 8,3 |
| MAL VE HİZMET ALIM GİDERLERİ | 41.152.681 | 46.557.988 | 49.736.787 | 52.315.530 | 7,9 | 8,8 | 7,8 | 8,6 | 7,7 | 8,4 | 7,5 | 8,2 | 13,1 | 6,8 | 5,2 |
| FAİZ GİDERLERİ | 54.000.000 | 55.000.000 | 59.000.000 | 63.000.000 | 10,4 | | 9,2 | | 9,1 | | 9,0 | | 1,9 | 7,3 | 6,8 |
| CARİ TRANSFERLER | 204.070.510 | 236.264.262 | 255.813.574 | 274.533.166 | 39,2 | 43,8 | 39,6 | 43,6 | 39,4 | 43,3 | 39,2 | 43,1 | 15,8 | 8,3 | 7,3 |
| SERMAYE GİDERLERİ | 40.955.159 | 44.033.860 | 49.780.181 | 55.300.803 | 7,9 | 8,8 | 7,4 | 8,1 | 7,7 | 8,4 | 7,9 | 8,7 | 7,5 | 13,0 | 11,1 |
| SERMAYE TRANSFERLERİ | 26.655.092 | 28.776.653 | 32.103.388 | 35.813.967 | 5,1 | 5,7 | 4,8 | 5,3 | 4,9 | 5,4 | 5,1 | 5,6 | 8,0 | 11,6 | 11,6 |
| BORÇ VERME | 10.544.604 | 11.860.334 | 12.107.118 | 12.531.103 | 2,0 | 2,3 | 2,0 | 2,2 | 1,9 | 2,1 | 1,8 | 2,0 | 12,5 | 2,1 | 3,5 |
| YEDEK ÖDENEK | 3.572.633 | 5.573.728 | 6.134.249 | 6.493.235 | 0,7 | 0,8 | 0,9 | 1,0 | 0,9 | 1,0 | 0,9 | 1,0 | 56,0 | 10,1 | 5,9 |
| MERKEZİ YÖNETİM BÜTÇESİ (Hazine Yardımı ve Gelirden Ayrılan Pay Dahil) | 520.445.679 | 597.356.825 | 649.345.297 | 699.812.804 | 100,0 | | 100,0 | | 100,0 | | 100,0 | | 14,8 | 8,7 | 7,8 |
| MERKEZİ YÖNETİM BÜTÇESİ FAİZ HARİÇ GİDERLER (Hazine Yardımı ve Gelirden Ayrılan Pay Dahil) | 466.445.679 | 542.356.825 | 590.345.297 | 636.812.804 | | 100,0 | | 100,0 | | 100,0 | | 100,0 | 16,3 | 8,8 | 7,9 |
| HAZİNE YARDIMI ve GELİRDEN AYRILAN PAYLAR (-) | 47.502.933 | 56.480.887 | 63.128.562 | 69.390.843 | | | | | | | | | 18,9 | 11,8 | 9,9 |
| MERKEZİ YÖNETİM BÜTÇESİ (Hazine Yardımı ve Gelirden Ayrılan Pay Haric) | 472.942.746 | 540.875.938 | 586.216.735 | 630.421.961 | | | | | | | | | 14,4 | 8,4 | 7,5 |

TABLE 5
MERKEZİ YÖNETİM BÜTÇE ÖDENEKLERİNİN FONKSİYONEL DAĞILIMI
(2015 - 2018)
(Bin TL)

| | 2015 BAŞLANGIÇ ÖDENEĞİ (1) | 2016 BÜTÇE TASARISI (2) | 2017 ÖDENEK TEKLİFİ (3) | 2018 ÖDENEK TEKLİFİ (4) | 2015 BAŞLANGIÇ ÖDENEĞİ (% PAY) | | 2016 BÜTÇE TASARISI (% PAY) | | 2017 ÖDENEK TEKLİFİ (% PAY) | | 2018 ÖDENEK TEKLİFİ (% PAY) | | ARTIŞ (%) | | |
|--|----------------------------|-------------------------|-------------------------|-------------------------|--------------------------------|------------|-----------------------------|------------|-----------------------------|------------|-----------------------------|------------|-----------|-------|-------|
| | | | | | FAİZ DAHİL | FAİZ HARİÇ | FAİZ DAHİL | FAİZ HARİÇ | FAİZ DAHİL | FAİZ HARİÇ | FAİZ DAHİL | FAİZ HARİÇ | (2/1) | (3/2) | (4/3) |
| GENEL KAMU HİZMETLERİ | 187.746.181 | 210.248.131 | 229.565.134 | 250.206.297 | 36,1 | 28,7 | 35,2 | 28,6 | 35,4 | 28,9 | 35,8 | 29,4 | 12,0 | 9,2 | 9,0 |
| SAVUNMA HİZMETLERİ | 23.317.331 | 26.630.178 | 28.748.754 | 30.848.019 | 4,5 | 5,0 | 4,5 | 4,9 | 4,4 | 4,9 | 4,4 | 4,8 | 14,2 | 8,0 | 7,3 |
| KAMU DÜZENİ VE GÜVENLİK HİZMETLERİ | 34.350.445 | 41.147.466 | 44.928.344 | 48.647.079 | 6,6 | 7,4 | 6,9 | 7,6 | 6,9 | 7,6 | 7,0 | 7,6 | 19,8 | 9,2 | 8,3 |
| EKONOMİK İŞLER VE HİZMETLER | 58.921.730 | 64.618.373 | 69.504.197 | 73.958.421 | 11,3 | 12,6 | 10,8 | 11,9 | 10,7 | 11,8 | 10,6 | 11,6 | 9,7 | 7,6 | 6,4 |
| ÇEVRE KORUMA HİZMETLERİ | 513.607 | 591.649 | 670.790 | 657.495 | 0,1 | 0,1 | 0,1 | 0,1 | 0,1 | 0,1 | 0,1 | 0,1 | 15,2 | 13,4 | -2,0 |
| İSKAN VE TOPLUM REFAH HİZMETLERİ | 4.658.502 | 4.403.902 | 4.585.215 | 4.221.924 | 0,9 | 1,0 | 0,7 | 0,8 | 0,7 | 0,8 | 0,6 | 0,7 | -5,5 | 4,1 | -7,9 |
| SAĞLIK HİZMETLERİ | 22.003.866 | 26.541.434 | 29.203.066 | 31.827.794 | 4,2 | 4,7 | 4,4 | 4,9 | 4,5 | 4,9 | 4,5 | 5,0 | 20,6 | 10,0 | 9,0 |
| DİNLENME, KÜLTÜR VE DİN HİZMETLERİ | 9.714.496 | 10.955.688 | 11.933.820 | 12.906.856 | 1,9 | 2,1 | 1,8 | 2,0 | 1,8 | 2,0 | 1,8 | 2,0 | 12,8 | 8,9 | 8,2 |
| EĞİTİM HİZMETLERİ | 81.694.836 | 98.905.823 | 108.280.904 | 117.378.508 | 15,7 | 17,5 | 16,6 | 18,2 | 16,7 | 18,3 | 16,8 | 18,4 | 21,1 | 9,5 | 8,4 |
| SOSYAL GÜVENLİK VE SOSYAL YARDIM HİZMETLERİ | 97.524.685 | 113.314.180 | 121.925.074 | 129.160.412 | 18,7 | 20,9 | 19,0 | 20,9 | 18,8 | 20,7 | 18,5 | 20,3 | 16,2 | 7,6 | 5,9 |
| MERKEZİ YÖNETİM BÜTÇE (Hazine Yardımı ve Gelirden Ayrılan Pay Dahil) | 520.445.679 | 597.356.825 | 649.345.297 | 699.812.804 | 100,0 | 100,0 | 100,0 | 100,0 | 100,0 | 100,0 | 100,0 | 100,0 | 14,8 | 8,7 | 7,8 |
| MERKEZİ YÖNETİM BÜTÇESİ FAİZ HARİÇ GİDERLER (Hazine Yardımı ve Gelirden Ayrılan Pay Dahil) | 466.445.679 | 542.356.825 | 590.345.297 | 636.812.804 | 100,0 | 100,0 | 100,0 | 100,0 | 100,0 | 100,0 | 100,0 | 100,0 | 16,3 | 8,8 | 7,9 |
| HAZİNE YARDIMI ve GELİRDEN AYRILAN PAYLAR (-) | 47.502.933 | 56.480.887 | 63.128.562 | 69.390.843 | | | | | | | | | 18,9 | 11,8 | 9,9 |
| MERKEZİ YÖNETİM BÜTÇESİ (Hazine Yardımı ve Gelirden Ayrılan Pay Haric) | 472.942.746 | 540.875.938 | 586.216.735 | 630.421.961 | | | | | | | | | 14,4 | 8,4 | 7,5 |

TABLO 6
GENEL BÜTÇE GELİRLERİNİN 2015-2018 YILLARI TAHSİLAT TAHMİNLERİ
2015/2016 DEĞİŞİM ORANI

| | 2015* | 2015** | 2016* | 2016** | 2017* | 2017** | 2018* | 2018** | 2015 / 2016 DEĞİŞİM ORANI (%)* |
|---|-------------|-------------|-------------|-------------|-------------|-------------|-------------|-------------|--------------------------------|
| Genel Bütçe Gelirleri | 463.845.407 | 506.169.079 | 515.352.043 | 562.097.687 | 561.018.338 | 612.896.186 | 608.379.657 | 666.010.764 | 11,1 |
| I-Vergi Gelirleri | 405.767.386 | 447.007.551 | 444.139.688 | 489.693.104 | 490.105.836 | 540.648.889 | 541.132.937 | 597.274.855 | 9,5 |
| 1. Gelir ve Kazanç Üzerinden Alınan Vergiler | 117.734.505 | 124.049.766 | 130.622.507 | 137.669.871 | 144.338.604 | 152.156.876 | 160.609.563 | 169.313.154 | 10,9 |
| a) Gelir Vergisi | 86.004.878 | 88.761.061 | 95.881.258 | 98.983.497 | 105.792.677 | 109.229.120 | 117.819.085 | 121.649.910 | 11,5 |
| b) Kurumlar Vergisi | 31.729.627 | 35.288.705 | 34.741.249 | 38.686.374 | 38.545.927 | 42.927.756 | 42.790.478 | 47.663.244 | 9,5 |
| 2. Mülkiyet Üzerinden Alınan Vergiler | 9.860.640 | 9.908.192 | 10.868.415 | 10.920.878 | 12.234.024 | 12.292.870 | 13.661.958 | 13.727.696 | 10,2 |
| a) Veraset ve İhtikak Vergisi | 459.306 | 474.758 | 507.589 | 524.669 | 563.317 | 582.283 | 625.789 | 646.898 | 10,5 |
| b) Motorlu Taahhüt Vergisi | 9.401.334 | 9.433.434 | 10.360.826 | 10.396.209 | 11.670.707 | 11.710.587 | 13.036.169 | 13.080.798 | 10,2 |
| 3. Dahilde Alınan Katma Değer Vergileri | 166.457.465 | 200.703.971 | 176.181.315 | 213.933.220 | 190.650.303 | 232.529.239 | 206.021.965 | 252.514.414 | 5,8 |
| a) Dahilde Alınan Katma Değer Vergisi | 46.896.890 | 80.388.060 | 49.448.650 | 86.388.225 | 54.318.747 | 95.324.619 | 59.586.747 | 105.138.458 | 5,4 |
| b) Özel Tüketim Vergisi | 104.851.236 | 105.985.953 | 110.167.941 | 110.957.583 | 117.888.016 | 118.736.508 | 125.917.871 | 126.831.933 | 5,1 |
| c) Banka ve Sigorta Muameleleri Vergisi | 8.977.380 | 8.983.880 | 10.373.987 | 10.381.499 | 11.880.086 | 11.888.694 | 13.544.598 | 13.554.430 | 15,6 |
| d) Şans Oyunları Vergisi | 849.516 | 849.516 | 943.575 | 943.575 | 1.047.170 | 1.047.170 | 1.163.301 | 1.163.301 | 11,1 |
| e) Özel İletişim Vergisi | 4.882.443 | 4.896.562 | 5.247.162 | 5.262.338 | 5.516.284 | 5.532.248 | 5.809.448 | 5.826.292 | 7,5 |
| 4. Ulusal Arası Ticaret ve Müamelelerden Alınan Vergiler | 82.360.388 | 82.433.053 | 94.068.221 | 94.152.884 | 106.667.578 | 106.764.656 | 120.512.117 | 120.622.676 | 14,2 |
| a) Gümrük Vergileri | 8.359.798 | 8.421.282 | 9.758.079 | 9.829.861 | 11.198.172 | 11.280.597 | 12.739.993 | 12.833.940 | 16,7 |
| b) İthalde Alınan Katma Değer Vergisi | 73.790.590 | 73.798.481 | 84.061.941 | 84.070.932 | 95.184.575 | 95.194.762 | 107.448.076 | 107.459.597 | 13,9 |
| c) Diğer Dış Ticaret Gelirleri | 210.000 | 213.290 | 248.201 | 252.091 | 284.831 | 289.297 | 324.048 | 329.139 | 18,2 |
| 5. Damga Vergisi | 12.229.192 | 12.436.651 | 13.477.645 | 13.706.329 | 15.116.549 | 15.373.194 | 16.860.694 | 17.147.480 | 10,2 |
| 6. Harçlar | 17.122.617 | 17.473.183 | 18.918.406 | 19.306.551 | 21.095.250 | 21.528.313 | 23.462.721 | 23.945.279 | 10,5 |
| 7. Başka Yerde Sınıflandırılmayan Diğer Vergiler | 2.579 | 2.735 | 3.179 | 3.371 | 3.528 | 3.741 | 3.919 | 4.156 | 23,3 |
| II-Teşebbüs ve Mülkiyet Geliri | 19.710.119 | 19.757.754 | 19.327.307 | 19.378.490 | 16.166.628 | 16.221.488 | 15.195.535 | 15.254.416 | -1,9 |
| 1. Mal ve Hizmet Satış Gelirleri | 2.890.929 | 2.893.148 | 3.192.847 | 3.195.298 | 3.541.945 | 3.544.266 | 3.932.133 | 3.935.161 | 10,4 |
| a) Mal Satış Gelirleri | 2.272.586 | 2.274.685 | 2.509.152 | 2.511.471 | 2.784.632 | 2.787.206 | 3.093.447 | 3.096.312 | 10,4 |
| b) Hizmet Gelirleri | 618.343 | 618.463 | 683.695 | 683.827 | 756.913 | 757.060 | 838.686 | 838.849 | 10,6 |
| 2. Malların Kullanma ve Faaliyette Bulunma İzni Gelirleri | 4.689.550 | 4.689.550 | 4.257.000 | 4.257.000 | 2.128.000 | 2.128.000 | 0 | 0 | -9,2 |
| 3. KİT ve Kamu Bankaları Gelirleri | 8.567.480 | 8.567.480 | 8.352.043 | 8.352.043 | 6.741.082 | 6.741.082 | 7.246.686 | 7.246.686 | -2,5 |
| a) Hazine Portföyü ve İştirak Gelirleri | 7.958.177 | 7.958.177 | 7.647.476 | 7.647.476 | 5.982.452 | 5.982.452 | 6.433.135 | 6.433.135 | -3,9 |
| b) KİT ve İDT'lerden Sağlanan Gelirler | 609.303 | 609.303 | 704.567 | 704.567 | 758.630 | 758.630 | 813.551 | 813.551 | 15,6 |
| 4. Kurumlar Hasılatı | 0 | 0 | 0 | 0 | 0 | 0 | 0 | 0 | 0 |
| 5. Kurumlar Karları | 1.340.000 | 1.343.999 | 1.400.000 | 1.404.573 | 1.480.000 | 1.484.824 | 1.580.000 | 1.585.131 | 4,5 |
| a) Döner Sermayeler | 1.340.000 | 1.343.999 | 1.400.000 | 1.404.573 | 1.480.000 | 1.484.824 | 1.580.000 | 1.585.131 | 4,5 |
| b) Diğer Kurumlar Karları | 0 | 0 | 0 | 0 | 0 | 0 | 0 | 0 | 0 |
| 6. Kıra Gelirleri | 1.648.600 | 1.683.272 | 1.756.600 | 1.793.302 | 1.877.000 | 1.916.034 | 2.004.000 | 2.045.506 | 6,6 |
| 7. Diğer Teşebbüs ve Mülkiyet Gelirleri | 573.560 | 580.305 | 368.817 | 376.274 | 399.001 | 407.282 | 432.716 | 441.932 | -35,7 |
| III-Alınan Bağışlar ve Yardımlar ile Özel Gelirler | 1.938.312 | 2.000.274 | 2.089.318 | 2.156.839 | 2.267.942 | 2.343.849 | 2.486.533 | 2.572.122 | 7,8 |
| 1. Yurt Dışından Alınan Bağış ve Yardımlar | 1.000 | 1.000 | 1.000 | 1.000 | 1.000 | 1.000 | 1.000 | 1.000 | 0,0 |
| 6. Özel Gelirler | 1.937.312 | 1.999.274 | 2.088.318 | 2.155.839 | 2.266.942 | 2.342.849 | 2.485.533 | 2.571.122 | 7,8 |
| IV-Faizler, Paylar ve Cezalar | 28.002.161 | 28.973.302 | 36.155.533 | 37.225.982 | 37.691.658 | 38.892.257 | 41.939.260 | 43.280.167 | 29,1 |
| 1. Faiz Gelirleri | 3.463.614 | 3.523.929 | 3.853.754 | 3.920.506 | 4.241.823 | 4.441.823 | 4.812.823 | 5.041.823 | 11,3 |
| 2. Kişiy ve Kurumlardan Alınan Paylar | 15.136.943 | 15.167.500 | 15.326.580 | 15.361.719 | 16.809.375 | 16.848.130 | 18.416.175 | 18.459.012 | 1,3 |
| 3. Para Cezaları | 7.255.425 | 7.949.819 | 7.949.325 | 8.704.814 | 8.927.507 | 9.778.623 | 9.950.545 | 10.902.789 | 9,6 |
| 4. Diğer Çeşitli Gelirler | 2.146.179 | 2.339.054 | 9.025.874 | 9.238.943 | 9.587.078 | 9.823.681 | 10.512.497 | 10.775.825 | 320,6 |
| V-Sermaye Gelirleri | 7.443.530 | 7.446.299 | 12.032.429 | 12.035.504 | 13.138.871 | 13.138.871 | 7.125.510 | 7.129.322 | 61,6 |
| VI-Alacaklardan Tahsilat | 983.899 | 983.899 | 1.607.768 | 1.607.768 | 1.650.832 | 1.650.832 | 499.882 | 499.882 | 63,4 |

* Red ve İadeler Hariç
** Red ve İadeler Dahil

TABLO 7/A
2016 YILI BÜTÇE GELİRLERİ
(II SAYILI CEVVEL - ÖZEL BÜTÇELİ DİĞER İDARELER)

| | KURUMLAR | BRÜT GELİR | HAZİNE YARDIMI | | TOPLAM | ÖZGELİR (Özel Gelirler Dahil) |
|----|---|-----------------------|-----------------------|-----------------------|-----------------------|-------------------------------------|
| | | | CARİ | SERMAYE | | |
| | | | | | | |
| 1 | OLÇME SEÇME VE YERLEŞTİRME MERKEZİ BAŞKANLIĞI | 490.000.000 | 0 | 0 | 0 | 490.000.000 |
| 2 | ATATÜRK KÜLTÜR, DİL VE TARİH YÜKSEK KURUMU | 11.704.000 | 11.269.000 | 424.000 | 11.693.000 | 11.000 |
| 3 | ATATÜRK ARAŞTIRMA MERKEZİ | 4.925.000 | 4.831.000 | 0 | 4.831.000 | 94.000 |
| 4 | ATATÜRK KÜLTÜR MERKEZİ | 4.957.000 | 4.787.000 | 0 | 4.787.000 | 170.000 |
| 5 | TÜRK DİL KURUMU | 147.673.000 | 0 | 0 | 0 | 147.673.000 |
| 6 | TÜRK TARİH KURUMU | 135.729.000 | 0 | 0 | 0 | 135.729.000 |
| 7 | TÜRKİYE VE ORTA DOĞU AMME İDARESİ ENSTİTÜSÜ | 16.742.000 | 13.108.000 | 2.214.000 | 15.322.000 | 1.420.000 |
| 8 | TÜRKİYE BİLİMSEL VE TEKNOLOJİK ARAŞTIRMA KURUMU | 2.553.216.000 | 950.284.000 | 1.342.932.000 | 2.293.216.000 | 260.000.000 |
| 9 | TÜRKİYE BİLİMLER AKADEMİSİ | 14.918.000 | 12.670.000 | 2.177.000 | 14.847.000 | 71.000 |
| 10 | TÜRKİYE ADALET AKADEMİSİ | 21.117.000 | 15.975.000 | 4.142.000 | 20.117.000 | 1.000.000 |
| 11 | YÜKSEK ÖĞRENİM KREDİ VE YURTLAR KURUMU | 8.452.831.000 | 6.498.983.000 | 953.848.000 | 7.452.831.000 | 1.000.000.000 |
| 12 | SPOR GENEL MÜDÜRLÜĞÜ | 1.131.912.000 | 604.909.000 | 472.003.000 | 1.076.912.000 | 55.000.000 |
| 13 | DEVLET TİYATROLARI GENEL MÜDÜRLÜĞÜ | 224.822.000 | 207.275.000 | 9.558.000 | 216.833.000 | 7.989.000 |
| 14 | DEVLET OPERA VE BALESİ GENEL MÜDÜRLÜĞÜ | 269.562.000 | 256.092.000 | 8.496.000 | 264.588.000 | 4.974.000 |
| 15 | ORMAN GENEL MÜDÜRLÜĞÜ | 2.807.021.000 | 811.166.000 | 895.855.000 | 1.707.021.000 | 1.100.000.000 |
| 16 | VAKIFLAR GENEL MÜDÜRLÜĞÜ | 658.440.000 | 0 | 0 | 0 | 658.440.000 |
| 17 | TÜRKİYE HUDUT VE SAHİLLER SAĞLIK GENEL MÜDÜRLÜĞÜ | 208.860.000 | 0 | 0 | 0 | 208.860.000 |
| 18 | TÜRK AKREDİTASYON KURUMU | 30.233.000 | 0 | 0 | 0 | 30.233.000 |
| 19 | TÜRK STANDARTLARI ENSTİTÜSÜ | 318.722.000 | 0 | 0 | 0 | 318.722.000 |
| 20 | TÜRK PATENT ENSTİTÜSÜ | 150.988.000 | 0 | 0 | 0 | 150.988.000 |
| 21 | ULUSAL BORU ARAŞTIRMA ENSTİTÜSÜ | 13.962.000 | 2.856.000 | 6.906.000 | 9.762.000 | 4.200.000 |
| 22 | TÜRKİYE ATOM ENERJİSİ KURUMU | 166.756.000 | 97.615.000 | 55.141.000 | 152.756.000 | 14.000.000 |
| 23 | SAVUNMA SANAYİ MÜŞTƏŞARLIĞI | 57.377.000 | 0 | 0 | 0 | 57.377.000 |
| 24 | KÜÇÜK VE ORTA ÖLÇEKLİ İŞLETMELERİ GELİŞTİRME VE DESTEKLEME İDARESİ BAŞKANLIĞI | 611.908.000 | 527.574.000 | 13.275.000 | 540.849.000 | 71.059.000 |
| 25 | TÜRK İŞBİRLİĞİ VE KOORDİNASYON AJANSI BAŞKANLIĞI | 179.610.000 | 152.000.000 | 23.170.000 | 175.170.000 | 4.440.000 |
| 26 | GAP BÖLGE KALKINMA İDARESİ | 80.603.000 | 26.276.000 | 53.426.000 | 79.702.000 | 901.000 |
| 27 | ÖZELLEŞTİRME İDARESİ BAŞKANLIĞI | 30.804.000 | 0 | 0 | 0 | 30.804.000 |
| 28 | MADEN TETKİK VE ARAMA GENEL MÜDÜRLÜĞÜ | 442.857.000 | 27.749.000 | 235.108.000 | 262.857.000 | 180.000.000 |
| 29 | GEZA VE İNFAZ KURUMLARI İLE TUTUKTEKİLERİ İŞ YURTLARI KURUMU | 977.979.000 | 275.000.000 | 615.000.000 | 890.000.000 | 87.979.000 |
| 30 | SİVİL HAVACILIK GENEL MÜDÜRLÜĞÜ | 72.750.000 | 0 | 0 | 0 | 72.750.000 |
| 31 | MESLEKİ YETERLİLİK KURUMU | 13.498.000 | 0 | 0 | 0 | 13.498.000 |
| 32 | YURTDIŞI TÜRKLER VE AKRABA TOPLULUKLAR BAŞKANLIĞI | 247.691.000 | 244.196.000 | 2.646.000 | 246.842.000 | 849.000 |
| 33 | KARAYOLLARI GENEL MÜDÜRLÜĞÜ | 7.685.075.000 | 2.736.510.000 | 3.877.565.000 | 6.614.075.000 | 1.071.000.000 |
| 34 | TÜRKİYE YAZMA ESERLER KURUMU BAŞKANLIĞI | 30.208.000 | 15.921.000 | 13.806.000 | 29.727.000 | 481.000 |
| 35 | DOĞU ANADOLU PROJESİ BÖLGE KALKINMA İDARESİ BAŞKANLIĞI | 108.535.000 | 4.777.000 | 103.152.000 | 107.929.000 | 606.000 |
| 36 | KONYA OVASI PROJESİ BÖLGE KALKINMA İDARESİ BAŞKANLIĞI | 107.356.000 | 5.666.000 | 101.280.000 | 106.846.000 | 510.000 |
| 37 | DOĞU KARADENİZ PROJESİ BÖLGE KALKINMA İDARESİ BAŞKANLIĞI | 76.300.000 | 5.416.000 | 70.873.000 | 76.289.000 | 11.000 |
| 38 | DEVLET SU İŞLERİ GENEL MÜDÜRLÜĞÜ | 10.458.235.000 | 1.595.883.000 | 8.599.252.000 | 10.195.135.000 | 263.100.000 |
| 39 | TÜRKİYE SU ENSTİTÜSÜ | 5.129.000 | 3.629.000 | 1.400.000 | 5.029.000 | 100.000 |
| 40 | TÜRKİYE İLAÇ VE TIBBİ CİHAZ KURUMU | 107.364.000 | 11.964.000 | 20.000.000 | 31.964.000 | 75.400.000 |
| 41 | KAMU DENETÇİLİĞİ KURUMU | 19.288.000 | 17.518.000 | 1.550.000 | 19.068.000 | 220.000 |
| 42 | TÜRKİYE İNSAN HAKLARI KURUMU | 5.957.000 | 5.917.000 | 0 | 5.917.000 | 40.000 |
| 43 | TÜRKİYE SAĞLIK ENSTİTÜLERİ BAŞKANLIĞI | 41.598.000 | 21.598.000 | 20.000.000 | 41.598.000 | 0 |
| | ÖZEL BÜTÇELİ DİĞER İDARELER TOPLAMI | 39.195.212.000 | 15.169.314.000 | 17.505.199.000 | 32.674.513.000 | 6.520.699.000 |
| | ÖZEL BÜTÇELİ İDARELER TOPLAMI | 62.785.908.000 | 32.877.104.000 | 21.495.448.000 | 54.372.552.000 | 8.413.356.000 |

TABLO 7/B
2016 YILI BÜTÇE GELİRLERİ
(III SAYILI CETVEL - DÜZENLEYİCİ VE DENETLEYİCİ KURUMLAR)

| | KURUMLAR | BRÜT GELİR | HAZİNE YARDIMI | | ÖZGELİR (Özel Gelirler Dahil) |
|---|--|----------------------|-------------------|----------|----------------------------------|
| | | | CARİ | SERMAYE | |
| 1 | RADYO VE TELEVİZYON ÜST KURULU | 247.000.000 | 0 | 0 | 247.000.000 |
| 2 | BİLGİ TEKNOLOJİLERİ VE İLETİŞİM KURUMU | 2.518.210.000 | 0 | 0 | 2.518.210.000 |
| 3 | SERMAYE PİYASASI KURULU | 118.649.000 | 0 | 0 | 118.649.000 |
| 4 | BANKACILIK DÜZENLEME VE DENETLEME KURUMU | 327.000.000 | 0 | 0 | 327.000.000 |
| 5 | ENERJİ PİYASASI DÜZENLEME KURUMU | 217.290.000 | 0 | 0 | 217.290.000 |
| 6 | KAMU İHALE KURUMU | 132.000.000 | 0 | 0 | 132.000.000 |
| 7 | REKABET KURUMU | 69.500.000 | 0 | 0 | 69.500.000 |
| 8 | TÜTÜN VE ALKOL PİYASASI DÜZENLEME KURUMU | 125.000.000 | 0 | 0 | 125.000.000 |
| 9 | KAMU GÖZETİMİ, MUHASEBE VE DENETİM STANDARTLARI KURUMU | 35.970.000 | 22.565.000 | 0 | 13.405.000 |
| | DÜZENLEYİCİ VE DENETLEYİCİ KURUMLAR TOPLAMI | 3.790.619.000 | 22.565.000 | 0 | 3.768.054.000 |

TABLO 8
GENEL BÜTÇE KAPSAMINDAKİ KAMU İDARELERİNİN 2015 YILI BAŞLANGIÇ
ÖDENEKLERİ İLE (2016-2018) DÖNEMİ BÜTÇE TEKLİFİ VE ARTIŞ ORANLARI

| | KURUMLAR | (Bin TL) | | | | | | |
|----|---|------------------------------|--------------------|--------------------------|--------------------------|----------------|---------------|---------------|
| | | 2015 BAŞLANGIÇ ÖDENEĞİ | 2016 TASARI | 2017 BÜTÇE TEKLİFİ | 2018 BÜTÇE TEKLİFİ | ARTIŞ (%) | | |
| | | | | | | 2016 / 2015 | 2017/ 2016 | 2018/ 2017 |
| 1 | CUMHURBAŞKANLIĞI | 397.000 | 434.096 | 496.361 | 546.967 | 9,34 | 14,34 | 10,20 |
| 2 | TÜRKİYE BÜYÜK MİLLET MECLİSİ | 763.216 | 840.029 | 868.862 | 934.771 | 10,06 | 3,43 | 7,59 |
| 3 | ANAYASA MAHKEMESİ | 43.502 | 54.974 | 55.850 | 59.450 | 26,37 | 1,59 | 6,45 |
| 4 | YARGITAY | 162.967 | 215.152 | 234.441 | 253.368 | 32,02 | 8,97 | 8,07 |
| 5 | DANIŞTAY | 103.703 | 139.793 | 152.134 | 164.266 | 34,80 | 8,83 | 7,97 |
| 6 | SAYIŞTAY | 186.373 | 225.657 | 238.910 | 261.132 | 21,08 | 5,87 | 9,30 |
| 7 | BAŞBAKANLIK | 929.119 | 1.099.211 | 1.180.178 | 1.259.946 | 18,31 | 7,37 | 6,76 |
| 8 | MİLLİ İSTİHBARAT TEŞKİLATI MÜSTEŞARLIĞI | 1.108.220 | 1.636.803 | 1.805.319 | 1.969.220 | 47,70 | 10,30 | 9,08 |
| 9 | MİLLİ GÜVENLİK KURULU GENEL SEKRETERLİĞİ | 22.575 | 25.702 | 28.108 | 30.464 | 13,85 | 9,36 | 8,38 |
| 10 | BASIN-YAYIN VE ENFORMASYON GENEL MÜDÜRLÜĞÜ | 235.985 | 281.617 | 300.658 | 319.549 | 19,34 | 6,76 | 6,28 |
| 11 | HAZİNE MÜSTEŞARLIĞI | 68.399.057 | 70.811.308 | 74.879.776 | 78.434.045 | 3,53 | 5,75 | 4,75 |
| 12 | DİYANET İŞLERİ BAŞKANLIĞI | 5.743.383 | 6.482.979 | 7.069.415 | 7.645.821 | 12,88 | 9,05 | 8,15 |
| 13 | AFET VE ACİL DURUM YONETİMİ BAŞKANLIĞI | 993.414 | 1.052.242 | 1.154.891 | 1.251.420 | 5,92 | 9,76 | 8,36 |
| 14 | ADALET BAKANLIĞI | 8.628.648 | 10.316.736 | 11.275.722 | 12.214.436 | 19,56 | 9,30 | 8,33 |
| 15 | MİLLİ SAVUNMA BAKANLIĞI | 22.764.255 | 26.117.530 | 28.195.848 | 30.242.855 | 14,73 | 7,96 | 7,26 |
| 16 | İÇİŞLERİ BAKANLIĞI | 3.898.467 | 4.514.246 | 4.916.369 | 5.310.706 | 15,80 | 8,91 | 8,02 |
| 17 | JANDARMA GENEL KOMUTANLIĞI | 6.489.530 | 8.084.047 | 8.772.741 | 9.451.449 | 24,57 | 8,52 | 7,74 |
| 18 | EMNİYET GENEL MÜDÜRLÜĞÜ | 17.623.719 | 20.253.211 | 22.208.104 | 24.096.785 | 14,92 | 9,65 | 8,50 |
| 19 | SAHİL GÜVENLİK KOMUTANLIĞI | 506.226 | 575.512 | 622.970 | 669.623 | 13,69 | 8,25 | 7,49 |
| 20 | KAMU DÜZENİ VE GÜVENLİĞİ MÜSTEŞARLIĞI | 22.183 | 19.962 | 24.249 | 25.176 | -10,01 | 21,48 | 3,82 |
| 21 | GOÇ İDARESİ GENEL MÜDÜRLÜĞÜ | 179.890 | 271.020 | 294.637 | 317.689 | 50,66 | 8,71 | 7,82 |
| 22 | DIŞİŞLERİ BAKANLIĞI | 2.080.968 | 2.687.532 | 2.828.353 | 3.017.143 | 29,15 | 5,24 | 6,67 |
| 23 | MALİYE BAKANLIĞI | 127.254.014 | 153.347.001 | 169.391.669 | 185.747.362 | 20,50 | 10,46 | 9,66 |
| 24 | GELİR İDARESİ BAŞKANLIĞI | 2.444.892 | 2.762.908 | 3.012.729 | 3.257.947 | 13,01 | 9,04 | 8,14 |
| 25 | MİLLİ EĞİTİM BAKANLIĞI | 62.000.248 | 74.419.306 | 81.183.004 | 87.922.809 | 20,03 | 9,09 | 8,30 |
| 26 | SAĞLIK BAKANLIĞI | 2.762.657 | 3.457.521 | 3.828.477 | 4.188.315 | 25,15 | 10,73 | 9,40 |
| 27 | TÜRKİYE KAMU HASTANELERİ KURUMU | 9.873.269 | 11.604.680 | 12.671.958 | 13.719.385 | 17,54 | 9,20 | 8,27 |
| 28 | TÜRKİYE HALK SAĞLIĞI KURUMU | 7.488.572 | 9.195.684 | 10.147.506 | 11.138.899 | 22,80 | 10,35 | 9,77 |
| 29 | ÇALIŞMA VE SOSYAL GÜVENLİK BAKANLIĞI | 30.678.105 | 28.446.436 | 28.320.396 | 27.320.372 | -7,27 | -0,44 | -3,53 |
| 30 | DEVLET PERSONEL BAŞKANLIĞI | 26.333 | 29.753 | 32.611 | 35.403 | 12,99 | 9,61 | 8,56 |
| 31 | ENERJİ VE TABİİ KAYNAKLAR BAKANLIĞI | 1.890.023 | 1.352.046 | 1.469.691 | 869.999 | -28,46 | 8,70 | -40,80 |
| 32 | KÜLTÜR VE TURİZM BAKANLIĞI | 2.297.536 | 2.627.769 | 2.852.919 | 3.079.441 | 14,37 | 8,57 | 7,94 |
| 33 | HAKİMLER VE SAVCILAR YÜKSEK KURULU | 43.219 | 55.378 | 60.103 | 64.748 | 28,13 | 8,53 | 7,73 |
| 34 | AİLE VE SOSYAL POLİTİKALAR BAKANLIĞI | 18.249.634 | 24.242.873 | 25.885.422 | 27.511.608 | 32,84 | 6,78 | 6,28 |
| 35 | AVRUPA BİRLİĞİ BAKANLIĞI | 291.238 | 318.725 | 339.322 | 359.767 | 9,44 | 6,46 | 6,03 |
| 36 | BİLİM, SANAYİ VE TEKNOLOJİ BAKANLIĞI | 3.025.593 | 3.594.285 | 3.849.997 | 4.165.859 | 18,80 | 7,11 | 8,20 |
| 37 | ÇEVRE VE ŞEHİRCİLİK BAKANLIĞI | 1.358.916 | 1.686.435 | 1.791.905 | 1.909.378 | 24,10 | 6,25 | 6,56 |
| 38 | TAPU VE KADASTRO GENEL MÜDÜRLÜĞÜ | 775.866 | 867.372 | 951.840 | 1.034.432 | 11,79 | 9,74 | 8,68 |
| 39 | EKONOMİ BAKANLIĞI | 1.481.672 | 1.682.237 | 1.777.630 | 1.877.014 | 13,54 | 5,67 | 5,59 |
| 40 | GENÇLİK VE SPOR BAKANLIĞI | 7.202.780 | 8.701.240 | 9.817.395 | 11.039.194 | 20,80 | 12,83 | 12,45 |
| 41 | GIDA, TARIM VE HAYVANCILIK BAKANLIĞI | 14.698.518 | 16.599.234 | 17.788.505 | 18.970.387 | 12,93 | 7,16 | 6,64 |
| 42 | GÜMRÜK VE TİCARET BAKANLIĞI | 764.447 | 1.052.766 | 1.152.137 | 1.249.323 | 37,72 | 9,44 | 8,44 |
| 43 | KALKINMA BAKANLIĞI | 2.182.320 | 1.523.578 | 1.404.938 | 1.496.351 | -30,19 | -7,79 | 6,51 |
| 44 | TÜRKİYE İSTATİSTİK KURUMU | 285.146 | 385.234 | 367.136 | 380.100 | 35,10 | -4,70 | 3,53 |
| 45 | ORMAN VE SU İŞLERİ BAKANLIĞI | 11.712.065 | 12.481.236 | 14.019.495 | 15.515.831 | 6,57 | 12,32 | 10,67 |
| 46 | METEOROLOJİ GENEL MÜDÜRLÜĞÜ | 238.423 | 278.897 | 300.684 | 321.368 | 16,98 | 7,81 | 6,88 |
| 47 | ULAŞTIRMA, DENİZCİLİK VE HABERLEŞME BAKANLIĞI | 13.855.514 | 14.614.587 | 16.377.152 | 18.445.916 | 5,48 | 12,06 | 12,63 |
| | TOPLAM | 464.163.399 | 531.466.539 | 576.398.517 | 620.097.488 | 14,50 | 8,45 | 7,58 |

TABLE 9/B
(II) SAYILI CETVEL - ÖZEL BÜTÇELİ DİĞER İDARELERİN 2015 YILI BAŞLANGIÇ
ÖDENEKLERİ İLE (2016-2018) DÖNEMİ BÜTÇE TEKLİFİ VE ARTIŞ ORANLARI

| | KURUMLAR | (Bin TL) | | | | | | |
|----|---|------------------------------|-------------------|--------------------------|--------------------------|---------------|---------------|---------------|
| | | 2015 BAŞLANGIÇ ÖDENEĞİ | 2016 TASARI | 2017 BÜTÇE TEKLİFİ | 2018 BÜTÇE TEKLİFİ | ARTIŞ (%) | | |
| | | | | | | 2016/ 2015 | 2017/ 2016 | 2018/ 2017 |
| 1 | ÖLÇME SEÇME VE YERLEŞTİRME MERKEZİ BAŞKANLIĞI | 364.239 | 445.303 | 480.764 | 515.733 | 22,26 | 7,96 | 7,27 |
| 2 | ATATÜRK KÜLTÜR, DİL VE TARİH YÜKSEK KURUMU | 10.613 | 11.704 | 12.647 | 13.578 | 10,28 | 8,06 | 7,36 |
| 3 | ATATÜRK ARAŞTIRMA MERKEZİ | 4.299 | 4.925 | 5.318 | 5.706 | 14,56 | 7,98 | 7,30 |
| 4 | ATATÜRK KÜLTÜR MERKEZİ | 4.530 | 4.957 | 5.343 | 5.725 | 9,43 | 7,79 | 7,15 |
| 5 | TÜRK DİL KURUMU | 14.400 | 15.239 | 16.427 | 17.605 | 5,83 | 7,80 | 7,17 |
| 6 | TÜRK TARİH KURUMU | 9.224 | 10.233 | 11.071 | 11.896 | 10,94 | 8,19 | 7,45 |
| 7 | TÜRKİYE VE ORTA DOĞU AMME İDARESİ ENSTİTÜSÜ | 13.235 | 16.742 | 18.249 | 19.732 | 26,50 | 9,00 | 8,13 |
| 8 | TÜRKİYE BİLİMSEL VE TEKNOLOJİK ARAŞTIRMA KURUMU | 2.087.344 | 2.553.216 | 2.736.853 | 2.978.209 | 22,32 | 7,19 | 8,82 |
| 9 | TÜRKİYE BİLİMLER AKADEMİSİ | 13.884 | 14.918 | 16.073 | 17.212 | 7,45 | 7,74 | 7,09 |
| 10 | TÜRKİYE ADALET AKADEMİSİ | 18.938 | 21.117 | 22.808 | 24.457 | 11,51 | 8,01 | 7,23 |
| 11 | YÜKSEK ÖĞRENİM KREDİ VE YURTLAR KURUMU | 7.052.675 | 8.452.831 | 9.488.567 | 10.622.072 | 19,85 | 12,25 | 11,95 |
| 12 | SPOR GENEL MÜDÜRLÜĞÜ | 1.020.334 | 1.131.912 | 1.235.917 | 1.337.214 | 10,94 | 9,19 | 8,20 |
| 13 | DEVLET TİYATROLARI GENEL MÜDÜRLÜĞÜ | 199.583 | 224.822 | 243.694 | 262.262 | 12,65 | 8,39 | 7,62 |
| 14 | DEVLET OPERA VE BALESİ GENEL MÜDÜRLÜĞÜ | 240.355 | 269.562 | 293.032 | 316.111 | 12,15 | 8,71 | 7,88 |
| 15 | ORMAN GENEL MÜDÜRLÜĞÜ | 2.567.630 | 2.808.021 | 3.086.619 | 3.357.852 | 9,36 | 9,92 | 8,79 |
| 16 | VAKIFLAR GENEL MÜDÜRLÜĞÜ | 452.814 | 484.238 | 534.416 | 583.227 | 6,94 | 10,36 | 9,13 |
| 17 | TÜRKİYE HÜDÜT VE SAHİLLER SAĞLIK GENEL MÜDÜRLÜĞÜ | 130.299 | 139.800 | 156.087 | 171.819 | 7,29 | 11,65 | 10,08 |
| 18 | TÜRK AKREDİTASYON KURUMU | 11.110 | 12.347 | 13.417 | 14.467 | 11,13 | 8,67 | 7,83 |
| 19 | TÜRK STANDARTLARI ENSTİTÜSÜ | 262.530 | 305.734 | 333.006 | 359.766 | 16,46 | 8,92 | 8,04 |
| 20 | TÜRK PATENT ENSTİTÜSÜ | 52.379 | 62.157 | 67.231 | 72.220 | 18,67 | 8,16 | 7,42 |
| 21 | ULUSAL BOR ARAŞTIRMA ENSTİTÜSÜ | 11.603 | 13.962 | 14.873 | 15.997 | 20,33 | 6,52 | 7,56 |
| 22 | TÜRKİYE ATOM ENERJİSİ KURUMU | 136.875 | 166.756 | 181.672 | 196.158 | 21,83 | 8,94 | 7,97 |
| 23 | SAVUNMA SANAYİ MÜŞTƏŞARLIĞI | 49.643 | 57.377 | 62.287 | 67.117 | 15,58 | 8,56 | 7,75 |
| 24 | KUÇUK VE ORTA ÖLÇEKLİ İŞLETMELERİ GELİŞTİRME VE DESTEKLEME İDARESİ BAŞKANLIĞI | 568.319 | 616.908 | 658.235 | 698.725 | 8,55 | 6,70 | 6,15 |
| 25 | TÜRK İŞBİRLİĞİ VE KOORDİNASYON AJANSI BAŞKANLIĞI | 141.049 | 179.610 | 188.175 | 196.327 | 27,34 | 4,77 | 4,33 |
| 26 | GAP BÖLGE KALKINMA İDARESİ | 72.974 | 80.603 | 87.308 | 95.054 | 10,45 | 8,32 | 8,87 |
| 27 | ÖZELLEŞTİRME İDARESİ BAŞKANLIĞI | 24.587 | 30.804 | 33.460 | 36.073 | 25,29 | 8,62 | 7,81 |
| 28 | MADEN TETKİK VE ARAMA GENEL MÜDÜRLÜĞÜ | 402.471 | 442.857 | 491.661 | 538.970 | 10,03 | 11,02 | 9,62 |
| 29 | CEZA VE İNFAZ KURUMLARI İLE TUTUKTEKİLERİ İŞ YURTLLARI KURUMU | 905.250 | 977.979 | 1.082.941 | 1.184.475 | 8,03 | 10,73 | 9,38 |
| 30 | SİVİL HAVACILIK GENEL MÜDÜRLÜĞÜ | 27.506 | 33.103 | 36.012 | 38.848 | 20,35 | 8,79 | 7,88 |
| 31 | MESLEKİ YETERLİLİK KURUMU | 15.545 | 16.498 | 18.126 | 19.712 | 6,13 | 9,87 | 8,75 |
| 32 | YURTDIŞI TÜRKLER VE AKRABA TOPLULUKLAR BAŞKANLIĞI | 223.896 | 247.691 | 273.716 | 301.318 | 10,63 | 10,51 | 10,08 |
| 33 | KARAYOLLARI GENEL MÜDÜRLÜĞÜ | 7.246.304 | 7.685.075 | 8.719.813 | 9.604.336 | 6,06 | 13,46 | 10,14 |
| 34 | TÜRKİYE YAZMA ESERLER KURUMU BAŞKANLIĞI | 27.236 | 30.208 | 33.343 | 36.390 | 10,91 | 10,38 | 9,14 |
| 35 | DOĞU ANADOLU PROJESİ BÖLGE KALKINMA İDARESİ BAŞKANLIĞI | 87.356 | 108.535 | 112.827 | 120.262 | 24,24 | 3,95 | 6,59 |
| 36 | KONYA OVASI PROJESİ BÖLGE KALKINMA İDARESİ BAŞKANLIĞI | 93.747 | 107.356 | 111.611 | 118.948 | 14,52 | 3,96 | 6,57 |
| 37 | DOĞU KARADENİZ PROJESİ BÖLGE KALKINMA İDARESİ BAŞKANLIĞI | 67.694 | 76.300 | 80.260 | 86.055 | 12,71 | 5,19 | 7,22 |
| 38 | DEVLET SU İŞLERİ GENEL MÜDÜRLÜĞÜ | 9.796.072 | 10.458.235 | 11.738.636 | 12.973.651 | 6,76 | 12,24 | 10,52 |
| 39 | TÜRKİYE SU ENSTİTÜSÜ | 4.171 | 5.129 | 5.605 | 6.070 | 22,97 | 9,28 | 8,30 |
| 40 | TÜRKİYE İLAÇ VE TIBBİ CİHAZ KURUMU | 123.422 | 117.364 | 127.339 | 137.120 | -4,91 | 8,50 | 7,68 |
| 41 | KAMU DENETÇİLİĞİ KURUMU | 15.368 | 19.288 | 20.134 | 21.351 | 25,51 | 4,39 | 6,04 |
| 42 | TÜRKİYE İNSAN HAKLARI KURUMU | 4.833 | 5.957 | 6.360 | 6.761 | 23,26 | 6,77 | 6,31 |
| 43 | TÜRKİYE SAĞLIK ENSTİTÜLERİ BAŞKANLIĞI | | 41.598 | 45.115 | 48.834 | | 8,45 | 8,24 |
| | TOPLAM | 34.576.336 | 38.508.971 | 42.907.048 | 47.255.415 | 11,37 | 11,42 | 10,13 |
| | ÖZEL BÜTÇELİ İDARELER TOPLAMI | 53.069.588 | 62.099.667 | 68.972.211 | 75.514.713 | 17,02 | 11,07 | 9,49 |

TABLO 10
DÜZENLEYİCİ VE DENETLEYİCİ KURUMLARIN 2015 YILI BAŞLANGIÇ
ÖDENEKLERİ İLE (2016-2018) DÖNEMİ BÜTÇE TEKLİFİ VE ARTIŞ ORANLARI

| | KURUMLAR | 2015 BAŞLANGIÇ ÖDENEĞİ | 2016 TASARI | 2017 BÜTÇE TEKLİFİ | 2018 BÜTÇE TEKLİFİ | ARTIŞ (%) | | |
|---|--|------------------------------|------------------|--------------------------|--------------------------|---------------|---------------|---------------|
| | | | | | | 2016/ 2015 | 2017/ 2016 | 2018/ 2017 |
| 1 | RADYO VE TELEVİZYON ÜST KURULU | 248.000 | 247.000 | 274.000 | 298.000 | -0,40 | 10,93 | 8,76 |
| 2 | BİLGİ TEKNOLOJİLERİ VE İLETİŞİM KURUMU | 2.000.000 | 2.518.210 | 2.619.320 | 2.769.440 | 25,91 | 4,02 | 5,73 |
| 3 | SERMAYE PİYASASI KURULU | 109.496 | 118.649 | 130.557 | 143.644 | 8,36 | 10,04 | 10,02 |
| 4 | BANKACILIK DÜZENLEME VE DENETLEME KURUMU | 282.000 | 327.000 | 343.626 | 360.838 | 15,96 | 5,08 | 5,01 |
| 5 | ENERJİ PİYASASI DÜZENLEME KURUMU | 248.136 | 217.290 | 226.871 | 229.501 | -12,43 | 4,41 | 1,16 |
| 6 | KAMU İHALE KURUMU | 130.000 | 132.000 | 135.000 | 138.000 | 1,54 | 2,27 | 2,22 |
| 7 | REKABET KURUMU | 65.500 | 69.500 | 75.230 | 81.580 | 6,11 | 8,24 | 8,44 |
| 8 | TÜTÜN VE ALKOL PİYASASI DÜZENLEME KURUMU | 96.000 | 125.000 | 131.240 | 138.120 | 30,21 | 4,99 | 5,24 |
| 9 | KAMU GÖZETİMİ, MUHASEBE VE DENETİM STANDARTLARI KURUMU | 33.560 | 35.970 | 38.725 | 41.480 | 7,18 | 7,66 | 7,11 |
| | TOPLAM | 3.212.692 | 3.790.619 | 3.974.569 | 4.200.603 | 17,99 | 4,85 | 5,69 |

TABLO II
2016 YILI MERKEZİ YÖNETİM BÜTÇE ÖDENEK TEKLİFLERİ
(D) SAYILI CETVEL - GENEL BÜTÇELİ İDARELER
(EKONOMİK SINIFLANDIRMA)

| | KURUMLAR | PERSONEL GİDERLERİ | SOS. GUV. DEV. PRİMİ GİD. | MAL VE HİZMET ALIM GİDERLERİ | FAİZ GİDERLERİ | CARİ TRANSFER | SERMAYE GİDERİ | SERMAYE TRANSFERİ | BORÇ VERME | YEDEK ÖDENEK | TOPLAM |
|----|---|------------------------|---------------------------|------------------------------|-----------------------|------------------------|-----------------------|-----------------------|----------------------|----------------------|------------------------|
| 1 | CUMHURBAŞKANLIĞI | 83.943.000 | 6.760.000 | 165.393.000 | 0 | 8.000.000 | 170.000.000 | 0 | 0 | 0 | 434.096.000 |
| 2 | TÜRKİYE BÜYÜK MİLLET MECLİSİ | 486.919.000 | 63.304.000 | 133.041.000 | 0 | 109.640.000 | 45.575.000 | 1.550.000 | 0 | 0 | 840.029.000 |
| 3 | ANAYASA MAHKEMESİ | 2.158.000 | 2.699.000 | 19.239.000 | 0 | 2.928.000 | 7.950.000 | 0 | 0 | 0 | 54.974.000 |
| 4 | YARGITAY | 137.058.000 | 18.905.000 | 37.124.000 | 0 | 1.549.000 | 20.516.000 | 0 | 0 | 0 | 215.152.000 |
| 5 | DANIŞTAY | 102.096.000 | 12.813.000 | 19.563.000 | 0 | 565.000 | 4.756.000 | 0 | 0 | 0 | 139.793.000 |
| 6 | SAYIŞTAY | 146.792.000 | 17.002.000 | 46.751.000 | 0 | 761.500 | 14.350.000 | 0 | 0 | 0 | 225.656.500 |
| 7 | BASBAKANLIK | 131.760.000 | 17.622.000 | 555.194.000 | 0 | 271.115.000 | 123.520.000 | 0 | 0 | 0 | 1.099.211.000 |
| 8 | MİLLİ İSTİHBARAT TEŞKİLATI MUSTEŞARLIĞI | 699.105.000 | 75.907.000 | 212.221.000 | 0 | 114.000 | 4.092.000 | 0 | 0 | 0 | 1.636.803.000 |
| 9 | MİLLİ GÜVENLİK KURULU GENEL SEKRETERLİĞİ | 15.749.000 | 2.275.000 | 3.452.000 | 0 | 219.000 | 3.016.000 | 0 | 0 | 0 | 25.702.000 |
| 10 | BASIN-YAYIN VE ENFORMASYON GENEL MÜDÜRLÜĞÜ | 42.600.000 | 5.504.000 | 230.278.000 | 0 | 7.671.739.000 | 26.807.000 | 400.399.000 | 6.959.533.000 | 0 | 281.617.000 |
| 11 | HAZINE MUSTEŞARLIĞI | 101.560.000 | 13.627.000 | 637.643.000 | 55.000.000 | 27.073.000 | 80.666.000 | 0 | 0 | 0 | 70.811.308.000 |
| 12 | DIYANET İŞLERİ BAŞKANLIĞI | 5.215.976.000 | 938.070.000 | 221.194.000 | 0 | 27.073.000 | 371.450.000 | 2.814.000 | 180.227.000 | 0 | 6.482.979.000 |
| 13 | AFET VE ACIL DURUM YÖNETİMİ BAŞKANLIĞI | 243.786.000 | 39.681.000 | 95.199.000 | 0 | 119.085.000 | 923.922.000 | 619.142.000 | 0 | 0 | 1.052.242.000 |
| 14 | ADALET BAKANLIĞI | 6.166.895.000 | 940.563.000 | 1.336.048.000 | 0 | 330.166.000 | 208.813.000 | 0 | 0 | 0 | 10.316.736.000 |
| 15 | MİLLİ SAVUNMA BAKANLIĞI | 13.201.428.000 | 2.399.429.000 | 9.895.102.000 | 0 | 412.758.000 | 583.906.000 | 98.024.000 | 10.000.000 | 0 | 26.117.530.000 |
| 16 | TOPLU İÇİŞLERİ BAKANLIĞI | 2.595.345.000 | 233.700.000 | 837.254.000 | 0 | 155.997.000 | 241.074.000 | 0 | 0 | 0 | 4.514.246.000 |
| 17 | JANDARMA GENEL KOMUTANLIĞI | 5.723.513.000 | 783.056.000 | 1.930.173.000 | 0 | 6.231.000 | 1.520.648.000 | 0 | 0 | 0 | 8.084.047.000 |
| 18 | EMNİYET GENEL MÜDÜRLÜĞÜ | 14.106.918.600 | 2.887.370.400 | 1.732.748.000 | 0 | 5.526.000 | 53.737.000 | 0 | 0 | 0 | 20.253.211.000 |
| 19 | SAHİL GÜVENLİK KOMUTANLIĞI | 236.445.000 | 41.313.000 | 244.012.000 | 0 | 5.000 | 3.500.000 | 0 | 0 | 0 | 575.512.000 |
| 20 | KAMU DÜZENİ VE GÜVENLİĞİ MUSTEŞARLIĞI | 3.432.000 | 451.000 | 12.045.000 | 0 | 534.000 | 3.500.000 | 0 | 0 | 0 | 19.962.000 |
| 21 | ÇOĞ İDARESİ GENEL MÜDÜRLÜĞÜ | 54.759.000 | 7.155.000 | 90.156.000 | 0 | 44.610.000 | 74.340.000 | 0 | 0 | 0 | 271.020.000 |
| 22 | DIŞİŞLERİ BAKANLIĞI | 865.230.000 | 71.818.000 | 480.913.000 | 0 | 830.821.000 | 448.250.000 | 0 | 500.000 | 0 | 2.687.532.000 |
| 23 | MALİYE BAKANLIĞI | 1.581.512.000 | 255.366.000 | 668.052.000 | 0 | 140.045.508.500 | 184.044.000 | 5.038.790.000 | 0 | 5.573.728.000 | 153.347.000.500 |
| 24 | GELİR İDARESİ BAŞKANLIĞI | 1.897.990.000 | 337.701.000 | 316.680.000 | 0 | 13.451.000 | 197.086.000 | 0 | 0 | 0 | 2.762.908.000 |
| 25 | MİLLİ EĞİTİM BAKANLIĞI | 51.392.125.000 | 7.967.878.000 | 7.036.578.000 | 0 | 2.049.564.000 | 5.834.628.000 | 138.533.000 | 0 | 0 | 74.419.306.000 |
| 26 | SAĞLIK BAKANLIĞI | 1.261.313.000 | 280.726.000 | 281.335.000 | 0 | 93.337.000 | 1.500.060.000 | 40.750.000 | 0 | 0 | 3.457.521.000 |
| 27 | TÜRKİYE RAMU HASTANELERİ KURUMU | 8.720.809.000 | 2.049.072.000 | 271.046.000 | 0 | 38.063.000 | 525.690.000 | 0 | 0 | 0 | 11.604.680.000 |
| 28 | TÜRKİYE HALK SAĞLIĞI KURUMU | 1.763.369.000 | 429.189.000 | 6.881.189.000 | 0 | 17.508.000 | 104.429.000 | 0 | 0 | 0 | 9.195.684.000 |
| 29 | ÇALIŞMA VE SOSYAL GÜVENLİK BAKANLIĞI | 157.812.000 | 22.089.000 | 39.090.000 | 0 | 28.103.531.000 | 26.175.000 | 97.739.000 | 0 | 0 | 28.446.436.000 |
| 30 | DEVLET PERSONEL BAŞKANLIĞI | 16.932.000 | 2.435.000 | 3.837.000 | 0 | 124.000 | 6.425.000 | 0 | 0 | 0 | 29.753.000 |
| 31 | ENERJİ VE TABİİ KAYNAKLAR BAKANLIĞI | 81.821.000 | 13.834.000 | 673.516.000 | 0 | 144.362.000 | 73.900.000 | 297.255.000 | 67.358.000 | 0 | 1.352.046.000 |
| 32 | KÜLTÜR VE TURİZM BAKANLIĞI | 710.630.000 | 123.748.000 | 338.894.000 | 0 | 748.028.000 | 457.610.000 | 218.559.000 | 30.300.000 | 0 | 2.627.769.000 |
| 33 | HAKİMLER VE SAVCILAR YÜKSEK KURULU | 33.062.000 | 4.055.000 | 14.460.000 | 0 | 801.000 | 3.000.000 | 0 | 0 | 0 | 55.378.000 |
| 34 | AİLE VE SOSYAL POLİTİKALAR BAKANLIĞI | 24.315.000 | 118.288.000 | 2.275.736.000 | 0 | 20.890.926.000 | 239.656.000 | 15.930.000 | 0 | 0 | 24.242.873.000 |
| 35 | AVRUPA BİRLİĞİ BAKANLIĞI | 171.888.000 | 2.566.000 | 24.711.000 | 0 | 260.780.000 | 4.083.000 | 2.270.000 | 0 | 0 | 318.725.000 |
| 36 | BİLİM, SANAYİ VE TEKNOLOJİ BAKANLIĞI | 28.492.000 | 40.411.000 | 39.889.000 | 0 | 1.549.735.000 | 39.889.000 | 1.541.668.000 | 222.002.000 | 0 | 3.594.285.000 |
| 37 | ÇEVRE VE ŞEHİRCİLİK BAKANLIĞI | 694.086.000 | 121.870.000 | 75.955.000 | 0 | 373.407.000 | 245.130.000 | 148.507.000 | 27.480.000 | 0 | 1.686.435.000 |
| 38 | TAPU VE KADASTRO GENEL MÜDÜRLÜĞÜ | 563.505.000 | 128.890.000 | 21.777.000 | 0 | 5.074.000 | 158.126.000 | 0 | 0 | 0 | 867.372.000 |
| 39 | EKONOMİK BAKANLIĞI | 198.121.000 | 23.179.000 | 76.326.000 | 0 | 1.356.537.000 | 17.544.000 | 1.445.851.000 | 10.530.000 | 0 | 1.682.237.000 |
| 40 | GİDİCİ TARIM VE HAYVANCILIK BAKANLIĞI | 28.950.000 | 4.110.000 | 76.123.000 | 0 | 7.137.706.000 | 8.500.000 | 1.61.150.000 | 0 | 0 | 8.701.240.000 |
| 41 | GIDA, TARIM VE HAYVANCILIK BAKANLIĞI | 3.027.950.000 | 552.627.000 | 375.718.000 | 0 | 11.500.106.000 | 958.997.000 | 161.150.000 | 22.641.000 | 0 | 16.599.234.000 |
| 42 | GÜMRÜK VE TİCARET BAKANLIĞI | 597.793.000 | 110.872.000 | 139.823.000 | 0 | 6.862.000 | 197.416.000 | 0 | 0 | 0 | 1.052.766.000 |
| 43 | KALKINMA BAKANLIĞI | 54.001.000 | 6.947.000 | 21.393.000 | 0 | 43.076.000 | 222.009.000 | 1.176.152.000 | 0 | 0 | 1.523.578.000 |
| 44 | TÜRKİYE İSTATİSTİK KURUMU | 229.479.000 | 36.645.000 | 38.760.000 | 0 | 3.505.000 | 76.845.000 | 0 | 0 | 0 | 385.234.000 |
| 45 | ORMAN VE SU İŞLERİ BAKANLIĞI | 283.596.000 | 52.365.000 | 45.731.000 | 0 | 2.418.750.000 | 177.176.000 | 9.503.628.000 | 0 | 0 | 12.481.236.000 |
| 46 | METEOROLOJİ GENEL MÜDÜRLÜĞÜ | 129.801.000 | 25.095.000 | 23.591.000 | 0 | 74.907.000 | 25.500.000 | 0 | 0 | 0 | 278.897.000 |
| 47 | ULUŞTIRMA, DENİZCİLİK VE HABERLEŞME BAKANLIĞI | 152.725.000 | 31.883.000 | 77.734.000 | 0 | 2.763.344.000 | 5.299.274.000 | 6.289.627.000 | 0 | 0 | 14.614.587.000 |
| | GENEL BÜTÇELİ KURUMLAR (1 SAYILI CETVEL) | 124.239.474.600 | 21.309.139.400 | 38.773.209.000 | 55.000.000.000 | 229.638.429.000 | 22.163.650.000 | 27.238.338.000 | 7.530.571.000 | 5.573.728.000 | 531.466.539.000 |

TABLO 12
2017 YILI MERKEZİ YÖNETİM BÜTÇE ÖDENEK TEKLİFLERİ
(1) SAYILI CETVEL - GENEL BÜTÇELİ İDARELER
(EKONOMİK SINIFLANDIRMA)

| KURUMLAR | PERSONEL GİDERLERİ | SOS. GÜV. DEV. PRİMİ GİD. | MAL VE HİZMET ALIM GİDERLERİ | FAİZ GİDERLERİ | CARİ TRANSFER | SERMAYE GİDERİ | SERMAYE TRANSFERİ | BORÇ VERME | YEDEK ÖDENEK | TOPLAM |
|--|------------------------|---------------------------|------------------------------|-----------------------|------------------------|-----------------------|-----------------------|----------------------|----------------------|------------------------|
| 1 CUMHURBAŞKANLIĞI | 90.779.000 | 7.309.000 | 196.988.000 | 0 | 0 | 192.185.000 | 0 | 0 | 0 | 496.361.000 |
| 2 TÜRKİYE BÜYÜK MİLLET MECLİSİ | 517.906.000 | 53.554.000 | 140.974.000 | 0 | 119.222.000 | 36.056.000 | 1.150.000 | 0 | 0 | 868.862.000 |
| 3 ANAYASA MAHKEMESİ | 24.179.000 | 2.945.000 | 20.436.000 | 0 | 0 | 5.180.000 | 0 | 0 | 0 | 55.850.000 |
| 4 YARGITAY | 149.546.000 | 20.629.000 | 39.426.000 | 0 | 1.647.000 | 23.193.000 | 0 | 0 | 0 | 234.441.000 |
| 5 DANIŞTAY | 111.398.000 | 13.981.000 | 20.776.000 | 0 | 602.000 | 5.377.000 | 0 | 0 | 0 | 152.134.000 |
| 6 SAVAŞTAY | 161.480.600 | 18.681.000 | 50.650.000 | 0 | 828.600 | 7.270.000 | 0 | 0 | 0 | 238.910.200 |
| 7 BASBAKANLIK | 143.768.000 | 19.228.000 | 589.617.000 | 0 | 287.926.000 | 139.639.000 | 0 | 0 | 0 | 1.180.178.000 |
| 8 MİLLİ İSTİHARAT TEŞKİLATI MÜSTESARLIĞI | 762.780.000 | 82.821.000 | 225.379.000 | 0 | 0 | 734.339.000 | 0 | 0 | 0 | 1.805.319.000 |
| 9 MİLLİ GÜVENLİK KURULU GENEL SEKRETERLİĞİ | 17.299.000 | 2.483.000 | 3.667.000 | 0 | 123.000 | 4.626.000 | 0 | 0 | 0 | 28.108.000 |
| 10 BASIN-YAYIN VE ENFORMASYON GENEL MÜDÜRLÜĞÜ | 46.488.000 | 6.007.000 | 244.519.000 | 0 | 234.000 | 3.410.000 | 0 | 0 | 0 | 300.658.000 |
| 11 HAZINE MÜSTESARLIĞI | 110.816.000 | 14.869.000 | 677.178.000 | 59.000.000.000 | 8.076.989.000 | 30.305.000 | 425.223.000 | 6.544.396.000 | 0 | 74.879.776.000 |
| 12 DİYANET İŞLERİ BAŞKANLIĞI | 5.691.511.000 | 1.023.511.000 | 234.915.000 | 0 | 2.742.000 | 91.193.000 | 0 | 0 | 0 | 7.069.415.000 |
| 13 AFET VE ACİL DURUM YÖNETİMİ BAŞKANLIĞI | 265.993.000 | 43.296.000 | 101.102.000 | 0 | 126.218.000 | 423.996.000 | 2.879.000 | 191.407.000 | 0 | 1.154.891.000 |
| 14 ADALET BAKANLIĞI | 6.728.588.000 | 1.026.231.000 | 1.417.574.000 | 0 | 354.152.000 | 1.044.494.000 | 704.683.000 | 0 | 0 | 11.275.722.000 |
| 15 MİLLİ SAVUNMA BAKANLIĞI | 14.403.822.000 | 2.817.971.000 | 10.507.777.000 | 0 | 430.215.000 | 236.063.000 | 0 | 10.620.000 | 0 | 28.195.848.000 |
| 16 İÇİŞLERİ BAKANLIĞI | 2.831.763.000 | 254.988.000 | 889.164.000 | 0 | 165.659.000 | 660.106.000 | 104.069.000 | 0 | 0 | 4.916.369.000 |
| 17 JANDARMA GENEL KOMUTANLIĞI | 5.590.169.000 | 854.379.000 | 2.049.111.000 | 0 | 6.548.000 | 272.534.000 | 0 | 0 | 0 | 8.772.741.000 |
| 18 EMNİYET GENEL MÜDÜRLÜĞÜ | 15.391.781.000 | 3.146.197.000 | 1.840.198.000 | 0 | 5.762.000 | 1.824.166.000 | 0 | 0 | 0 | 22.208.104.000 |
| 19 SAHİL GÜVENLİK KOMUTANLIĞI | 257.990.000 | 45.077.000 | 259.147.000 | 0 | 6.000 | 60.750.000 | 0 | 0 | 0 | 622.970.000 |
| 20 KAMU DÜZENİ VE GÜVENLİĞİ MÜSTESARLIĞI | 3.750.000 | 494.000 | 15.480.000 | 0 | 568.000 | 3.957.000 | 0 | 0 | 0 | 24.249.000 |
| 21 GÖÇ İDARESİ GENEL MÜDÜRLÜĞÜ | 59.750.000 | 7.808.000 | 95.746.000 | 0 | 47.292.000 | 84.041.000 | 0 | 0 | 0 | 294.637.000 |
| 22 DİŞİŞLERİ BAKANLIĞI | 933.131.000 | 78.362.000 | 447.059.000 | 0 | 862.523.000 | 506.747.000 | 0 | 531.000 | 0 | 2.828.353.000 |
| 23 MALİYE BAKANLIĞI | 1.725.565.000 | 278.626.000 | 692.170.000 | 0 | 154.561.936.700 | 181.711.000 | 5.817.411.000 | 0 | 6.134.249.000 | 169.391.668.700 |
| 24 GELİR İDARESİ BAŞKANLIĞI | 2.070.864.000 | 368.460.000 | 336.315.000 | 0 | 14.284.000 | 222.806.000 | 0 | 0 | 0 | 3.012.729.000 |
| 25 MİLLİ EĞİTİM BAKANLIĞI | 56.072.909.400 | 8.693.591.000 | 7.537.263.000 | 0 | 2.229.699.000 | 6.596.047.000 | 53.495.000 | 0 | 0 | 81.183.004.400 |
| 26 SAĞLIK BAKANLIĞI | 1.376.205.000 | 306.297.000 | 298.178.000 | 0 | 106.250.000 | 1.695.818.000 | 45.129.000 | 0 | 0 | 3.828.477.000 |
| 27 TÜRKİYE KAMU HASTANELERİ KURUMU | 9.515.110.000 | 2.235.702.000 | 287.326.000 | 0 | 39.527.000 | 594.293.000 | 0 | 0 | 0 | 12.671.958.000 |
| 28 TÜRKİYE HALK SAĞLIĞI KURUMU | 1.923.988.000 | 468.282.000 | 7.618.585.000 | 0 | 18.594.000 | 118.057.000 | 0 | 0 | 0 | 10.147.506.000 |
| 29 ÇALIŞMA VE SOSYAL GÜVENLİK BAKANLIĞI | 172.191.000 | 24.102.000 | 41.516.000 | 0 | 27.952.746.000 | 29.591.000 | 100.250.000 | 0 | 0 | 28.320.396.000 |
| 30 DEVLET PERSONEL BAŞKANLIĞI | 18.482.000 | 2.658.000 | 4.075.000 | 0 | 132.000 | 7.264.000 | 0 | 0 | 0 | 32.611.000 |
| 31 ENERJİ VE TABİİ KAYNAKLAR BAKANLIĞI | 89.282.000 | 15.096.000 | 715.274.000 | 0 | 159.807.000 | 83.544.000 | 335.154.000 | 71.534.000 | 0 | 1.469.691.000 |
| 32 KÜLTÜR VE TURİZM BAKANLIĞI | 775.368.000 | 135.021.000 | 359.907.000 | 0 | 805.429.000 | 517.328.000 | 227.688.000 | 32.178.000 | 0 | 2.852.919.000 |
| 33 HAKİMLER VE SAVCILAR YÜKSEK KURULU | 36.078.000 | 4.425.000 | 15.357.000 | 0 | 851.000 | 3.392.000 | 0 | 0 | 0 | 60.103.000 |
| 34 AİLE VE SOSYAL POLİTİKALAR BAKANLIĞI | 766.318.000 | 129.063.000 | 2.416.854.000 | 0 | 22.285.955.000 | 4.616.000 | 16.301.000 | 0 | 0 | 25.885.422.000 |
| 35 AVRUPA BİRLİĞİ BAKANLIĞI | 26.538.000 | 2.801.000 | 26.244.000 | 0 | 276.800.000 | 270.931.000 | 2.323.000 | 0 | 0 | 339.322.000 |
| 36 BİLİM, SANAYİ VE TEKNOLOJİ BAKANLIĞI | 187.553.000 | 31.308.000 | 43.917.000 | 0 | 1.656.039.000 | 45.095.000 | 1.651.318.000 | 235.767.000 | 0 | 3.849.997.000 |
| 37 ÇEVRE VE ŞEHİRCİLİK BAKANLIĞI | 157.312.000 | 132.971.000 | 80.665.000 | 0 | 358.293.000 | 277.119.000 | 156.362.000 | 29.185.000 | 0 | 1.791.905.000 |
| 38 TAPU VE KADASTRO GENEL MÜDÜRLÜĞÜ | 603.931.000 | 140.631.000 | 23.128.000 | 0 | 5.389.000 | 178.761.000 | 0 | 0 | 0 | 951.840.000 |
| 39 EKONOMİK BAKANLIĞI | 216.174.000 | 25.292.000 | 19.833.000 | 0 | 1.440.634.000 | 19.833.000 | 0 | 0 | 0 | 1.777.630.000 |
| 40 GENÇLİK VE SPOR BAKANLIĞI | 31.594.000 | 4.486.000 | 80.844.000 | 0 | 8.058.637.000 | 9.609.000 | 1.632.225.000 | 0 | 0 | 9.817.395.000 |
| 41 GIDA, TARIM VE HAYVANCILIK BAKANLIĞI | 3.303.796.000 | 602.962.000 | 399.013.000 | 0 | 12.209.646.000 | 1.084.146.000 | 164.898.000 | 24.044.000 | 0 | 17.788.505.000 |
| 42 CUMHUR VE TİCARET BAKANLIĞI | 652.253.000 | 120.972.000 | 148.493.000 | 0 | 7.240.000 | 223.179.000 | 0 | 0 | 0 | 1.152.137.000 |
| 43 KALKINMA BAKANLIĞI | 58.926.000 | 7.581.000 | 22.720.000 | 0 | 46.236.000 | 48.093.000 | 1.221.382.000 | 0 | 0 | 1.404.938.000 |
| 44 TÜRKİYE İSTATİSTİK KURUMU | 250.391.000 | 39.984.000 | 41.164.000 | 0 | 3.723.000 | 31.874.000 | 0 | 0 | 0 | 367.136.000 |
| 45 ORMAN VE SU İŞLERİ BAKANLIĞI | 309.433.000 | 57.125.000 | 48.567.000 | 0 | 2.666.863.000 | 200.297.000 | 10.737.210.000 | 0 | 0 | 14.019.495.000 |
| 46 METEOROLOJİ GENEL MÜDÜRLÜĞÜ | 141.631.000 | 27.386.000 | 25.054.000 | 0 | 77.785.000 | 28.828.000 | 0 | 0 | 0 | 300.684.000 |
| 47 ULUŞTIRMA, DENİZCİLİK VE HABERLEŞME BAKANLIĞI | 166.644.000 | 34.789.000 | 82.554.000 | 0 | 3.016.834.000 | 5.990.631.000 | 7.085.500.000 | 0 | 0 | 16.377.152.000 |
| GENEL BÜTÇELİ KURUMLAR (1 SAYILI CETVEL) | 135.542.677.000 | 23.230.432.000 | 41.476.181.000 | 59.000.000.000 | 248.526.796.300 | 24.852.690.000 | 30.484.650.000 | 7.150.842.000 | 6.134.249.000 | 576.398.517.300 |

(TL)

TABLE 13
2018 YILI MERKEZİ YÖNETİM BÜTÇE ÖDENEK TEKLİFLERİ
(I) SAYILI CETVEL - GENEL BÜTÇELİ İDARELER
(EKONOMİK SINIFLANDIRMA)

| KURUMLAR | PERSONEL GİDERLERİ | SOS. GUV. DEV. PRİMİ GİD. | MAL VE HİZMET ALIM GİDERLERİ | FAİZ GİDERLERİ | CARİ TRANSFER | SERMAYE GİDERİ | SERMAYE TRANSFERİ | BORÇ VERME | YEDEK ÖDENEK | TOPLAMI |
|---|------------------------|---------------------------|------------------------------|-----------------------|------------------------|-----------------------|-----------------------|----------------------|----------------------|------------------------|
| 1 CUMHURBAKANLIĞI | 98.173.000 | 7.903.000 | 217.688.000 | 0 | 9.705.000 | 213.498.000 | 0 | 0 | 0 | 546.967.000 |
| 2 TÜRKİYE BÜYÜK MİLLET MECLİSİ | 546.194.000 | 70.700.000 | 151.687.000 | 0 | 129.697.000 | 35.343.000 | 1.150.000 | 0 | 0 | 934.771.000 |
| 3 ANAYASA MAHKEMESİ | 26.167.000 | 3.187.000 | 21.625.000 | 0 | 3.291.000 | 5.180.000 | 0 | 0 | 0 | 59.450.000 |
| 4 YARGITAY | 161.823.000 | 22.323.000 | 41.713.000 | 0 | 1.744.000 | 25.765.000 | 0 | 0 | 0 | 253.368.000 |
| 5 DANİŞTAY | 120.543.000 | 15.130.000 | 21.982.000 | 0 | 638.000 | 5.973.000 | 0 | 0 | 0 | 164.266.000 |
| 6 SAYIŞTAY | 177.132.250 | 20.388.000 | 54.720.000 | 0 | 891.600 | 8.000.000 | 0 | 0 | 0 | 261.131.850 |
| 7 BAYBAKANLIK | 155.572.000 | 20.807.000 | 623.815.000 | 0 | 304.627.000 | 155.125.000 | 0 | 0 | 0 | 1.259.946.000 |
| 8 MİLLİ İSTİHBARAT TEŞKİLATI MÜSTESARLIĞI | 828.374.000 | 89.618.000 | 238.451.000 | 0 | 0 | 815.777.000 | 0 | 0 | 0 | 1.969.220.000 |
| 9 MİLLİ GÜVENLİK KURULU GENEL SEKRETERLİĞİ | 18.825.000 | 2.688.000 | 3.880.000 | 0 | 132.000 | 5.139.000 | 0 | 0 | 0 | 30.464.000 |
| 10 BASIN-YAYIN VE ENFORMASYON GENEL MÜDÜRLÜĞÜ | 50.309.000 | 6.501.000 | 258.702.000 | 0 | 249.000 | 3.788.000 | 0 | 0 | 0 | 319.549.000 |
| 11 HAZINE MÜSTESARLIĞI | 119.914.000 | 16.990.000 | 716.456.000 | 63.000.000 | 7.882.717.000 | 33.666.000 | 449.886.000 | 6.215.376.000 | 0 | 78.434.045.000 |
| 12 DİYANET İŞLERİ BAŞKANLIĞI | 6.158.068.000 | 1.107.502.000 | 248.548.000 | 0 | 30.397.000 | 101.306.000 | 0 | 0 | 0 | 7.645.821.000 |
| 13 AİLET VE AÇIL DÜRÜM YÖNETİMİ BAŞKANLIĞI | 287.822.000 | 46.850.000 | 106.966.000 | 0 | 133.205.000 | 471.017.000 | 3.046.000 | 202.514.000 | 0 | 1.251.420.000 |
| 14 ADALET BAŞKANLIĞI | 7.280.747.000 | 1.110.446.000 | 1.501.582.000 | 0 | 376.130.000 | 1.160.329.000 | 785.202.000 | 0 | 0 | 12.214.436.000 |
| 15 MİLLİ SAVUNMA BAŞKANLIĞI | 15.585.804.000 | 2.832.802.000 | 11.117.832.000 | 0 | 444.174.000 | 262.243.000 | 0 | 0 | 0 | 30.242.855.000 |
| 16 İÇİŞLERİ BAŞKANLIĞI | 3.064.151.000 | 275.914.000 | 940.736.000 | 0 | 175.254.000 | 733.311.000 | 110.105.000 | 11.235.000 | 0 | 5.310.706.000 |
| 17 JANDARMA GENEL KOMUTANLIĞI | 6.048.904.000 | 924.492.000 | 2.168.468.000 | 0 | 6.826.000 | 302.759.000 | 0 | 0 | 0 | 9.451.449.000 |
| 18 EMNİYET GENEL MÜDÜRLÜĞÜ | 16.654.832.000 | 3.405.162.000 | 1.946.951.000 | 0 | 5.950.000 | 2.083.890.000 | 0 | 0 | 0 | 24.096.785.000 |
| 19 SAHİL GÜVENLİK KOMUTANLIĞI | 279.167.000 | 48.728.000 | 274.184.000 | 0 | 7.000 | 67.487.000 | 0 | 0 | 0 | 669.623.000 |
| 20 KAMU DÜZENİ VE GÜVENLİĞİ MÜSTESARLIĞI | 4.063.000 | 535.000 | 15.580.000 | 0 | 602.000 | 4.396.000 | 0 | 0 | 0 | 25.176.000 |
| 21 GÖÇ İDARESİ GENEL MÜDÜRLÜĞÜ | 64.656.000 | 8.450.000 | 101.300.000 | 0 | 49.922.000 | 93.361.000 | 0 | 0 | 0 | 317.689.000 |
| 22 DÜŞLERİ BAŞKANLIĞI | 1.009.711.000 | 84.794.000 | 473.040.000 | 0 | 886.092.000 | 562.945.000 | 0 | 561.000 | 0 | 3.017.143.000 |
| 23 MALİYE BAŞKANLIĞI | 1.867.175.000 | 301.492.000 | 709.378.000 | 0 | 169.793.751.700 | 166.757.000 | 6.415.573.000 | 0 | 6.493.235.000 | 185.747.361.700 |
| 24 GELİR İDARESİ BAŞKANLIĞI | 2.240.803.000 | 398.497.000 | 355.822.000 | 0 | 15.109.000 | 247.516.000 | 0 | 0 | 0 | 3.257.947.000 |
| 25 MİLLİ EĞİTİM BAŞKANLIĞI | 60.674.233.750 | 9.406.988.000 | 8.040.890.000 | 0 | 2.418.202.000 | 7.327.548.000 | 54.951.000 | 0 | 0 | 87.922.808.750 |
| 26 SAĞLIK BAŞKANLIĞI | 1.489.148.000 | 337.434.000 | 376.108.000 | 0 | 118.082.000 | 1.883.884.000 | 49.659.000 | 0 | 0 | 4.188.315.000 |
| 27 TÜRKİYE KAMU HASTANELERİ KURUMU | 10.295.928.000 | 2.419.165.000 | 303.469.000 | 0 | 40.623.000 | 660.200.000 | 0 | 0 | 0 | 13.719.385.000 |
| 28 TÜRKİYE HALK SAĞLIĞI KURUMU | 2.081.883.000 | 506.710.000 | 8.399.483.000 | 0 | 19.673.000 | 131.150.000 | 0 | 0 | 0 | 11.138.899.000 |
| 29 ÇAĞIŞMA VE SOSYAL GÜVENLİK BAŞKANLIĞI | 186.327.000 | 26.081.000 | 43.926.000 | 0 | 26.924.969.000 | 32.873.000 | 106.196.000 | 0 | 0 | 27.320.372.000 |
| 30 DEVLET PERSONEL BAŞKANLIĞI | 20.005.000 | 2.877.000 | 4.312.000 | 0 | 140.000 | 8.069.000 | 0 | 0 | 0 | 35.403.000 |
| 31 ENERJİ VE TABİİ KAYNAKLAR BAŞKANLIĞI | 96.615.000 | 16.337.000 | 42.153.000 | 0 | 171.223.000 | 92.809.000 | 375.180.000 | 75.682.000 | 0 | 869.999.000 |
| 32 KÜLTÜR VE TURİZM BAŞKANLIĞI | 839.008.000 | 146.103.000 | 380.784.000 | 0 | 862.004.000 | 574.700.000 | 242.798.000 | 34.044.000 | 0 | 3.079.441.000 |
| 33 HAKİMLER VE SAVCILAR YÜKSEK KURULU | 39.042.000 | 4.789.000 | 16.248.000 | 0 | 901.000 | 3.768.000 | 0 | 0 | 0 | 64.748.000 |
| 34 AİLE VE SOSYAL POLİTİKALAR BAŞKANLIĞI | 829.215.000 | 139.656.000 | 2.557.054.000 | 0 | 23.667.459.000 | 300.978.000 | 17.246.000 | 0 | 0 | 27.511.608.000 |
| 35 AVRUPA BİRLİĞİ BAŞKANLIĞI | 28.726.000 | 3.032.000 | 27.767.000 | 0 | 292.656.000 | 5.128.000 | 2.458.000 | 0 | 0 | 359.767.000 |
| 36 BİLİM, SANAYİ VE TEKNOLOJİ BAŞKANLIĞI | 202.953.000 | 33.879.000 | 45.407.000 | 0 | 1.758.071.000 | 50.096.000 | 1.826.011.000 | 249.442.000 | 0 | 4.165.859.000 |
| 37 ÇEVRE VE ŞEHİRCİLİK BAŞKANLIĞI | 819.468.000 | 143.885.000 | 85.344.000 | 0 | 357.151.000 | 307.223.000 | 165.432.000 | 30.875.000 | 0 | 1.909.378.000 |
| 38 TAPU VE KADASTRO GENEL MÜDÜRLÜĞÜ | 653.501.000 | 152.173.000 | 24.470.000 | 0 | 5.702.000 | 198.586.000 | 0 | 0 | 0 | 1.034.432.000 |
| 39 EKONOMİ BAŞKANLIĞI | 233.922.000 | 27.368.000 | 57.684.000 | 0 | 1.524.177.000 | 22.032.000 | 0 | 0 | 0 | 1.877.014.000 |
| 40 GENÇLİK VE SPOR BAŞKANLIĞI | 34.193.000 | 4.856.000 | 85.534.000 | 0 | 9.091.863.000 | 10.675.000 | 1.812.073.000 | 11.831.000 | 0 | 11.039.194.000 |
| 41 GIDA, TARIM VE HAYVANCILIK BAŞKANLIĞI | 3.574.443.000 | 652.443.000 | 422.156.000 | 0 | 12.916.594.000 | 1.204.377.000 | 174.462.000 | 25.438.000 | 0 | 18.970.387.000 |
| 42 GÜMRÜK VE TİCARET BAŞKANLIĞI | 705.789.000 | 130.901.000 | 157.106.000 | 0 | 7.597.000 | 247.930.000 | 0 | 0 | 0 | 1.249.323.000 |
| 43 KALKINMA BAŞKANLIĞI | 63.768.000 | 8.205.000 | 24.038.000 | 0 | 49.459.000 | 53.553.000 | 1.297.328.000 | 0 | 0 | 1.496.351.000 |
| 44 TÜRKİYE İSTATİSTİK KURUMU | 270.948.000 | 43.267.000 | 43.552.000 | 0 | 3.940.000 | 18.393.000 | 0 | 0 | 0 | 380.100.000 |
| 45 ORMAN VE SU İŞLERİ BAŞKANLIĞI | 334.833.000 | 61.814.000 | 51.384.000 | 0 | 2.921.861.000 | 222.510.000 | 11.923.429.000 | 0 | 0 | 15.515.831.000 |
| 46 METEOROLOJİ GENEL MÜDÜRLÜĞÜ | 153.262.000 | 29.635.000 | 26.508.000 | 0 | 79.938.000 | 32.025.000 | 0 | 0 | 0 | 321.368.000 |
| 47 ULUŞTIRMA, DENİZLİK VE HABERLEŞME BAŞKANLIĞI | 180.326.000 | 37.646.000 | 87.343.000 | 0 | 3.256.428.000 | 6.655.214.000 | 8.228.959.000 | 0 | 0 | 18.445.916.000 |
| GENEL BÜTÇELİ KURUMLAR (1 SAYILI CETVEL) | 146.653.740.000 | 25.150.489.000 | 43.553.826.000 | 63.000.000.000 | 266.739.824.300 | 27.608.292.000 | 34.041.144.000 | 6.856.938.000 | 6.493.235.000 | 620.097.488.300 |

(TL)

2016 YILI MERKEZİ YÖNETİM BÜTÇE ÖDENEK TEKLİFLERİ
(İD SİYASİ CEM'EL - ÖZEL BÜTÇELİ DİĞER İDARELER
(EKONOMİK SINIFLANDIRMA)

| | KURUMLAR | PERSONEL GİDERLERİ | SOS. GUV. DEV. PRİMİ GİD. | MAL VE HİZMET ALIM GİDERLERİ | FAİZ GİDERLERİ | CARİ TRANSFER | SERMAYE GİDERİ | SERMAYE TRANSFERİ | BORÇ VERME | YEDEK ÖDENEK | TOPLAM |
|----|--|-----------------------|---------------------------|------------------------------|----------------|----------------------|-----------------------|----------------------|----------------------|--------------|-----------------------|
| 1 | OLÇME SEÇME VE YERLEŞTİRME MERKEZİ BAŞKANLIĞI | 262.623.000 | 2.141.000 | 177.999.000 | 0 | 416.000 | 2.124.000 | 0 | 0 | 0 | 445.303.000 |
| 2 | ATATÜRK KÜLTÜR, DİL VE TARİH YÜKSEK KURUMU | 5.475.000 | 881.000 | 4.589.000 | 0 | 335.000 | 424.000 | 0 | 0 | 0 | 11.704.000 |
| 3 | ATATÜRK ARAŞTIRMA MERKEZİ | 2.215.000 | 352.000 | 2.088.000 | 0 | 270.000 | 0 | 0 | 0 | 0 | 4.925.000 |
| 4 | ATATÜRK KÜLTÜR MERKEZİ | 2.196.000 | 358.000 | 2.158.000 | 0 | 245.000 | 0 | 0 | 0 | 0 | 4.957.000 |
| 5 | TÜRK DİL KURUMU | 2.754.000 | 457.000 | 9.713.000 | 0 | 722.000 | 1.593.000 | 0 | 0 | 0 | 15.239.000 |
| 6 | TÜRK TARİH KURUMU | 3.284.000 | 499.000 | 5.108.000 | 0 | 149.000 | 1.193.000 | 0 | 0 | 0 | 10.233.000 |
| 7 | TÜRKİYE VE ORTA DOĞU ANİME İDARESİ ENSTİTÜSÜ | 7.860.000 | 1.281.000 | 3.936.000 | 0 | 1.451.000 | 2.214.000 | 0 | 0 | 0 | 16.742.000 |
| 8 | TÜRKİYE BİLİMSEL VE TEKNOLOJİK ARAŞTIRMA KURUMU | 364.794.000 | 70.479.000 | 301.856.000 | 0 | 351.295.000 | 279.506.000 | 1.185.286.000 | 0 | 0 | 2.553.216.000 |
| 9 | TÜRKİYE BİLİMLER AKADEMİSİ | 1.596.000 | 144.000 | 4.904.000 | 0 | 6.097.000 | 2.177.000 | 0 | 0 | 0 | 14.918.000 |
| 10 | TÜRKİYE ADALET AKADEMİSİ | 3.301.000 | 463.000 | 11.840.000 | 0 | 1.371.000 | 4.142.000 | 0 | 0 | 0 | 21.117.000 |
| 11 | YÜKSEK ÖĞRENİM KREDİ VE YURTLAR KURUMU | 325.234.000 | 61.429.000 | 852.908.000 | 0 | 2.162.227.000 | 953.848.000 | 0 | 4.097.185.000 | 0 | 8.452.831.000 |
| 12 | SPOR GENEL MÜDÜRLÜĞÜ | 49.845.000 | 8.398.000 | 30.001.000 | 0 | 571.665.000 | 470.466.000 | 1.537.000 | 0 | 0 | 1.131.912.000 |
| 13 | DEVLET TİYATROLARI GENEL MÜDÜRLÜĞÜ | 127.089.000 | 19.711.000 | 59.276.000 | 0 | 9.188.000 | 9.558.000 | 0 | 0 | 0 | 224.822.000 |
| 14 | DEVLET OPERA VE BALESİ GENEL MÜDÜRLÜĞÜ | 187.344.000 | 24.723.000 | 41.802.000 | 0 | 7.197.000 | 8.496.000 | 0 | 0 | 0 | 269.562.000 |
| 15 | ORMAN GENEL MÜDÜRLÜĞÜ | 1.281.256.000 | 288.090.000 | 170.492.000 | 0 | 49.677.000 | 871.000.000 | 24.855.000 | 122.651.000 | 0 | 2.808.021.000 |
| 16 | VAKIFLAR GENEL MÜDÜRLÜĞÜ | 96.287.000 | 15.962.000 | 96.652.000 | 0 | 36.387.000 | 238.950.000 | 0 | 0 | 0 | 484.238.000 |
| 17 | TÜRKİYE HUDÜT VE SAHİLLER SAĞLIK GENEL MÜDÜRLÜĞÜ | 24.875.000 | 4.291.000 | 11.445.000 | 0 | 423.000 | 98.766.000 | 0 | 0 | 0 | 139.800.000 |
| 18 | TÜRK AKREDİTASYON KURUMU | 7.227.000 | 694.000 | 2.860.000 | 0 | 566.000 | 1.000.000 | 0 | 0 | 0 | 12.347.000 |
| 19 | TÜRK STANDARTLARI ENSTİTÜSÜ | 188.997.000 | 40.267.000 | 50.093.000 | 0 | 1.877.000 | 24.500.000 | 0 | 0 | 0 | 305.734.000 |
| 20 | TÜRK PATENT ENSTİTÜSÜ | 24.584.000 | 3.308.000 | 27.249.000 | 0 | 1.152.000 | 5.864.000 | 0 | 0 | 0 | 62.157.000 |
| 21 | ULUSAL BOR ARAŞTIRMA ENSTİTÜSÜ | 1.871.000 | 237.000 | 1.843.000 | 0 | 134.000 | 3.377.000 | 6.500.000 | 0 | 0 | 13.962.000 |
| 22 | TÜRKİYE ATOM ENERJİSİ KURUMU | 53.732.000 | 6.987.000 | 25.932.000 | 0 | 24.964.000 | 50.976.000 | 4.165.000 | 0 | 0 | 166.756.000 |
| 23 | SAYIYINMA SANAYİ MÜSTESARLIĞI | 34.683.000 | 4.315.000 | 14.254.000 | 0 | 1.045.000 | 3.080.000 | 0 | 0 | 0 | 57.377.000 |
| 24 | KÜÇÜK VE ORTA ÖLÇELİ İŞLETMELERİ GELİŞTİRME VE DESTEKLEME İDARESİ BAŞKANLIĞI | 99.891.000 | 9.407.000 | 45.826.000 | 0 | 338.562.000 | 13.275.000 | 0 | 109.927.000 | 0 | 616.908.000 |
| 25 | TÜRK İŞBİRLİĞİ VE KOORDİNASYON AJANSI BAŞKANLIĞI | 23.970.000 | 2.901.000 | 14.931.000 | 0 | 114.008.000 | 2.600.000 | 21.200.000 | 0 | 0 | 179.610.000 |
| 26 | GAP BOLGE KALKINMA İDARESİ | 10.412.000 | 1.770.000 | 14.477.000 | 0 | 518.000 | 40.218.000 | 13.208.000 | 0 | 0 | 80.603.000 |
| 27 | ÖZELLEŞTİRME İDARESİ BAŞKANLIĞI | 19.247.000 | 2.410.000 | 6.380.000 | 0 | 1.195.000 | 1.572.000 | 0 | 0 | 0 | 30.804.000 |
| 28 | MADEN TEKNIK VE ARAMA GENEL MÜDÜRLÜĞÜ | 150.651.000 | 29.199.000 | 19.822.000 | 0 | 8.077.000 | 235.108.000 | 0 | 0 | 0 | 442.857.000 |
| 29 | CEZA VE İNFAZ KURUMLARI İLE TUTUKTEKİLERİ İŞ YURTULARI KURUMU | 23.997.000 | 2.682.000 | 313.740.000 | 0 | 1.847.000 | 635.713.000 | 0 | 0 | 0 | 977.979.000 |
| 30 | SİVİL HAVACILIK GENEL MÜDÜRLÜĞÜ | 17.733.000 | 2.036.000 | 6.984.000 | 0 | 1.850.000 | 4.500.000 | 0 | 0 | 0 | 33.103.000 |
| 31 | MESLEKİ YETERLİLİK KURUMU | 4.997.000 | 999.000 | 4.275.000 | 0 | 4.000 | 6.223.000 | 0 | 0 | 0 | 16.498.000 |
| 32 | YURTİDİŞİ TÜRKLER VE AKRABA TOPLULUKLAR BAŞKANLIĞI | 11.518.000 | 1.772.000 | 18.227.000 | 0 | 213.519.000 | 2.655.000 | 0 | 0 | 0 | 247.691.000 |
| 33 | KARAYOLLARI GENEL MÜDÜRLÜĞÜ | 1.308.765.000 | 279.323.000 | 1.574.715.000 | 0 | 16.823.000 | 4.505.449.000 | 0 | 0 | 0 | 7.685.075.000 |
| 34 | TÜRKİYE YAZMA ESERLER KURUMU BAŞKANLIĞI | 9.325.000 | 1.292.000 | 5.462.000 | 0 | 323.000 | 13.806.000 | 0 | 0 | 0 | 30.208.000 |
| 35 | DOĞU ANADOLU PROJESİ BOLGE KALKINMA İDARESİ BAŞKANLIĞI | 1.485.000 | 200.000 | 3.672.000 | 0 | 26.000 | 14.027.000 | 89.125.000 | 0 | 0 | 108.535.000 |
| 36 | KONYA OVASI PROJESİ BOLGE KALKINMA İDARESİ BAŞKANLIĞI | 1.318.000 | 199.000 | 4.534.000 | 0 | 25.000 | 13.724.000 | 87.556.000 | 0 | 0 | 107.356.000 |
| 37 | DOĞU KARADENİZ PROJESİ BOLGE KALKINMA İDARESİ BAŞKANLIĞI | 1.428.000 | 197.000 | 3.776.000 | 0 | 26.000 | 5.475.000 | 65.398.000 | 0 | 0 | 76.300.000 |
| 38 | DEVLET SU İŞLERİ GENEL MÜDÜRLÜĞÜ | 1.341.988.000 | 250.198.000 | 243.292.000 | 0 | 23.505.000 | 8.567.767.000 | 31.485.000 | 0 | 0 | 10.458.235.000 |
| 39 | TÜRKİYE SU ENSTİTÜSÜ | 1.658.000 | 342.000 | 1.729.000 | 0 | 0 | 1.400.000 | 0 | 0 | 0 | 5.129.000 |
| 40 | TÜRKİYE İLAÇ VE TIBBİ CİHAZ KURUMU | 38.659.000 | 6.872.000 | 50.729.000 | 0 | 1.104.000 | 20.000.000 | 0 | 0 | 0 | 117.364.000 |
| 41 | KAMU DENETİMLİĞİ KURUMU | 9.753.000 | 1.295.000 | 6.546.000 | 0 | 144.000 | 1.550.000 | 0 | 0 | 0 | 19.288.000 |
| 42 | TÜRKİYE İNŞAN HAKLARI KURUMU | 931.000 | 83.000 | 4.368.000 | 0 | 575.000 | 0 | 0 | 0 | 0 | 5.957.000 |
| 43 | TÜRKİYE SAĞLIK ENSTİTÜLERİ BAŞKANLIĞI | 11.916.000 | 2.682.000 | 7.000.000 | 0 | 0 | 12.000.000 | 8.000.000 | 0 | 0 | 41.598.000 |
| | ÖZEL BÜTÇELİ DİĞER KURUMLAR | 6.148.764.000 | 1.151.326.000 | 4.259.483.000 | 0 | 3.951.004.000 | 17.130.316.000 | 1.538.315.000 | 4.329.763.000 | 0 | 38.508.971.000 |
| | ÖZEL BÜTÇELİ KURUMLAR TOPLAMI | 19.911.889.000 | 3.229.816.000 | 7.222.552.000 | 0 | 4.475.130.000 | 21.392.202.000 | 1.538.315.000 | 4.329.763.000 | 0 | 62.099.667.000 |

(TL)

2017 YILI MERKEZİ YÖNETİM BÜTÇE ÖDENEK TEKLİFLERİ
(II) SAYILI CETVEL - ÖZEL BÜTÇELİ DİĞER İDARELER
(EKONOMİK SINIFLANDIRMA)

| | KURUMLAR | PERSONEL GİDERLERİ | SOS. GÜV. DEV. PRİMİ GİD. | MAL VE HİZMET ALIM GİDERLERİ | FAİZ GİDERLERİ | CARİ TRANSFER | SERMAYE GİDERİ | SERMAYE TRANSFERİ | BOYUR VERME | YEDEK ÖDENEK | TOPLAM |
|----|---|-----------------------|---------------------------|------------------------------|----------------|----------------------|-----------------------|----------------------|----------------------|--------------|-----------------------|
| 1 | OLÇME SEÇME VE YERLEŞTİRME MERKEZİ BAŞKANLIĞI | 286.547.000 | 2.337.000 | 189.035.000 | 0 | 443.000 | 2.402.000 | 0 | 0 | 0 | 480.764.000 |
| 2 | ATATÜRK KÜLTÜR, DİL VE TARİH YÜKSEK KURUMU | 5.976.000 | 962.000 | 4.874.000 | 0 | 356.000 | 479.000 | 0 | 0 | 0 | 12.647.000 |
| 3 | ATATÜRK ARAŞTIRMA MERKEZİ | 2.420.000 | 385.000 | 2.218.000 | 0 | 295.000 | 0 | 0 | 0 | 0 | 5.318.000 |
| 4 | ATATÜRK KÜLTÜR MERKEZİ | 2.399.000 | 391.000 | 2.292.000 | 0 | 261.000 | 0 | 0 | 0 | 0 | 5.343.000 |
| 5 | TÜRK DİL KURUMU | 3.008.000 | 500.000 | 10.316.000 | 0 | 802.000 | 1.801.000 | 0 | 0 | 0 | 16.427.000 |
| 6 | TÜRK TARİH KURUMU | 3.587.000 | 546.000 | 5.425.000 | 0 | 546.000 | 1.349.000 | 0 | 0 | 0 | 11.071.000 |
| 7 | TÜRKİYE VE ORTA DOĞU AMME İDARESİ ENSTİTÜSÜ | 8.584.000 | 1.399.000 | 4.181.000 | 0 | 1.582.000 | 2.503.000 | 0 | 0 | 0 | 18.249.000 |
| 8 | TÜRKİYE BİLİMSEL VE TEKNOLOJİK ARAŞTIRMA KURUMU | 398.024.000 | 76.899.000 | 320.572.000 | 0 | 368.039.000 | 315.981.000 | 1.257.338.000 | 0 | 0 | 2.736.853.000 |
| 9 | TÜRKİYE BİLİMLER AKADEMİSİ | 1.746.000 | 158.000 | 5.209.000 | 0 | 6.499.000 | 2.461.000 | 0 | 0 | 0 | 16.073.000 |
| 10 | TÜRKİYE ADALET AKADEMİSİ | 3.606.000 | 507.000 | 12.575.000 | 0 | 1.437.000 | 4.683.000 | 0 | 0 | 0 | 22.808.000 |
| 11 | YÜKSEK ÖĞRENİM KREDİ VE YURTİÇERİ KURUMU | 354.864.000 | 67.026.000 | 905.789.000 | 0 | 2.373.283.000 | 1.078.326.000 | 0 | 4.709.279.000 | 0 | 9.488.567.000 |
| 12 | SPOR GENEL MÜDÜRLÜĞÜ | 54.395.000 | 9.164.000 | 31.862.000 | 0 | 607.062.000 | 531.861.000 | 1.573.000 | 0 | 0 | 1.235.917.000 |
| 13 | DEVLET TİYATROLARI GENEL MÜDÜRLÜĞÜ | 138.671.000 | 21.507.000 | 62.952.000 | 0 | 9.759.000 | 10.805.000 | 0 | 0 | 0 | 243.694.000 |
| 14 | DEVLET OPERA VE BALESİ GENEL MÜDÜRLÜĞÜ | 204.412.000 | 26.976.000 | 44.394.000 | 0 | 7.645.000 | 9.605.000 | 0 | 0 | 0 | 293.032.000 |
| 15 | ORMAN GENEL MÜDÜRLÜĞÜ | 1.397.962.000 | 314.331.000 | 181.063.000 | 0 | 52.751.000 | 984.666.000 | 25.591.000 | 130.255.000 | 0 | 3.086.619.000 |
| 16 | VAKIFLAR GENEL MÜDÜRLÜĞÜ | 105.066.000 | 17.418.000 | 102.645.000 | 0 | 39.154.000 | 270.133.000 | 0 | 0 | 0 | 534.416.000 |
| 17 | TÜRKİYE HUDUT VE SAHİLLER SAĞLIK GENEL MÜDÜRLÜĞÜ | 27.144.000 | 4.683.000 | 12.155.000 | 0 | 450.000 | 1.116.655.000 | 0 | 0 | 0 | 156.087.000 |
| 18 | TÜRK AKREDİTASYON KURUMU | 7.888.000 | 758.000 | 3.038.000 | 0 | 602.000 | 1.131.000 | 0 | 0 | 0 | 13.417.000 |
| 19 | TÜRK STANDARTLARI ENSTİTÜSÜ | 206.214.000 | 43.935.000 | 53.199.000 | 0 | 1.961.000 | 27.697.000 | 0 | 0 | 0 | 333.006.000 |
| 20 | TÜRK PATENT ENSTİTÜSÜ | 26.829.000 | 3.611.000 | 28.939.000 | 0 | 1.223.000 | 6.629.000 | 0 | 0 | 0 | 67.231.000 |
| 21 | ULUSAL BORU ARAŞTIRMA ENSTİTÜSÜ | 2.043.000 | 259.000 | 1.958.000 | 0 | 144.000 | 3.818.000 | 6.651.000 | 0 | 0 | 14.873.000 |
| 22 | TÜRKİYE ATOM ENERJİSİ KURUMU | 58.630.000 | 7.624.000 | 27.540.000 | 0 | 25.988.000 | 57.628.000 | 4.262.000 | 0 | 0 | 181.672.000 |
| 23 | SAVUNMA SANAYİ MÜŞTƏŞƏRLİĞİ | 37.847.000 | 4.709.000 | 15.138.000 | 0 | 1.111.000 | 3.482.000 | 0 | 0 | 0 | 62.287.000 |
| 24 | KÜÇÜK VE ORTA ÖLÇEKLİ İŞLETİMLERİ GELİŞTİRME VE DESTEKLEME İDARESİ BAŞKANLIĞI | 108.991.000 | 10.264.000 | 48.668.000 | 0 | 358.563.000 | 15.007.000 | 0 | 116.742.000 | 0 | 658.235.000 |
| 25 | TÜRK İŞBRİLLİĞİ VE KOORDİNASYON AJANSI BAŞKANLIĞI | 26.160.000 | 3.166.000 | 15.857.000 | 0 | 118.360.000 | 2.939.000 | 21.693.000 | 0 | 0 | 188.175.000 |
| 26 | GAP BOLGE KALKINMA İDARESİ | 11.369.000 | 1.933.000 | 15.375.000 | 0 | 552.000 | 45.467.000 | 12.612.000 | 0 | 0 | 87.308.000 |
| 27 | ÖZELLEŞTİRME İDARESİ BAŞKANLIĞI | 21.005.000 | 2.630.000 | 6.776.000 | 0 | 1.271.000 | 1.778.000 | 0 | 0 | 0 | 33.460.000 |
| 28 | MADEN TETKİK VE ARAZİ GENEL MÜDÜRLÜĞÜ | 164.380.000 | 31.860.000 | 21.051.000 | 0 | 8.580.000 | 265.790.000 | 0 | 0 | 0 | 491.661.000 |
| 29 | CEZA VE İNFAZ KURUMLARI İLE TUTUKTEKLERİ İŞ YURTİÇERİ KURUMU | 26.186.000 | 2.927.000 | 333.192.000 | 0 | 1.962.000 | 718.674.000 | 0 | 0 | 0 | 1.082.941.000 |
| 30 | SİVİL HAVACILIK GENEL MÜDÜRLÜĞÜ | 19.353.000 | 2.223.000 | 7.418.000 | 0 | 1.931.000 | 5.087.000 | 0 | 0 | 0 | 36.012.000 |
| 31 | MESLEKİ YETERLİLİK KURUMU | 5.455.000 | 1.090.000 | 4.541.000 | 0 | 5.000 | 7.035.000 | 0 | 0 | 0 | 18.126.000 |
| 32 | YURTİÇERİ TÜRKLER VE AKRABA TOPLULUKLAR BAŞKANLIĞI | 12.574.000 | 1.935.000 | 19.358.000 | 0 | 236.848.000 | 3.001.000 | 0 | 0 | 0 | 273.716.000 |
| 33 | KARAYOLLARI GENEL MÜDÜRLÜĞÜ | 1.427.974.000 | 304.765.000 | 1.672.348.000 | 0 | 17.865.000 | 5.296.861.000 | 0 | 0 | 0 | 8.719.813.000 |
| 34 | TÜRKİYE YAĞMA ESERLER KURUMU BAŞKANLIĞI | 10.179.000 | 1.411.000 | 5.801.000 | 0 | 344.000 | 15.608.000 | 0 | 0 | 0 | 33.343.000 |
| 35 | DOĞU ANADOLU PROJESİ BOLGE KALKINMA İDARESİ BAŞKANLIĞI | 1.624.000 | 219.000 | 3.900.000 | 0 | 28.000 | 15.859.000 | 91.197.000 | 0 | 0 | 112.827.000 |
| 36 | KONYA OVASI PROJESİ BOLGE KALKINMA İDARESİ BAŞKANLIĞI | 1.441.000 | 218.000 | 4.816.000 | 0 | 27.000 | 15.516.000 | 89.593.000 | 0 | 0 | 111.611.000 |
| 37 | DOĞU KARADENİZ PROJESİ BOLGE KALKINMA İDARESİ BAŞKANLIĞI | 1.560.000 | 215.000 | 4.011.000 | 0 | 28.000 | 6.625.000 | 67.821.000 | 0 | 0 | 80.260.000 |
| 38 | DEVLET SU İŞLERİ GENEL MÜDÜRLÜĞÜ | 1.464.225.000 | 272.988.000 | 258.377.000 | 0 | 24.963.000 | 9.885.862.000 | 32.221.000 | 0 | 0 | 11.738.636.000 |
| 39 | TÜRKİYE SU ENSTİTÜSÜ | 1.811.000 | 374.000 | 1.837.000 | 0 | 1.583.000 | 0 | 0 | 0 | 0 | 5.605.000 |
| 40 | TÜRKİYE İLAÇ VE TIBBİ CİHAZ KURUMU | 42.182.000 | 7.498.000 | 53.875.000 | 0 | 1.174.000 | 22.610.000 | 0 | 0 | 0 | 127.339.000 |
| 41 | KAMU DENETÇİLİĞİ KURUMU | 10.500.000 | 1.394.000 | 6.940.000 | 0 | 150.000 | 1.150.000 | 0 | 0 | 0 | 20.134.000 |
| 42 | TÜRKİYE İNSAN HAKLARI KURUMU | 1.018.000 | 91.000 | 4.639.000 | 0 | 612.000 | 0 | 0 | 0 | 0 | 6.360.000 |
| 43 | TÜRKİYE SAĞLIK ENSTİTÜLERİ BAŞKANLIĞI | 13.002.000 | 2.927.000 | 7.434.000 | 0 | 0 | 13.566.000 | 8.186.000 | 0 | 0 | 45.115.000 |
| | ÖZEL BÜTÇELİ DİĞER KURUMLAR | 6.708.851.000 | 1.256.213.000 | 4.523.583.000 | 0 | 4.274.274.000 | 19.569.113.000 | 1.618.738.000 | 4.956.276.000 | 0 | 42.907.048.000 |
| | ÖZEL BÜTÇELİ KURUMLAR TOPLAMI | 21.726.349.000 | 3.524.231.000 | 7.670.413.000 | 0 | 4.885.541.000 | 24.590.663.000 | 1.618.738.000 | 4.956.276.000 | 0 | 68.972.211.000 |

(TL)

TABLO 16/B
2018 YILI MERKEZİ YÖNETİM BÜTÇE ÖDENEK TEKLİFLERİ
(11) SAYILI CETVEL - ÖZEL BÜTÇELİ DİĞER İDARELER
(EKONOMİK SINIFLANDIRMA)

| | KURUMLAR | PERSONEL GİDERLERİ | SOS. GÜV. DEV. PRİMİ GİD. | İMAL VE HİZMET ALIM GİDERLERİ | FAİZ GİDERLERİ | CARİ TRANSFER | SERMAYE GİDERİ | SERMAYE TRANSFERİ | BORÇ VERME | YEDEK ÖDENEK | TOPLAM |
|----|--|--------------------|---------------------------|-------------------------------|----------------|---------------|----------------|-------------------|---------------|--------------|----------------|
| 1 | OLÇME SEÇME VE YERLEŐTİRME MERKEZİ BAŐKANLIĐI | 310.065.000 | 2.530.000 | 200.000.000 | 0 | 470.000 | 2.668.000 | 0 | 0 | 0 | 515.733.000 |
| 2 | AATURK KUL.TUR. DİL VE TARİH YÜKSEK KURUMU | 6.470.000 | 1.042.000 | 5.157.000 | 0 | 377.000 | 532.000 | 0 | 0 | 0 | 13.578.000 |
| 3 | AATURK ARAŐTIRMA MERKEZİ | 2.621.000 | 417.000 | 2.347.000 | 0 | 321.000 | 0 | 0 | 0 | 0 | 5.706.000 |
| 4 | AATURK KUL.TUR. MERKEZİ | 2.599.000 | 424.000 | 2.425.000 | 0 | 277.000 | 0 | 0 | 0 | 0 | 5.725.000 |
| 5 | TURK DİL KURUMU | 3.259.000 | 542.000 | 10.915.000 | 0 | 888.000 | 2.001.000 | 0 | 0 | 0 | 17.605.000 |
| 6 | TURK TARİH KURUMU | 3.885.000 | 592.000 | 5.740.000 | 0 | 180.000 | 1.499.000 | 0 | 0 | 0 | 11.896.000 |
| 7 | TURKIYE VE ORTA DOĐU AMME İDARESİ ENSTİTUSU | 9.294.000 | 1.515.000 | 4.424.000 | 0 | 1.719.000 | 2.780.000 | 0 | 0 | 0 | 19.732.000 |
| 8 | TURKIYE BİLİMSEL VE TEKNOLOĐİK ARAŐTIRMA KURUMU | 430.691.000 | 83.210.000 | 339.166.000 | 0 | 382.566.000 | 351.023.000 | 1.391.553.000 | 0 | 0 | 2.978.209.000 |
| 9 | TURKIYE BİLİMLER AKADEMİSİ | 1.893.000 | 171.000 | 5.512.000 | 0 | 6.902.000 | 2.734.000 | 0 | 0 | 0 | 17.212.000 |
| 10 | TURKIYE ADALET AKADEMİSİ | 3.906.000 | 550.000 | 13.305.000 | 0 | 1.494.000 | 5.202.000 | 0 | 0 | 0 | 24.457.000 |
| 11 | YÜKSEK ÖĐRENİM KREDİ VE YURTİÇERİ KURUMU | 383.994.000 | 72.528.000 | 968.325.000 | 0 | 2.596.470.000 | 1.197.912.000 | 0 | 5.412.843.000 | 0 | 10.622.072.000 |
| 12 | SPOR GENEL MÜDÜRLÜĐÜ | 58.868.000 | 9.918.000 | 33.710.000 | 0 | 642.209.000 | 590.844.000 | 1.665.000 | 0 | 0 | 1.337.214.000 |
| 13 | DEVLET TİYATROLARI GENEL MÜDÜRLÜĐÜ | 150.056.000 | 23.273.000 | 66.604.000 | 0 | 10.326.000 | 12.003.000 | 0 | 0 | 0 | 262.262.000 |
| 14 | DEVLET OPERA VE BALESİ GENEL MÜDÜRLÜĐÜ | 221.192.000 | 29.190.000 | 46.969.000 | 0 | 8.090.000 | 10.670.000 | 0 | 0 | 0 | 316.111.000 |
| 15 | ORMAN GENEL MÜDÜRLÜĐÜ | 1.512.687.000 | 340.126.000 | 191.565.000 | 0 | 55.803.000 | 1.093.865.000 | 25.997.000 | 137.809.000 | 0 | 3.357.852.000 |
| 16 | MAKİFLER GENEL MÜDÜRLÜĐÜ | 113.696.000 | 18.849.000 | 108.599.000 | 0 | 41.993.000 | 300.090.000 | 0 | 0 | 0 | 583.227.000 |
| 17 | TURKIYE HUDUD VE SAHİLLER SAĐLIK GENEL MÜDÜRLÜĐÜ | 29.375.000 | 5.069.000 | 12.860.000 | 0 | 477.000 | 124.038.000 | 0 | 0 | 0 | 171.819.000 |
| 18 | TURK AKREDİTASYON KURUMU | 8.538.000 | 821.000 | 3.215.000 | 0 | 637.000 | 1.256.000 | 0 | 0 | 0 | 14.467.000 |
| 19 | TURK STANDARTLARI ENSTİTUSU | 223.140.000 | 47.541.000 | 56.285.000 | 0 | 2.031.000 | 30.769.000 | 0 | 0 | 0 | 359.766.000 |
| 20 | TURK PATENT ENSTİTUSU | 29.037.000 | 3.910.000 | 30.618.000 | 0 | 1.291.000 | 7.364.000 | 0 | 0 | 0 | 72.220.000 |
| 21 | ULUSAL BOR ARAŐTIRMA ENSTİTUSU | 2.212.000 | 281.000 | 2.072.000 | 0 | 154.000 | 4.241.000 | 7.037.000 | 0 | 0 | 15.997.000 |
| 22 | TURKIYE ATOM ENERĐSİ KURUMU | 63.446.000 | 8.250.000 | 29.138.000 | 0 | 26.796.000 | 64.019.000 | 4.509.000 | 0 | 0 | 196.158.000 |
| 23 | SAVANMA SANAYİ MÜŐEŐARLIĐI | 40.959.000 | 5.096.000 | 16.017.000 | 0 | 1.177.000 | 3.868.000 | 0 | 0 | 0 | 67.117.000 |
| 24 | KUÇUK VE ORTA ÖLÇEKLİ İŐİTMELEĐİ GELİŐTİRME VE DESTEKLEME İDARESİ BAŐKANLIĐI | 117.936.000 | 11.107.000 | 51.491.000 | 0 | 378.007.000 | 16.671.000 | 0 | 123.513.000 | 0 | 698.725.000 |
| 25 | GAP BOLGE KALKINMA İDARESİ | 28.313.000 | 3.426.000 | 16.777.000 | 0 | 121.595.000 | 3.265.000 | 22.951.000 | 0 | 0 | 196.327.000 |
| 26 | ÖZELLEŐTİRME İDARESİ BAŐKANLIĐI | 12.310.000 | 2.093.000 | 16.267.000 | 0 | 586.000 | 50.509.000 | 13.289.000 | 0 | 0 | 95.054.000 |
| 27 | MADEN TETKİK VE ARAMA GENEL MÜDÜRLÜĐÜ | 22.735.000 | 2.846.000 | 7.170.000 | 0 | 1.347.000 | 1.975.000 | 0 | 0 | 0 | 36.073.000 |
| 28 | CEZA VE İNFAZ KURUMLARI İLE TUTUKTEMLERİ İŐ YURTİÇERİ KURUMU | 177.876.000 | 34.476.000 | 22.272.000 | 0 | 9.080.000 | 295.266.000 | 0 | 0 | 0 | 538.970.000 |
| 29 | SİVİL HAVACILIK GENEL MÜDÜRLÜĐÜ | 20.945.000 | 2.406.000 | 7.849.000 | 0 | 1.997.000 | 5.651.000 | 0 | 0 | 0 | 38.848.000 |
| 30 | MESLEKİ VETERİNERLİK KURUMU | 5.906.000 | 1.180.000 | 4.805.000 | 0 | 6.000 | 7.815.000 | 0 | 0 | 0 | 19.712.000 |
| 31 | YURTİDİŐİ TURKLER VE AKRABA TOPLULUKLAR BAŐKANLIĐI | 13.613.000 | 2.095.000 | 20.481.000 | 0 | 261.795.000 | 3.334.000 | 0 | 0 | 0 | 301.318.000 |
| 32 | KARAYOLLARI GENEL MÜDÜRLÜĐÜ | 1.545.160.000 | 329.776.000 | 1.769.345.000 | 0 | 18.899.000 | 5.941.156.000 | 0 | 0 | 0 | 9.604.336.000 |
| 33 | TURKIYE YAZMA ESERLER KURUMU BAŐKANLIĐI | 11.020.000 | 1.528.000 | 6.138.000 | 0 | 365.000 | 17.339.000 | 0 | 0 | 0 | 36.390.000 |
| 34 | DOĐU ANADOLU PROJESİ BOLGE KALKINMA İDARESİ BAŐKANLIĐI | 1.761.000 | 238.000 | 4.127.000 | 0 | 30.000 | 17.618.000 | 96.688.000 | 0 | 0 | 120.262.000 |
| 35 | KONYA OVASI PROJESİ BOLGE KALKINMA İDARESİ BAŐKANLIĐI | 1.562.000 | 236.000 | 5.096.000 | 0 | 29.000 | 17.236.000 | 94.789.000 | 0 | 0 | 118.948.000 |
| 36 | DOĐU KARADENİZ PROJESİ BOLGE KALKINMA İDARESİ BAŐKANLIĐI | 1.690.000 | 233.000 | 4.244.000 | 0 | 30.000 | 8.048.000 | 71.810.000 | 0 | 0 | 86.085.000 |
| 37 | DEVELİ SU İŐLERİ GENEL MÜDÜRLÜĐÜ | 1.584.387.000 | 295.392.000 | 273.363.000 | 0 | 26.411.000 | 10.760.024.000 | 34.074.000 | 0 | 0 | 12.973.651.000 |
| 38 | TURKIYE SU ENSTİTUSU | 1.961.000 | 406.000 | 1.944.000 | 0 | 0 | 1.759.000 | 0 | 0 | 0 | 6.070.000 |
| 39 | KAMU DENETÇİLİĐİ KURUMU | 45.646.000 | 8.114.000 | 57.000.000 | 0 | 1.243.000 | 25.117.000 | 0 | 0 | 0 | 137.120.000 |
| 40 | TURKIYE İLAÇ VE TİBBİ CİHAZ KURUMU | 11.198.000 | 1.486.000 | 7.357.000 | 0 | 160.000 | 1.150.000 | 0 | 0 | 0 | 21.351.000 |
| 41 | TURKIYE İNŞAN HAKLARI KURUMU | 11.104.000 | 99.000 | 4.909.000 | 0 | 649.000 | 0 | 0 | 0 | 0 | 6.761.000 |
| 42 | TURKIYE SAĐLIK ENSTİTULARI BAŐKANLIĐI | 14.069.000 | 3.168.000 | 7.866.000 | 0 | 0 | 15.070.000 | 8.661.000 | 0 | 0 | 48.834.000 |
| 43 | ÖZEL BÜTÇELİ DİĐER KURUMLAR | 7.259.413.000 | 1.359.318.000 | 4.785.987.000 | 0 | 4.606.953.000 | 21.796.756.000 | 1.772.823.000 | 5.674.165.000 | 0 | 47.255.415.000 |
| | ÖZEL BÜTÇELİ DİĐER KURUMLAR TOPLAMI | 23.510.065.000 | 3.813.663.000 | 8.115.390.000 | 0 | 5.253.412.000 | 27.375.195.000 | 1.772.823.000 | 5.674.165.000 | 0 | 75.514.713.000 |

(TL)

TABLO 17
2016 YILI MERKEZİ YÖNETİM BÜTÇE ÖDENEK TEKLİFLERİ
(III) SAYILI CETVEL - DÜZENLEYİCİ VE DENETLEYİCİ KURUMLAR
(EKONOMİK SINIFLANDIRMA)

| KURUMLAR | PERSONEL GİDERLERİ | SOS. GUV. KUR. DEV. PRİM GİD. | MAL VE HİZMET ALIM GİDERLERİ | FAİZ GİDERLERİ | CARİ TRANSFERLER | SERMAYE GİDERLERİ | SERMAYE TRANSFERLERİ | BORÇ VERME | YEDEK ÖDENEKLER | TOPLAM | (TL) |
|--|--------------------|-------------------------------|------------------------------|----------------|----------------------|--------------------|----------------------|------------|-----------------|----------------------|------|
| | | | | | | | | | | | |
| 1 RADYO VE TELEVİZYON ÜST KURULU | 43.450.000 | 10.270.000 | 58.759.000 | 0 | 117.270.000 | 17.251.000 | 0 | 0 | 0 | 247.000.000 | |
| 2 BİLGİ TEKNOLOJİLERİ VE İLETİŞİM KURUMU | 135.114.000 | 11.035.000 | 205.522.000 | 0 | 1.962.438.000 | 204.100.000 | 0 | 0 | 0 | 2.518.210.000 | |
| 3 SERMAYE PİYASASI KURULU | 79.654.000 | 6.205.000 | 25.290.000 | 0 | 5.500.000 | 2.000.000 | 0 | 0 | 0 | 118.649.000 | |
| 4 BANKACILIK DÜZENLEME VE DENETLEME KURUMU | 109.290.000 | 8.402.000 | 67.584.000 | 0 | 3.301.000 | 138.423.000 | 0 | 0 | 0 | 327.000.000 | |
| 5 ENERJİ PİYASASI DÜZENLEME KURUMU | 58.800.000 | 8.390.000 | 104.400.000 | 0 | 3.800.000 | 41.900.000 | 0 | 0 | 0 | 217.290.000 | |
| 6 KAMU İHALE KURUMU | 33.318.000 | 3.678.000 | 32.943.000 | 0 | 26.171.000 | 35.890.000 | 0 | 0 | 0 | 132.000.000 | |
| 7 REKABET KURUMU | 40.208.000 | 4.486.000 | 11.574.000 | 0 | 7.842.000 | 5.990.000 | 0 | 0 | 0 | 69.500.000 | |
| 8 TUTUN VE ALKOL PİYASASI DÜZENLEME KURUMU | 30.320.000 | 3.490.000 | 38.285.000 | 0 | 23.110.000 | 29.795.000 | 0 | 0 | 0 | 125.000.000 | |
| 9 KAMU GÖZETİMİ, MUHAŞEBE VE DENETİM STANDARTLARI KURUMU | 12.155.000 | 1.415.000 | 17.870.000 | 0 | 1.271.000 | 3.259.000 | 0 | 0 | 0 | 35.970.000 | |
| TOPLAM | 542.309.000 | 57.372.000 | 562.227.000 | 0 | 2.150.703.000 | 478.008.000 | 0 | 0 | 0 | 3.790.619.000 | |

TABLO 18
2017 YILI MERKEZİ YÖNETİM BÜTÇE ÖDENEK TEKLİFLERİ
(III) SAYILI CETVEL - DÜZENLEYİCİ VE DENETLEYİCİ KURUMLAR
(EKONOMİK SINIFLANDIRMA)

| KURUMLAR | PERSONEL GİDERLERİ | SOS. GUV. KUR. DEV. PRİM GİD. | MAL VE HİZMET ALIM GİDERLERİ | FAİZ GİDERLERİ | CARİ TRANSFERLER | SERMAYE GİDERLERİ | SERMAYE TRANSFERLERİ | BORÇ VERME | YEDEK ÖDENEKLER | TOPLAM | (TL) |
|--|--------------------|-------------------------------|------------------------------|----------------|----------------------|--------------------|----------------------|------------|-----------------|----------------------|------|
| | | | | | | | | | | | |
| 1 RADYO VE TELEVİZYON ÜST KURULU | 46.100.000 | 11.170.000 | 66.871.000 | 0 | 130.478.000 | 19.381.000 | 0 | 0 | 0 | 274.000.000 | |
| 2 BİLGİ TEKNOLOJİLERİ VE İLETİŞİM KURUMU | 148.630.000 | 12.138.000 | 216.734.000 | 0 | 2.191.345.000 | 50.473.000 | 0 | 0 | 0 | 2.619.320.000 | |
| 3 SERMAYE PİYASASI KURULU | 87.636.000 | 6.825.000 | 27.846.000 | 0 | 6.050.000 | 2.200.000 | 0 | 0 | 0 | 130.557.000 | |
| 4 BANKACILIK DÜZENLEME VE DENETLEME KURUMU | 114.772.000 | 8.835.000 | 71.206.000 | 0 | 3.466.000 | 145.347.000 | 0 | 0 | 0 | 343.626.000 | |
| 5 ENERJİ PİYASASI DÜZENLEME KURUMU | 62.033.000 | 9.048.000 | 99.838.000 | 0 | 3.922.000 | 52.030.000 | 0 | 0 | 0 | 226.871.000 | |
| 6 KAMU İHALE KURUMU | 36.711.000 | 4.071.000 | 35.508.000 | 0 | 32.291.000 | 26.419.000 | 0 | 0 | 0 | 135.000.000 | |
| 7 REKABET KURUMU | 43.653.000 | 4.886.000 | 12.641.000 | 0 | 8.050.000 | 6.000.000 | 0 | 0 | 0 | 75.230.000 | |
| 8 TUTUN VE ALKOL PİYASASI DÜZENLEME KURUMU | 31.842.000 | 3.662.000 | 40.201.000 | 0 | 24.250.000 | 31.285.000 | 0 | 0 | 0 | 131.240.000 | |
| 9 KAMU GÖZETİMİ, MUHAŞEBE VE DENETİM STANDARTLARI KURUMU | 12.796.000 | 1.503.000 | 19.348.000 | 0 | 1.385.000 | 3.693.000 | 0 | 0 | 0 | 38.725.000 | |
| TOPLAM | 584.173.000 | 62.138.000 | 590.193.000 | 0 | 2.401.237.000 | 336.828.000 | 0 | 0 | 0 | 3.974.569.000 | |

TABLO 19
2018 YILI MERKEZİ YÖNETİM BÜTÇE ÖDENEK TEKLİFLERİ
(III) SAYILI CETVEL - DÜZENLEYİCİ VE DENETLEYİCİ KURUMLAR
(EKONOMİK SINIFLANDIRMA)

| KURUMLAR | PERSONEL GİDERLERİ | SOS. GUV. KUR. DEV. PRİM GİD. | MAL VE HİZMET ALIM GİDERLERİ | FAİZ GİDERLERİ | CARİ TRANSFERLER | SERMAYE GİDERLERİ | SERMAYE TRANSFERLERİ | BORÇ VERME | YEDEK ÖDENEKLER | TOPLAM | (TL) |
|--|--------------------|-------------------------------|------------------------------|----------------|----------------------|--------------------|----------------------|------------|-----------------|----------------------|------|
| | | | | | | | | | | | |
| 1 RADYO VE TELEVİZYON ÜST KURULU | 49.255.000 | 12.035.000 | 74.810.000 | 0 | 140.403.000 | 21.497.000 | 0 | 0 | 0 | 298.000.000 | |
| 2 BİLGİ TEKNOLOJİLERİ VE İLETİŞİM KURUMU | 163.485.000 | 13.335.000 | 231.874.000 | 0 | 2.313.492.000 | 47.254.000 | 0 | 0 | 0 | 2.769.440.000 | |
| 3 SERMAYE PİYASASI KURULU | 96.380.000 | 7.515.000 | 30.664.000 | 0 | 6.665.000 | 2.420.000 | 0 | 0 | 0 | 143.644.000 | |
| 4 BANKACILIK DÜZENLEME VE DENETLEME KURUMU | 120.515.000 | 9.281.000 | 74.785.000 | 0 | 3.640.000 | 152.617.000 | 0 | 0 | 0 | 360.838.000 | |
| 5 ENERJİ PİYASASI DÜZENLEME KURUMU | 65.197.000 | 9.786.000 | 118.314.000 | 0 | 4.044.000 | 32.160.000 | 0 | 0 | 0 | 229.501.000 | |
| 6 KAMU İHALE KURUMU | 40.326.000 | 4.485.000 | 38.830.000 | 0 | 36.511.000 | 17.848.000 | 0 | 0 | 0 | 138.000.000 | |
| 7 REKABET KURUMU | 47.606.000 | 5.333.000 | 13.751.000 | 0 | 8.270.000 | 6.620.000 | 0 | 0 | 0 | 81.580.000 | |
| 8 TUTUN VE ALKOL PİYASASI DÜZENLEME KURUMU | 33.521.000 | 3.856.000 | 42.327.000 | 0 | 25.516.000 | 32.900.000 | 0 | 0 | 0 | 138.120.000 | |
| 9 KAMU GÖZETİMİ, MUHAŞEBE VE DENETİM STANDARTLARI KURUMU | 13.557.000 | 1.575.000 | 20.959.000 | 0 | 1.389.000 | 4.000.000 | 0 | 0 | 0 | 41.480.000 | |
| TOPLAM | 629.842.000 | 67.201.000 | 646.314.000 | 0 | 2.539.930.000 | 317.316.000 | 0 | 0 | 0 | 4.200.603.000 | |

2016 YILLI MERKEZİ YÖNETİM BÜTÇE ÖDENEK TEKLİFLERİ
(I) SAYILI CETVEL - GENEL BÜTÇELİ İDARELER
(FONKSİYONEL SINIFLANDIRMA)

| | | (TL) | | | | | | | | | | |
|---|---|------------------------|------------------------------------|-----------------------------|-------------------------|-----------------------------------|----------------------|------------------------------------|----------------------|---|------------------------|--|
| KURUMLAR | GENEL KAMU HİZMETLERİ | SAVUNMA HİZMETLERİ | KAMU DÜZENİ VE GÜVENLİK HİZMETLERİ | EKONOMİK İŞLER VE HİZMETLER | ÇEVRE KORUMA HİZMETLERİ | İŞKAN VE TOPLUM REFAHİ HİZMETLERİ | SAĞLIK HİZMETLERİ | DİNLENME, KÜLTÜR VE DİN HİZMETLERİ | EĞİTİM HİZMETLERİ | SOSYAL GÜVENLİK VE SOSYAL YARDIM HİZMETLERİ | TOPLAM | |
| 1 | CUMHURBAŞKANLIĞI | 434.096.000 | 0 | 0 | 0 | 0 | 0 | 0 | 0 | 0 | 434.096.000 | |
| 2 | TÜRKİYE BÜYÜK MİLLET MECLİSİ | 840.029.000 | 0 | 0 | 0 | 0 | 0 | 0 | 0 | 0 | 840.029.000 | |
| 3 | ANAYASA MAHKEMESİ | 11.130.000 | 0 | 43.844.000 | 0 | 0 | 0 | 0 | 0 | 0 | 54.974.000 | |
| 4 | YARGITAY | 37.191.000 | 0 | 177.961.000 | 0 | 0 | 0 | 0 | 0 | 0 | 215.152.000 | |
| 5 | DANIŞTAY | 27.209.000 | 0 | 112.578.000 | 0 | 0 | 0 | 0 | 6.000 | 0 | 139.793.000 | |
| 6 | SAVISTAY | 25.437.500 | 20.000 | 195.699.000 | 0 | 0 | 0 | 0 | 4.500.000 | 0 | 225.656.500 | |
| 7 | BASBAKANLIK | 855.243.000 | 2.346.000 | 9.141.000 | 58.415.000 | 150.000.000 | 722.000 | 0 | 0 | 23.344.000 | 1.099.211.000 | |
| 8 | MİLLİ İSTİHBARAT TEŞKİLATI MUSTEŞARLIĞI | 0 | 0 | 1.636.803.000 | 0 | 0 | 0 | 0 | 0 | 0 | 1.636.803.000 | |
| 9 | MİLLİ GÜVENLİK KURULU GENEL SEKRETERLİĞİ | 25.702.000 | 0 | 0 | 0 | 0 | 0 | 0 | 0 | 0 | 25.702.000 | |
| 10 | BASIN-YAYIN VE ENFORMASYON GENEL MÜDÜRLÜĞÜ | 22.780.000 | 0 | 945.000 | 0 | 0 | 0 | 257.892.000 | 0 | 0 | 281.617.000 | |
| 11 | HAZİNE MUSTEŞARLIĞI | 57.241.767.000 | 0 | 1.244.000 | 10.952.746.000 | 0 | 0 | 0 | 0 | 2.615.551.000 | 70.811.308.000 | |
| 12 | DIŞANET İŞLERİ BAŞKANLIĞI | 46.024.000 | 215.000 | 10.205.000 | 49.145.000 | 0 | 0 | 1.103.000 | 1.313.000 | 810.972.000 | 6.482.979.000 | |
| 13 | Afet ve Acil Durum Yönetimi Başkanlığı | 87.501.000 | 96.544.000 | 5.000.000 | 0 | 0 | 0 | 0 | 0 | 0 | 1.052.242.000 | |
| 14 | ADALET BAKANLIĞI | 1.637.312.000 | 258.000 | 8.679.166.000 | 0 | 0 | 10.286.000 | 0 | 0 | 4.320.000 | 10.316.736.000 | |
| 15 | MİLLİ SAVUNMA BAKANLIĞI | 324.329.000 | 25.778.595.000 | 2.563.000 | 0 | 125.000.000 | 0 | 0 | 0 | 0 | 26.117.530.000 | |
| 16 | İÇİŞLERİ BAKANLIĞI | 3.706.861.000 | 679.822.000 | 8.081.222.000 | 0 | 2.655.000 | 0 | 0 | 0 | 0 | 4.514.246.000 | |
| 17 | JANDARMA GENEL KOMUTANLIĞI | 170.000 | 0 | 19.019.578.600 | 0 | 0 | 5.892.000 | 0 | 829.062.000 | 0 | 20.253.211.000 | |
| 18 | EMNİYET GENEL MÜDÜRLÜĞÜ | 398.678.400 | 0 | 0 | 0 | 0 | 0 | 0 | 0 | 0 | 398.678.400 | |
| 19 | SAHİL GÜVENLİK KOMUTANLIĞI | 0 | 0 | 575.512.000 | 0 | 0 | 0 | 0 | 0 | 0 | 575.512.000 | |
| 20 | KAMU DÜZENİ VE GÜVENLİĞİ MUSTEŞARLIĞI | 0 | 0 | 19.962.000 | 0 | 0 | 0 | 0 | 0 | 0 | 19.962.000 | |
| 21 | İÇİŞLERİ GENEL MÜDÜRLÜĞÜ | 0 | 0 | 271.020.000 | 0 | 0 | 0 | 0 | 0 | 0 | 271.020.000 | |
| 22 | DİŞİŞLERİ BAKANLIĞI | 2.428.428.500 | 126.500 | 13.850.000 | 0 | 0 | 0 | 99.210.000 | 132.457.000 | 13.460.000 | 2.687.532.000 | |
| 23 | MALİYE BAKANLIĞI | 92.989.981.500 | 0 | 120.895.000 | 0 | 1.909.548.000 | 0 | 0 | 2.254.000 | 58.324.322.000 | 153.347.000.500 | |
| 24 | GELİR İDARESİ BAŞKANLIĞI | 2.761.212.000 | 0 | 1.696.000 | 0 | 0 | 0 | 0 | 0 | 0 | 2.762.908.000 | |
| 25 | MİLLİ EĞİTİM BAKANLIĞI | 3.493.156.730 | 0 | 2.504.700 | 0 | 0 | 0 | 199.002.100 | 70.724.642.470 | 0 | 74.419.306.000 | |
| 26 | SAĞLIK BAKANLIĞI | 123.556.200 | 0 | 4.992.000 | 0 | 0 | 0 | 0 | 0 | 0 | 3.457.521.000 | |
| 27 | TÜRKİYE KAMU HASTANELERİ KURUMU | 29.803.000 | 0 | 1.016.000 | 0 | 0 | 0 | 0 | 0 | 0 | 11.604.680.000 | |
| 28 | TÜRKİYE HALK SAĞLIĞI KURUMU | 142.455.648 | 0 | 2.402.000 | 0 | 0 | 0 | 0 | 0 | 0 | 9.195.684.000 | |
| 29 | ÇALIŞMA VE SOSYAL GÜVENLİK BAKANLIĞI | 93.140.000 | 15.000 | 2.200.000 | 598.846.000 | 0 | 0 | 0 | 305.000 | 27.751.930.000 | 28.446.436.000 | |
| 30 | DEVLET PERSONEL BAŞKANLIĞI | 29.235.000 | 4.000 | 514.000 | 0 | 0 | 0 | 0 | 0 | 0 | 29.753.000 | |
| 31 | ENERJİ VE TABİİ KAYNAKLAR BAKANLIĞI | 452.611.000 | 38.000 | 3.059.000 | 260.338.000 | 636.000.000 | 0 | 0 | 0 | 0 | 1.352.046.000 | |
| 32 | KÜLTÜR VE TURİZM BAKANLIĞI | 581.250.000 | 810.000 | 24.923.000 | 474.152.000 | 0 | 0 | 12.000 | 1.546.622.000 | 0 | 2.627.769.000 | |
| 33 | HAKİMLER VE SAVCILAR YÜKSEK KURULU | 0 | 0 | 55.378.000 | 0 | 0 | 0 | 0 | 0 | 0 | 55.378.000 | |
| 34 | İLE VE SOSYAL POLİTİKALAR BAKANLIĞI | 435.505.000 | 0 | 117.394.000 | 0 | 0 | 0 | 0 | 0 | 23.689.974.000 | 24.242.873.000 | |
| 35 | AVRUPA BİRLİĞİ BAKANLIĞI | 317.725.000 | 0 | 1.000.000 | 0 | 0 | 0 | 0 | 0 | 0 | 318.725.000 | |
| 36 | BİLİM, SANAYİ VE TEKNOLOJİ BAKANLIĞI | 2.878.170.000 | 2.572.000 | 700.000 | 712.788.000 | 0 | 0 | 0 | 0 | 0 | 3.594.285.000 | |
| 37 | ÇEVRE VE SEHİRCİLİK BAKANLIĞI | 58.248.000 | 292.000 | 3.831.000 | 711.836.000 | 364.749.000 | 547.033.000 | 446.000 | 0 | 0 | 1.686.435.000 | |
| 38 | TAPU VE KADASTRO GENEL MÜDÜRLÜĞÜ | 867.187.000 | 185.000 | 0 | 1.627.261.000 | 0 | 0 | 0 | 0 | 0 | 867.372.000 | |
| 39 | EKONOMİ BAKANLIĞI | 54.776.000 | 0 | 200.000 | 0 | 0 | 0 | 0 | 0 | 0 | 1.682.237.000 | |
| 40 | GENÇLİK VE SPOR BAKANLIĞI | 8.564.656.800 | 0 | 1.500.000 | 0 | 0 | 0 | 135.083.200 | 0 | 0 | 8.701.240.000 | |
| 41 | GIDA, TARIM VE HAYVANCILIK BAKANLIĞI | 143.500.600 | 0 | 4.600.000 | 16.248.667.400 | 3.720.000 | 0 | 144.025.000 | 40.080.000 | 14.641.000 | 16.599.234.000 | |
| 42 | GÜMRÜK VE TİCARET BAKANLIĞI | 853.069.000 | 0 | 89.270.000 | 110.427.000 | 0 | 0 | 0 | 0 | 0 | 1.052.766.000 | |
| 43 | KALKINMA BAKANLIĞI | 1.468.290.000 | 0 | 857.000 | 0 | 0 | 0 | 0 | 54.431.000 | 0 | 1.523.578.000 | |
| 44 | TÜRKİYE İSTATİSTİK KURUMU | 383.926.000 | 0 | 1.308.000 | 0 | 0 | 0 | 0 | 0 | 0 | 385.234.000 | |
| 45 | ORMAN VE SU İŞLERİ BAKANLIĞI | 11.945.896.000 | 524.000 | 2.247.000 | 354.795.000 | 177.774.000 | 0 | 0 | 0 | 0 | 12.481.236.000 | |
| 46 | METEOROLOJİ GENEL MÜDÜRLÜĞÜ | 273.855.000 | 0 | 4.815.000 | 0 | 0 | 0 | 227.000 | 0 | 0 | 278.897.000 | |
| 47 | ULUŞTIRMA, DENİZCİLİK VE HABERLEŞME BAKANLIĞI | 6.642.856.900 | 1.551.900 | 0 | 7.969.975.300 | 0 | 0 | 202.900 | 0 | 0 | 14.614.587.000 | |
| GENEL BÜTÇELİ KURUMLAR (I SAYILI CETVEL) | | 203.733.950.778 | 26.563.918.400 | 39.303.595.300 | 40.129.391.700 | 5.462.243.000 | 3.380.522.000 | 24.106.345.052 | 8.661.928.300 | 113.248.514.000 | 531.466.539.000 | |

TABLE 21
2017 YILI MERKEZİ YÖNETİM BÜTÇE ÖDENEK TEKLİFLERİ
(1) SAYILI CETVEL - GENEL BÜTÇELİ İDARELER
(FONKSİYONEL SINIFLANDIRMA)

| | KURUMLAR | GENEL KAMU HİZMETLERİ | SAVUNMA HİZMETLERİ | KAMU DÜZENİ VE GÜVENLİK HİZMETLERİ | EKONOMİK İŞLER VE HİZMETLER | ÇEVRE KORUMA HİZMETLERİ | İSKAN VE TOPLUM REFAH HİZMETLERİ | SAĞLIK HİZMETLERİ | DİNLENME, KÜLTÜR VE DİN HİZMETLERİ | EĞİTİM HİZMETLERİ | SOSYAL GÜVENLİK VE SOSYAL YARDIM HİZMETLERİ | TOPLAM | (TL) |
|----|---|------------------------|-----------------------|------------------------------------|-----------------------------|-------------------------|----------------------------------|-----------------------|------------------------------------|-----------------------|---|------------------------|------|
| | | | | | | | | | | | | | |
| 1 | CUMHURBAŞKANLIĞI | 496.361.000 | 0 | 0 | 0 | 0 | 0 | 0 | 0 | 0 | 0 | 496.361.000 | |
| 2 | TURKIYE BUYUK MİLLET MECLİSİ | 868.862.000 | 0 | 0 | 0 | 0 | 0 | 0 | 0 | 0 | 0 | 868.862.000 | |
| 3 | ANAYASA MAHKEMESİ | 12.145.000 | 0 | 43.705.000 | 0 | 0 | 0 | 0 | 0 | 0 | 0 | 55.850.000 | |
| 4 | YARGITAY | 40.583.000 | 0 | 193.858.000 | 0 | 0 | 0 | 0 | 0 | 0 | 0 | 234.441.000 | |
| 5 | DANIŞTAY | 29.668.700 | 0 | 122.459.000 | 0 | 0 | 0 | 0 | 0 | 6.300 | 0 | 152.134.000 | |
| 6 | SAVISTAY | 27.939.600 | 22.000 | 206.098.600 | 0 | 0 | 0 | 0 | 0 | 4.850.000 | 0 | 238.910.200 | |
| 7 | BASBAKANLIK | 920.889.000 | 2.559.000 | 9.690.000 | 62.161.000 | 0 | 159.300.000 | 788.000 | 0 | 0 | 24.791.000 | 1.180.178.000 | |
| 8 | MİLLİ İSTİBHARAT TEŞKİLATI MÜSTEŞARLIĞI | 0 | 0 | 1.805.319.000 | 0 | 0 | 0 | 0 | 0 | 0 | 0 | 1.805.319.000 | |
| 9 | MİLLİ GÜVENLİK KURULU GENEL SEKRETERLİĞİ | 28.108.000 | 0 | 0 | 0 | 0 | 0 | 0 | 0 | 0 | 0 | 28.108.000 | |
| 10 | BASIN-YAYIN VE ENFORMASYON GENEL MÜDÜRLÜĞÜ | 24.622.000 | 0 | 1.003.000 | 0 | 0 | 0 | 0 | 275.033.000 | 0 | 0 | 300.658.000 | |
| 11 | HAZİNE MÜSTEŞARLIĞI | 61.366.963.000 | 0 | 1.321.000 | 10.608.780.000 | 0 | 0 | 0 | 0 | 0 | 2.902.712.000 | 74.879.776.000 | |
| 12 | DİYANET İŞLERİ BAŞKANLIĞI | 50.991.000 | 236.000 | 10.839.000 | 69.092.000 | 0 | 0 | 1.416.000 | 7.004.518.000 | 1.415.000 | 0 | 7.069.415.000 | |
| 13 | AFET VE ACİL DURUM YÖNETİMİ BAŞKANLIĞI | 98.787.000 | 84.392.000 | 5.310.000 | 0 | 0 | 0 | 0 | 0 | 3.269.000 | 894.041.000 | 1.154.891.000 | |
| 14 | ADALET BAŞKANLIĞI | 1.832.314.000 | 270.000 | 9.443.138.000 | 0 | 0 | 0 | 0 | 0 | 0 | 0 | 11.275.722.000 | |
| 15 | MİLLİ SAVUNMA BAŞKANLIĞI | 337.505.000 | 27.842.127.000 | 0 | 0 | 11.628.000 | 0 | 0 | 0 | 0 | 4.588.000 | 28.195.848.000 | |
| 16 | İÇİŞLERİ BAŞKANLIĞI | 4.039.846.000 | 741.035.000 | 2.738.000 | 0 | 132.750.000 | 0 | 0 | 0 | 0 | 0 | 4.916.369.000 | |
| 17 | JANDARMA GENEL KOMUTANLIĞI | 177.000 | 0 | 8.769.563.000 | 0 | 0 | 0 | 0 | 0 | 0 | 0 | 8.772.741.000 | |
| 18 | EMNİYET GENEL MÜDÜRLÜĞÜ | 404.255.000 | 0 | 20.896.479.000 | 0 | 0 | 0 | 6.420.000 | 0 | 900.950.000 | 0 | 22.208.104.000 | |
| 19 | SAĞLIK GÜVENLİK KOMİTANLIĞI | 0 | 0 | 622.970.000 | 0 | 0 | 0 | 0 | 0 | 0 | 0 | 622.970.000 | |
| 20 | KAMU DÜZENİ VE GÜVENLİĞİ MÜSTEŞARLIĞI | 0 | 0 | 24.249.000 | 0 | 0 | 0 | 0 | 0 | 0 | 0 | 24.249.000 | |
| 21 | GOÇ İDARESİ GENEL MÜDÜRLÜĞÜ | 0 | 0 | 294.637.000 | 0 | 0 | 0 | 0 | 0 | 0 | 0 | 294.637.000 | |
| 22 | DİŞİŞLERİ BAŞKANLIĞI | 2.561.277.500 | 147.500 | 12.465.000 | 0 | 0 | 0 | 0 | 102.988.000 | 137.502.000 | 13.973.000 | 2.828.353.000 | |
| 23 | MALİYE BAŞKANLIĞI | 102.090.752.700 | 0 | 131.090.000 | 0 | 0 | 2.040.561.000 | 0 | 0 | 2.434.000 | 65.126.831.000 | 169.391.668.700 | |
| 24 | GELİR İDARESİ BAŞKANLIĞI | 3.010.928.000 | 0 | 1.801.000 | 0 | 0 | 0 | 0 | 0 | 0 | 0 | 3.012.729.000 | |
| 25 | MİLLİ EĞİTİM BAŞKANLIĞI | 3.949.713.200 | 0 | 2.660.000 | 0 | 0 | 0 | 0 | 211.340.300 | 77.019.290.900 | 0 | 81.183.004.400 | |
| 26 | SAĞLIK BAŞKANLIĞI | 141.489.000 | 0 | 5.302.000 | 0 | 0 | 0 | 3.681.686.000 | 0 | 0 | 0 | 3.828.477.000 | |
| 27 | TURKIYE KAMU HASTANELERİ KURUMU | 31.983.000 | 0 | 1.079.000 | 0 | 0 | 0 | 12.638.896.000 | 0 | 0 | 0 | 12.671.958.000 | |
| 28 | TURKIYE HALK SAĞLIĞI KURUMU | 178.548.249 | 0 | 2.551.000 | 0 | 0 | 0 | 9.966.406.751 | 0 | 0 | 0 | 10.147.506.000 | |
| 29 | ÇALIŞMA VE SOSYAL GÜVENLİK BAŞKANLIĞI | 102.404.000 | 15.000 | 2.337.000 | 636.006.000 | 0 | 0 | 0 | 0 | 324.000 | 27.579.310.000 | 28.320.396.000 | |
| 30 | DEVLET PERSONEL BAŞKANLIĞI | 32.006.000 | 4.000 | 601.000 | 0 | 0 | 0 | 0 | 0 | 0 | 0 | 32.611.000 | |
| 31 | ENERJİ VE TABİİ KAYNAKLAR BAŞKANLIĞI | 508.198.000 | 39.000 | 3.250.000 | 282.772.000 | 0 | 675.432.000 | 0 | 0 | 0 | 0 | 1.469.691.000 | |
| 32 | KÜLTÜR VE TURİZM BAŞKANLIĞI | 627.403.000 | 886.000 | 26.472.000 | 500.835.000 | 0 | 0 | 14.000 | 1.697.309.000 | 0 | 0 | 2.852.919.000 | |
| 33 | HAKİMLER VE SAVCILAR YÜKSEK KURULU | 0 | 0 | 60.103.000 | 0 | 0 | 0 | 0 | 0 | 0 | 0 | 60.103.000 | |
| 34 | AİLE VE SOSYAL POLİTİKALAR BAŞKANLIĞI | 338.272.000 | 0 | 124.674.000 | 0 | 0 | 0 | 0 | 0 | 0 | 25.293.010.844 | 25.885.422.000 | |
| 35 | AVRUPA BİRLİĞİ BAŞKANLIĞI | 467.737.156 | 0 | 1.050.000 | 0 | 0 | 0 | 0 | 0 | 0 | 0 | 339.322.000 | |
| 36 | BİLİM, SANAYİ VE TEKNOLOJİ BAŞKANLIĞI | 3.086.499.000 | 2.814.000 | 744.000 | 759.878.000 | 0 | 0 | 62.000 | 0 | 0 | 0 | 3.849.997.000 | |
| 37 | ÇEVRE VE ŞEHİRCİLİK BAŞKANLIĞI | 62.490.000 | 312.000 | 4.068.000 | 777.865.000 | 391.930.000 | 554.756.000 | 484.000 | 0 | 0 | 0 | 1.791.905.000 | |
| 38 | TAPU VE KADASTRO GENEL MÜDÜRLÜĞÜ | 951.637.000 | 203.000 | 0 | 0 | 0 | 0 | 0 | 0 | 0 | 0 | 951.840.000 | |
| 39 | EKONOMİ BAŞKANLIĞI | 60.599.000 | 0 | 224.000 | 1.716.807.000 | 0 | 0 | 0 | 0 | 0 | 0 | 1.777.630.000 | |
| 40 | GENÇLİK VE SPOR BAŞKANLIĞI | 9.674.485.400 | 0 | 2.000.000 | 0 | 0 | 0 | 0 | 140.909.600 | 0 | 0 | 9.817.395.000 | |
| 41 | GIDA, TARIM VE HAYVANCILIK BAŞKANLIĞI | 155.893.400 | 0 | 4.885.000 | 17.403.601.800 | 4.205.000 | 0 | 160.598.000 | 0 | 43.772.800 | 15.549.000 | 17.788.505.000 | |
| 42 | GUMRUK VE TİCARET BAŞKANLIĞI | 953.453.000 | 0 | 79.630.000 | 119.054.000 | 0 | 0 | 0 | 0 | 0 | 0 | 1.152.137.000 | |
| 43 | KALKINMA BAŞKANLIĞI | 1.346.369.000 | 0 | 910.000 | 0 | 0 | 0 | 0 | 0 | 57.659.000 | 0 | 1.404.938.000 | |
| 44 | TURKIYE İSTATİSTİK KURUMU | 365.747.000 | 0 | 1.389.000 | 0 | 0 | 0 | 0 | 0 | 0 | 0 | 367.136.000 | |
| 45 | ORMAN VE SU İŞLERİ BAŞKANLIĞI | 13.430.623.000 | 572.000 | 2.385.000 | 384.518.000 | 0 | 0 | 0 | 0 | 0 | 0 | 14.019.495.000 | |
| 46 | METEOROLOJİ GENEL MÜDÜRLÜĞÜ | 295.324.000 | 0 | 5.115.000 | 0 | 0 | 0 | 245.000 | 0 | 0 | 0 | 300.684.000 | |
| 47 | ULUŞTIRMA, DENİZCİLİK VE HABERLEŞME BAŞKANLIĞI | 7.642.791.250 | 1.124.100 | 8.733.018.250 | 0 | 0 | 0 | 218.400 | 0 | 0 | 0 | 16.377.152.000 | |
| | GENEL BÜTÇELİ KURUMLAR (1 SAYILI CETVEL) | 222.646.639.155 | 28.676.757.600 | 42.930.161.600 | 42.054.388.050 | 597.532.000 | 3.577.428.000 | 26.457.234.151 | 9.432.097.900 | 78.171.473.000 | 121.854.805.844 | 576.398.517.300 | |

TABLO 22

2018 YILI MERKEZİ YÖNETİM BÜTÇE ÖDENEK TEKLİFLERİ
(I) SAYILI CETVEL - GENEL BÜTÇELİ İDARELER
(FONKSİYONEL SINIFLANDIRMA)

| | KURUMLAR | GENEL KAMU HİZMETLERİ | SAVUNMA HİZMETLERİ | KAMU DÜZENİ VE GÜVENLİK HİZMETLERİ | EKONOMİK İŞLER VE HİZMETLER | ÇEVRE KORUMA HİZMETLERİ | İSKAN VE TOPLUM REFAH HİZMETLERİ | SAĞLIK HİZMETLERİ | DİNLENME, KÜLTÜR VE DİN HİZMETLERİ | EĞİTİM HİZMETLERİ | SOSYAL GÜVENLİK VE SOSYAL YARDIM HİZMETLERİ | TOPLAM |
|----|---|------------------------|-----------------------|------------------------------------|-----------------------------|-------------------------|----------------------------------|-----------------------|------------------------------------|-----------------------|---|------------------------|
| 1 | CUMHURBAŞKANLIĞI | 546.967.000 | 0 | 0 | 0 | 0 | 0 | 0 | 0 | 0 | 0 | 546.967.000 |
| 2 | TURKIYE BUYUK MİLLET MECLİSİ | 934.771.000 | 0 | 0 | 0 | 0 | 0 | 0 | 0 | 0 | 0 | 934.771.000 |
| 3 | ANAYASA MAHKEMESİ | 13.142.000 | 0 | 46.308.000 | 0 | 0 | 0 | 0 | 0 | 0 | 0 | 59.450.000 |
| 4 | YARGITAY | 43.918.000 | 0 | 209.450.000 | 0 | 0 | 0 | 0 | 0 | 0 | 0 | 253.368.000 |
| 5 | DANIŞTAY | 31.917.600 | 0 | 132.341.500 | 0 | 0 | 0 | 0 | 0 | 6.900 | 0 | 164.266.000 |
| 6 | SAVISTAY | 30.678.600 | 24.000 | 225.229.250 | 0 | 0 | 0 | 0 | 0 | 5.200.000 | 0 | 261.131.850 |
| 7 | BASBAKANLIK | 985.058.000 | 2.766.000 | 10.332.000 | 66.166.000 | 0 | 168.540.000 | 855.000 | 0 | 0 | 26.229.000 | 1.259.946.000 |
| 8 | MİLLİ İSTİHARAT TEŞKİLATI MÜSTESARLIĞI | 0 | 0 | 1.969.220.000 | 0 | 0 | 0 | 0 | 0 | 0 | 0 | 1.969.220.000 |
| 9 | MİLLİ GÜVENLİK KURULU GENEL SEKRETERLİĞİ | 30.464.000 | 0 | 0 | 0 | 0 | 0 | 0 | 0 | 0 | 0 | 30.464.000 |
| 10 | BASIN-YAYIN VE ENFORMASYON GENEL MÜDÜRLÜĞÜ | 26.466.000 | 0 | 1.062.000 | 0 | 0 | 0 | 0 | 292.021.000 | 0 | 0 | 319.549.000 |
| 11 | HAZİNE MÜSTESARLIĞI | 65.483.772.000 | 0 | 1.397.000 | 9.724.253.000 | 0 | 0 | 0 | 0 | 0 | 3.224.623.000 | 78.434.045.000 |
| 12 | DİYANET İŞLERİ BAŞKANLIĞI | 54.920.000 | 256.000 | 11.469.000 | 0 | 0 | 0 | 1.590.000 | 7.576.070.000 | 1.516.000 | 0 | 7.645.821.000 |
| 13 | AFET VE ACİL DURUM YÖNETİMİ BAŞKANLIĞI | 109.843.000 | 82.164.000 | 5.618.000 | 72.689.000 | 0 | 0 | 0 | 0 | 3.463.000 | 977.643.000 | 1.251.420.000 |
| 14 | ADALET BAKANLIĞI | 2.000.610.000 | 282.000 | 10.213.544.000 | 0 | 0 | 0 | 0 | 0 | 0 | 0 | 12.214.436.000 |
| 15 | MİLLİ SAVUNMA BAKANLIĞI | 347.864.000 | 29.877.218.000 | 2.919.000 | 0 | 0 | 12.918.000 | 0 | 0 | 0 | 0 | 30.242.855.000 |
| 16 | İÇİŞLERİ BAKANLIĞI | 4.366.116.000 | 801.221.000 | 9.447.926.000 | 0 | 0 | 140.450.000 | 0 | 0 | 0 | 0 | 5.310.706.000 |
| 17 | JANDARMA GENEL KOMUTANLIĞI | 189.000 | 0 | 9.447.926.000 | 0 | 0 | 3.334.000 | 0 | 0 | 0 | 0 | 9.451.449.000 |
| 18 | EMNİYET GENEL MÜDÜRLÜĞÜ | 420.152.000 | 0 | 22.704.236.000 | 0 | 0 | 0 | 6.912.000 | 0 | 965.485.000 | 0 | 24.096.785.000 |
| 19 | SAHİL GÜVENLİK KOMUTANLIĞI | 0 | 0 | 669.623.000 | 0 | 0 | 0 | 0 | 0 | 0 | 0 | 669.623.000 |
| 20 | KAMU DÜZENİ VE GÜVENLİĞİ MÜSTESARLIĞI | 0 | 0 | 25.176.000 | 0 | 0 | 0 | 0 | 0 | 0 | 0 | 25.176.000 |
| 21 | EGOC İDARESİ GENEL MÜDÜRLÜĞÜ | 0 | 0 | 317.689.000 | 0 | 0 | 0 | 0 | 0 | 0 | 0 | 317.689.000 |
| 22 | DİŞİŞLERİ BAKANLIĞI | 2.742.227.500 | 173.500 | 13.350.000 | 0 | 0 | 2.166.504.000 | 0 | 105.793.000 | 141.245.000 | 14.354.000 | 3.017.143.000 |
| 23 | MALİYE BAKANLIĞI | 112.025.966.700 | 0 | 141.143.000 | 0 | 0 | 0 | 0 | 0 | 2.614.000 | 71.411.114.000 | 185.747.361.700 |
| 24 | GELİR İDARESİ BAŞKANLIĞI | 3.256.042.000 | 0 | 1.905.000 | 0 | 0 | 0 | 0 | 0 | 0 | 0 | 3.257.947.000 |
| 25 | MİLLİ EĞİTİM BAKANLIĞI | 4.544.455.568 | 0 | 2.814.300 | 0 | 0 | 0 | 0 | 223.598.100 | 83.151.940.782 | 0 | 87.922.808.750 |
| 26 | SAĞLIK BAKANLIĞI | 161.515.150 | 0 | 5.610.000 | 0 | 0 | 0 | 4.021.189.850 | 0 | 0 | 0 | 4.188.315.000 |
| 27 | TURKIYE KAMU HASTANELERİ KURUMU | 34.198.000 | 0 | 1.142.000 | 0 | 0 | 0 | 13.684.045.000 | 0 | 0 | 0 | 13.719.385.000 |
| 28 | TURKIYE HALK SAĞLIĞI KURUMU | 193.734.395 | 0 | 2.699.000 | 0 | 0 | 0 | 10.942.465.605 | 0 | 0 | 0 | 11.138.899.000 |
| 29 | TURKIYE VE SOSYAL GÜVENLİK BAKANLIĞI | 111.325.000 | 15.000 | 2.473.000 | 676.221.000 | 0 | 0 | 0 | 0 | 343.000 | 26.529.995.000 | 27.320.372.000 |
| 30 | DEVLET PERSONEL BAKANLIĞI | 34.889.000 | 4.000 | 510.000 | 0 | 0 | 0 | 0 | 0 | 0 | 0 | 35.403.000 |
| 31 | ENERJİ VE TABİİ KAYNAKLAR BAKANLIĞI | 561.129.000 | 40.000 | 3.438.000 | 305.392.000 | 0 | 0 | 0 | 0 | 0 | 0 | 869.999.000 |
| 32 | KÜLTÜR VE TURİZM BAKANLIĞI | 675.949.000 | 962.000 | 28.011.000 | 532.456.000 | 0 | 0 | 16.000 | 1.842.047.000 | 0 | 0 | 3.079.441.000 |
| 33 | HAKİMLER VE SAVCILAR YÜKSEK KURULU | 499.486.427 | 0 | 9.447.926.000 | 0 | 0 | 0 | 0 | 0 | 0 | 0 | 64.748.000 |
| 34 | AİLE VE SOSYAL POLİTİKALAR BAKANLIĞI | 358.667.000 | 0 | 1.100.000 | 0 | 0 | 0 | 0 | 26.880.214.573 | 0 | 0 | 27.511.608.000 |
| 35 | AVRUPA BİRLİĞİ BAKANLIĞI | 3.351.383.000 | 3.042.000 | 787.000 | 810.581.000 | 0 | 0 | 66.000 | 0 | 0 | 0 | 359.767.000 |
| 36 | BİLİM, SANAYİ VE TEKNOLOJİ BAKANLIĞI | 66.586.000 | 333.000 | 4.304.000 | 842.590.000 | 419.461.000 | 575.582.000 | 522.000 | 0 | 0 | 0 | 1.909.378.000 |
| 37 | ÇEVRE VE ŞEHİRCİLİK BAKANLIĞI | 1.034.211.000 | 221.000 | 0 | 1.811.318.000 | 0 | 0 | 0 | 0 | 0 | 0 | 1.877.014.000 |
| 38 | EKONOMİ BAKANLIĞI | 65.470.000 | 0 | 226.000 | 0 | 0 | 0 | 0 | 149.704.100 | 0 | 0 | 11.039.194.000 |
| 40 | GENÇLİK VE SPOR BAKANLIĞI | 10.887.489.900 | 0 | 2.000.000 | 0 | 0 | 0 | 0 | 0 | 0 | 0 | 11.039.194.000 |
| 41 | GIDA, TARIM VE HAYVANCILIK BAKANLIĞI | 167.614.800 | 0 | 5.200.000 | 18.553.859.700 | 4.671.000 | 0 | 175.212.000 | 0 | 47.378.500 | 16.451.000 | 18.970.387.000 |
| 42 | GÜMRÜK VE TİCARET BAKANLIĞI | 1.043.696.000 | 0 | 78.078.000 | 127.549.000 | 0 | 0 | 0 | 0 | 0 | 0 | 1.249.323.000 |
| 43 | KALKINMA BAKANLIĞI | 1.434.453.000 | 0 | 963.000 | 0 | 0 | 0 | 0 | 0 | 60.935.000 | 0 | 1.496.351.000 |
| 44 | TURKIYE İSTATİSTİK KURUMU | 378.631.000 | 0 | 1.469.000 | 0 | 0 | 0 | 0 | 0 | 0 | 0 | 380.100.000 |
| 45 | ORMAN VE SU İŞLERİ BAKANLIĞI | 14.869.810.000 | 619.000 | 2.522.000 | 416.392.000 | 226.488.000 | 0 | 0 | 0 | 0 | 0 | 15.515.831.000 |
| 46 | METEOROLOJİ GENEL MÜDÜRLÜĞÜ | 315.706.000 | 0 | 5.400.000 | 0 | 0 | 0 | 262.000 | 0 | 0 | 0 | 321.368.000 |
| 47 | ULUŞTIRMA, DENİZCİLİK VE HABERİŞME BAKANLIĞI | 8.490.273.050 | 1.208.300 | 0 | 9.954.198.750 | 0 | 0 | 235.900 | 0 | 0 | 0 | 18.445.916.000 |
| | GENEL BÜTÇELİ KURUMLAR (I) SAYILI CETVEL | 242.731.776.690 | 30.770.548.800 | 46.495.339.050 | 43.893.665.450 | 650.620.000 | 3.067.328.000 | 28.833.371.355 | 10.189.233.200 | 84.380.127.182 | 129.085.478.573 | 620.097.488.300 |

2016 YILI MERKEZİ YÖNETİM BÜTÇE ÖDENEK TEKLİFLERİ
(10) SAYILI CETVEL - ÖZEL BÜTÇELİ DİĞER İDARELER
(FONKSİYONEL SINIFLANDIRMA)

TABLO 23/B

| KURUMLAR | GENEL KAMU HİZMETLERİ | SAVUNMA HİZMETLERİ | KAMU İZLENİ VE ÇEVRE HİZMETLERİ | EKONOMİK İŞLER VE HİZMETLER | ÇEVRE KORUMA HİZMETLERİ | İSKAN VE TOPLUM REFAH HİZMETLERİ | SAĞLIK HİZMETLERİ | DİNLENME, KÜLTÜR VE SPOR HİZMETLERİ | EĞİTİM HİZMETLERİ | SOSYAL GÜVENLİK VE SOSYAL YARDIM HİZMETLERİ | TOPLAM |
|-------------------------------|---|--------------------|---------------------------------|-----------------------------|-------------------------|----------------------------------|-------------------|-------------------------------------|-------------------|---|----------------|
| 1 | ÖLÖME SEÇİME VE YERLEŞTİRME MERKEZİ BAŞKANLIĞI | 23.863.800 | 0 | 3.526.700 | 0 | 0 | 0 | 0 | 417.912.500 | 0 | 445.303.000 |
| 2 | ATATÜRK KÜLTÜR, DİL VE TARİH YÜKSEK KURUMU | 11.354.000 | 0 | 350.000 | 0 | 0 | 0 | 0 | 0 | 0 | 11.704.000 |
| 3 | ATATÜRK ARASTIRMA MERKEZİ | 0 | 0 | 0 | 0 | 0 | 0 | 4.925.000 | 0 | 0 | 4.925.000 |
| 4 | ATATÜRK KÜLTÜR MERKEZİ | 0 | 0 | 0 | 0 | 0 | 0 | 4.957.000 | 0 | 0 | 4.957.000 |
| 5 | TÜRK DİL KURUMU | 0 | 0 | 366.700 | 0 | 0 | 0 | 14.872.300 | 0 | 0 | 15.239.000 |
| 6 | TÜRK TARİH KURUMU | 0 | 0 | 613.000 | 0 | 0 | 0 | 9.620.000 | 0 | 0 | 10.233.000 |
| 7 | TÜRKİYE VE ORTA DOĞU ANİME İDARESİ ENSTİTÜSÜ | 9.923.000 | 0 | 700.000 | 0 | 0 | 0 | 509.000 | 5.610.000 | 0 | 16.742.000 |
| 8 | TÜRKİYE BİLİMSEL VE TEKNOLOJİK ARASTIRMA KURUMU | 2.449.260.300 | 0 | 842.000 | 0 | 0 | 0 | 748.000 | 102.365.700 | 0 | 2.553.216.000 |
| 9 | TÜRKİYE BİLİMLER AKADEMİSİ | 14.444.000 | 0 | 474.000 | 0 | 0 | 0 | 0 | 0 | 0 | 14.918.000 |
| 10 | TÜRKİYE ADALET AKADEMİSİ | 0 | 0 | 21.117.000 | 0 | 0 | 0 | 0 | 0 | 0 | 21.117.000 |
| 11 | YÜKSEK ÖĞRENİM KREDİ VE YURTLAR KURUMU | 100.506.300 | 637.000 | 100.742.000 | 0 | 0 | 0 | 0 | 8.250.945.700 | 0 | 8.452.831.000 |
| 12 | SPOR GENEL MÜDÜRLÜĞÜ | 39.475.572 | 67.800 | 554.000 | 0 | 0 | 2.583.124 | 1.089.231.504 | 0 | 0 | 1.131.912.000 |
| 13 | DEVLET İTİHATLARI GENEL MÜDÜRLÜĞÜ | 25.263.000 | 0 | 3.355.000 | 0 | 0 | 0 | 196.204.000 | 0 | 0 | 224.822.000 |
| 14 | DEVLET OPERA VE BALESİ GENEL MÜDÜRLÜĞÜ | 22.254.000 | 0 | 2.200.000 | 0 | 2.791.423.000 | 0 | 318.000 | 0 | 0 | 2.69.562.000 |
| 15 | ORMAN GENEL MÜDÜRLÜĞÜ | 16.239.000 | 359.000 | 10.043.000 | 0 | 0 | 0 | 0 | 0 | 0 | 2.808.021.000 |
| 16 | VAKIFLAR GENEL MÜDÜRLÜĞÜ | 28.831.000 | 18.000 | 2.204.000 | 0 | 0 | 0 | 468.000 | 0 | 0 | 484.238.000 |
| 17 | TÜRKİYE HUDUT VE SAHİLLER SAĞLIK GENEL MÜDÜRLÜĞÜ | 10.464.000 | 18.000 | 2.204.000 | 0 | 0 | 12.172.000 | 127.114.000 | 0 | 0 | 139.800.000 |
| 18 | TÜRK AKREDİTASYON KURUMU | 38.613.000 | 0 | 2.106.000 | 265.015.000 | 0 | 0 | 0 | 0 | 0 | 305.734.000 |
| 19 | TÜRK STANDARTLARI ENSTİTÜSÜ | 19.131.000 | 4.000 | 1.170.000 | 41.852.000 | 0 | 0 | 0 | 0 | 0 | 62.157.000 |
| 20 | TÜRK PATENT ENSTİTÜSÜ | 0 | 0 | 0 | 13.962.000 | 0 | 0 | 0 | 0 | 0 | 13.962.000 |
| 21 | ULUSAL BOR ARASTIRMA ENSTİTÜSÜ | 12.168.000 | 0 | 2.311.000 | 152.277.000 | 0 | 0 | 0 | 0 | 0 | 166.756.000 |
| 22 | TÜRKİYE ATOM ENERJİSİ KURUMU | 0 | 57.377.000 | 0 | 0 | 0 | 0 | 0 | 0 | 0 | 57.377.000 |
| 23 | SAVUNMA SANAYİ MÜSTESARLIĞI | 25.997.000 | 0 | 2.992.000 | 587.919.000 | 0 | 0 | 0 | 0 | 0 | 616.908.000 |
| 24 | KÜÇÜK VE ORTA ÖLÇEKLI İŞLETMELERİ GELİŞTİRME VE DESTEKLEME İDARESİ BAŞKANLIĞI | 178.896.000 | 0 | 714.000 | 0 | 0 | 0 | 0 | 0 | 0 | 179.610.000 |
| 25 | GAP BÖLGE KALKINMA İDARESİ | 4.094.000 | 0 | 1.197.000 | 0 | 75.312.000 | 0 | 0 | 0 | 0 | 80.603.000 |
| 27 | ÖZELLEŞTİRME İDARESİ BAŞKANLIĞI | 15.626.000 | 0 | 400.000 | 14.778.000 | 0 | 0 | 0 | 0 | 0 | 30.804.000 |
| 28 | MADEN TETKİK VE ARAZİ GENEL MÜDÜRLÜĞÜ | 83.520.000 | 55.000 | 2.000.000 | 356.042.000 | 1.240.000 | 0 | 0 | 0 | 0 | 442.857.000 |
| 29 | GEZA VE İNFAZ KURUMLARI İLE TUTUKTEKİLERİ İŞ YURTULARI KURUMU | 3.722.000 | 0 | 527.000 | 28.854.000 | 0 | 0 | 0 | 0 | 0 | 33.103.000 |
| 30 | SİVİL HAVACILIK GENEL MÜDÜRLÜĞÜ | 12.192.000 | 0 | 213.000 | 4.093.000 | 0 | 0 | 0 | 0 | 0 | 16.498.000 |
| 31 | MESLEKİ YETERLİLİK KURUMU | 57.217.000 | 0 | 474.000 | 0 | 0 | 0 | 0 | 190.000.000 | 0 | 247.691.000 |
| 32 | YURTDIŞI TÜRKLER VE AKRABA TOPLULUKLAR BAŞKANLIĞI | 133.656.500 | 0 | 1.764.000 | 7.535.272.600 | 0 | 1.856.900 | 0 | 0 | 0 | 7.685.075.000 |
| 33 | KARAYOLLARI GENEL MÜDÜRLÜĞÜ | 10.375.000 | 0 | 1.764.000 | 0 | 0 | 0 | 18.069.000 | 0 | 0 | 30.208.000 |
| 34 | TÜRKİYE YAZMA ESERLER KURUMU BAŞKANLIĞI | 0 | 0 | 225.000 | 0 | 108.310.000 | 0 | 0 | 0 | 0 | 108.535.000 |
| 35 | DOĞU ANADOLU PROJESİ BÖLGE KALKINMA İDARESİ BAŞKANLIĞI | 0 | 0 | 220.000 | 0 | 107.136.000 | 0 | 0 | 0 | 0 | 107.356.000 |
| 36 | KONYA OVASI PROJESİ BÖLGE KALKINMA İDARESİ BAŞKANLIĞI | 0 | 0 | 606.000 | 0 | 75.694.000 | 0 | 0 | 0 | 0 | 76.300.000 |
| 37 | DOĞU KARABENİZ PROJESİ BÖLGE KALKINMA İDARESİ BAŞKANLIĞI | 64.487.000 | 706.000 | 40.192.000 | 9.650.871.000 | 45.406.000 | 655.688.000 | 885.000 | 0 | 0 | 10.458.235.000 |
| 38 | DEVLET SU İŞLERİ GENEL MÜDÜRLÜĞÜ | 0 | 0 | 41.000 | 5.988.000 | 0 | 0 | 0 | 0 | 0 | 5.129.000 |
| 39 | TÜRKİYE SU ENSTİTÜSÜ | 53.270.000 | 0 | 500.000 | 0 | 0 | 63.594.000 | 0 | 0 | 0 | 117.364.000 |
| 40 | TÜRKİYE İLAÇ VE TIBBİ ÇİHAZ KURUMU | 0 | 0 | 19.288.000 | 0 | 0 | 0 | 0 | 0 | 0 | 19.288.000 |
| 41 | KAMU DENETÇİLİĞİ KURUMU | 5.742.000 | 0 | 215.000 | 0 | 0 | 0 | 0 | 0 | 0 | 5.957.000 |
| 42 | TÜRKİYE İNSAN HAKLARI KURUMU | 31.282.000 | 0 | 642.000 | 0 | 0 | 0 | 9.674.000 | 0 | 0 | 41.598.000 |
| 43 | TÜRKİYE SAĞLIK ENSTİTÜSÜ BAŞKANLIĞI | 0 | 0 | 0 | 0 | 0 | 0 | 0 | 0 | 0 | 0 |
| ÖZEL BÜTÇELİ DİĞER KURUMLAR | 3.501.866.472 | 59.223.800 | 1.217.327.400 | 21.459.618.600 | 45.406.000 | 1.023.380.000 | 207.241.024 | 1.962.407.804 | 8.966.833.900 | 65.666.000 | 38.508.971.000 |
| ÖZEL BÜTÇELİ KURUMLAR TOPLAMI | 5.958.022.472 | 66.194.800 | 1.686.029.400 | 21.459.618.600 | 45.406.000 | 1.023.380.000 | 2.435.089.024 | 2.246.567.804 | 27.113.692.900 | 65.666.000 | 62.099.667.000 |

Tablo 24/A
2017 YILI MERKEZİ YÖNETİM BÜTÇE ÖDENEK TEKLİFLERİ
(D) SAYILI CETVEL - YÜKSEKÖĞRETİM KURUMLARI
(FONKSİYONEL SINIFLANDIRIMA)

(TL.)

| KURUMLAR | GENEL KAMU HİZMETLERİ | SAVUNMA HİZMETLERİ | KAMU DÜZENİ VE GÜVENLİK HİZMETLERİ | EKONOMİK İŞLER VE HİZMETLER | ÇEVRE KORUMA HİZMETLERİ | İSKAN VE TOPLUM REFAH HİZMETLERİ | SAGLIK HİZMETLERİ | DİNLENME, KÜLTÜR VE ZEN HİZMETLERİ | EĞİTİM HİZMETLERİ | SOSYAL GÜVENLİK VE SOSYAL YARDIM HİZMETLERİ | TOPLAM |
|--|-----------------------|--------------------|------------------------------------|-----------------------------|-------------------------|----------------------------------|-------------------|------------------------------------|-------------------|---|---------------|
| 1 YÜKSEKÖĞRETİM KURULU | 33.414.000 | 15.000 | 0 | 0 | 0 | 0 | 1.000 | 0 | 16.771.000 | 0 | 50.201.000 |
| 2 ANKARA ÜNİVERSİTESİ | 59.190.000 | 0 | 10.000 | 0 | 0 | 0 | 157.688.000 | 16.503.000 | 685.292.000 | 0 | 918.683.000 |
| 3 ORTA DOĞU TEKNİK ÜNİVERSİTESİ | 72.950.000 | 71.000 | 4.971.000 | 0 | 0 | 0 | 4.816.000 | 6.967.000 | 432.623.000 | 0 | 522.398.000 |
| 4 HACETTEPE ÜNİVERSİTESİ | 80.032.000 | 70.000 | 12.639.000 | 0 | 0 | 0 | 146.815.000 | 12.612.000 | 622.159.000 | 0 | 874.327.000 |
| 5 GAZİ ÜNİVERSİTESİ | 74.065.000 | 0 | 13.051.000 | 0 | 0 | 0 | 134.148.000 | 7.588.000 | 580.700.000 | 0 | 809.552.000 |
| 6 İSTANBUL ÜNİVERSİTESİ | 116.507.000 | 30.000 | 21.181.000 | 0 | 0 | 0 | 203.521.000 | 7.268.000 | 845.888.000 | 0 | 1.194.395.000 |
| 7 İSTANBUL TEKNİK ÜNİVERSİTESİ | 62.034.000 | 146.000 | 12.122.000 | 0 | 0 | 0 | 0 | 7.724.000 | 378.684.000 | 0 | 460.710.000 |
| 8 BOĞAZİÇİ ÜNİVERSİTESİ | 64.990.000 | 0 | 4.273.000 | 0 | 0 | 0 | 0 | 12.674.000 | 178.384.000 | 0 | 260.321.000 |
| 9 MARMARA ÜNİVERSİTESİ | 41.150.000 | 68.000 | 14.611.000 | 0 | 0 | 0 | 37.187.000 | 3.469.000 | 470.035.000 | 0 | 566.520.000 |
| 10 YILDIZ TEKNİK ÜNİVERSİTESİ | 31.998.000 | 0 | 7.964.000 | 0 | 0 | 0 | 0 | 7.691.000 | 259.758.000 | 0 | 307.411.000 |
| 11 MİMAR SİNAN GÜZEL SANATLAR ÜNİVERSİTESİ | 19.825.000 | 0 | 4.729.000 | 0 | 0 | 0 | 0 | 1.796.000 | 121.021.000 | 0 | 147.371.000 |
| 12 EĞE ÜNİVERSİTESİ | 64.142.000 | 0 | 6.771.000 | 0 | 0 | 0 | 156.882.000 | 7.619.000 | 492.679.000 | 0 | 728.093.000 |
| 13 DOKUZ EYLÜL ÜNİVERSİTESİ | 46.129.000 | 99.000 | 17.302.000 | 0 | 0 | 0 | 83.786.000 | 2.851.000 | 476.807.000 | 0 | 626.974.000 |
| 14 İTAMKA ÜNİVERSİTESİ | 26.394.000 | 0 | 6.709.000 | 0 | 0 | 0 | 46.569.000 | 6.343.000 | 218.457.000 | 0 | 304.474.000 |
| 15 İLÜDİZ ÜNİVERSİTESİ | 37.280.000 | 94.000 | 7.896.000 | 0 | 0 | 0 | 66.913.000 | 3.251.000 | 359.185.000 | 0 | 474.619.000 |
| 16 ANADOLU ÜNİVERSİTESİ | 67.083.000 | 81.000 | 2.961.000 | 0 | 0 | 0 | 0 | 3.474.000 | 470.748.000 | 0 | 544.347.000 |
| 17 SELÇUK ÜNİVERSİTESİ | 81.920.000 | 0 | 6.680.000 | 0 | 0 | 0 | 33.564.000 | 3.024.000 | 378.016.000 | 0 | 503.204.000 |
| 18 ARDENİZ ÜNİVERSİTESİ | 19.334.000 | 5.000 | 9.362.000 | 0 | 0 | 0 | 95.731.000 | 1.999.000 | 268.975.000 | 0 | 395.366.000 |
| 19 ERİÇYES ÜNİVERSİTESİ | 30.545.000 | 0 | 5.592.000 | 0 | 0 | 0 | 59.228.000 | 2.354.000 | 339.296.000 | 0 | 437.015.000 |
| 20 GÜMÜRİHAÇI ÜNİVERSİTESİ | 27.643.000 | 0 | 4.068.000 | 0 | 0 | 0 | 48.277.000 | 4.892.000 | 262.438.000 | 0 | 347.318.000 |
| 21 ÇUKUROVA ÜNİVERSİTESİ | 75.980.000 | 38.000 | 4.636.000 | 0 | 0 | 0 | 95.286.000 | 2.811.000 | 340.920.000 | 0 | 519.681.000 |
| 22 ONDOKUZ MAYIS ÜNİVERSİTESİ | 33.235.000 | 0 | 7.740.000 | 0 | 0 | 0 | 70.132.000 | 936.000 | 322.915.000 | 0 | 434.958.000 |
| 23 KARADENİZ TEKNİK ÜNİVERSİTESİ | 37.087.000 | 66.000 | 7.261.000 | 0 | 0 | 0 | 56.326.000 | 3.513.000 | 325.799.000 | 0 | 430.052.000 |
| 24 ATATÜRK ÜNİVERSİTESİ | 56.227.000 | 14.000 | 5.978.000 | 0 | 0 | 0 | 46.274.000 | 3.888.000 | 442.750.000 | 0 | 555.131.000 |
| 25 İZMİR ÜNİVERSİTESİ | 44.415.000 | 108.000 | 5.977.000 | 0 | 0 | 0 | 56.630.000 | 4.385.000 | 238.003.000 | 0 | 349.498.000 |
| 26 FIRAT ÜNİVERSİTESİ | 48.877.000 | 63.000 | 10.760.000 | 0 | 0 | 0 | 39.806.000 | 1.665.000 | 252.222.000 | 0 | 353.393.000 |
| 27 ÖZEL ÜNİVERSİTESİ | 44.253.000 | 0 | 8.860.000 | 0 | 0 | 0 | 57.883.000 | 1.838.000 | 251.378.000 | 0 | 364.012.000 |
| 28 YÜZÜNCÜ YIL ÜNİVERSİTESİ | 34.069.000 | 20.000 | 8.407.000 | 0 | 0 | 0 | 30.402.000 | 13.350.000 | 254.602.000 | 0 | 340.850.000 |
| 29 GAZİANTP ÜNİVERSİTESİ | 21.300.000 | 32.000 | 4.685.000 | 0 | 0 | 0 | 32.837.000 | 713.000 | 242.550.000 | 0 | 302.117.000 |
| 30 İZMİR YÜKSEK TEKNOLOJİ ENSTİTÜSÜ | 14.129.000 | 0 | 1.633.000 | 0 | 0 | 0 | 0 | 1.618.000 | 90.790.000 | 0 | 108.170.000 |
| 31 GERZE TEKNİK ÜNİVERSİTESİ | 11.209.000 | 0 | 2.929.000 | 0 | 0 | 0 | 0 | 406.000 | 100.778.000 | 0 | 115.322.000 |
| 32 HARRAN ÜNİVERSİTESİ | 23.328.000 | 0 | 3.352.000 | 0 | 0 | 0 | 34.296.000 | 583.000 | 166.555.000 | 0 | 228.114.000 |
| 33 SÜLEYMAN DEMİREL ÜNİVERSİTESİ | 25.475.000 | 0 | 6.452.000 | 0 | 0 | 0 | 29.325.000 | 2.221.000 | 331.282.000 | 0 | 394.755.000 |
| 34 ADNAN MENDERES ÜNİVERSİTESİ | 20.667.000 | 0 | 4.251.000 | 0 | 0 | 0 | 35.861.000 | 3.459.000 | 219.281.000 | 0 | 283.519.000 |
| 35 BÜLENT ECEVİT ÜNİVERSİTESİ | 21.985.000 | 9.000 | 6.652.000 | 0 | 0 | 0 | 26.336.000 | 1.711.000 | 172.689.000 | 0 | 229.382.000 |
| 36 MERİN ÜNİVERSİTESİ | 22.816.000 | 136.000 | 6.328.000 | 0 | 0 | 0 | 29.160.000 | 1.976.000 | 228.016.000 | 0 | 288.432.000 |
| 37 PAMUKKALE ÜNİVERSİTESİ | 25.079.000 | 4.630.000 | 1.926.000 | 0 | 0 | 0 | 40.493.000 | 1.642.000 | 258.001.000 | 0 | 331.771.000 |
| 38 BALIKESİR ÜNİVERSİTESİ | 17.196.000 | 18.000 | 5.046.000 | 0 | 0 | 0 | 8.542.000 | 968.000 | 164.396.000 | 0 | 196.168.000 |
| 39 KOCAELİ ÜNİVERSİTESİ | 32.509.000 | 1.000 | 8.756.000 | 0 | 0 | 0 | 31.407.000 | 3.114.000 | 281.897.000 | 0 | 357.684.000 |
| 40 SAKARYA ÜNİVERSİTESİ | 27.778.000 | 98.000 | 6.119.000 | 0 | 0 | 0 | 0 | 2.615.000 | 290.674.000 | 0 | 327.284.000 |
| 41 CELAL BAYAR ÜNİVERSİTESİ | 20.740.000 | 6.000 | 4.341.000 | 0 | 0 | 0 | 28.611.000 | 1.296.000 | 240.277.000 | 0 | 295.271.000 |
| 42 ABANT İZZET BAYSAL ÜNİVERSİTESİ | 14.741.000 | 0 | 4.703.000 | 0 | 0 | 0 | 11.632.000 | 843.000 | 178.901.000 | 0 | 210.820.000 |
| 43 MUSTAFA KEMAL ÜNİVERSİTESİ | 15.599.000 | 0 | 3.987.000 | 0 | 0 | 0 | 29.919.000 | 431.000 | 162.905.000 | 0 | 212.841.000 |
| 44 AFYON KOCATEPE ÜNİVERSİTESİ | 27.934.000 | 0 | 5.797.000 | 0 | 0 | 0 | 41.478.000 | 1.700.000 | 185.143.000 | 0 | 262.052.000 |
| 45 KAFKAS ÜNİVERSİTESİ | 11.965.000 | 4.000 | 3.838.000 | 0 | 0 | 0 | 9.762.000 | 970.000 | 147.802.000 | 0 | 174.341.000 |
| 46 ÇANAKKALE ONSEKİZ MART ÜNİVERSİTESİ | 59.360.000 | 0 | 7.295.000 | 0 | 0 | 0 | 52.961.000 | 1.053.000 | 186.025.000 | 0 | 306.694.000 |
| 47 NİĞDE ÜNİVERSİTESİ | 14.604.000 | 0 | 5.745.000 | 0 | 0 | 0 | 0 | 1.952.000 | 126.878.000 | 0 | 149.179.000 |
| 48 DÜZLÜPHAN ÜNİVERSİTESİ | 23.325.000 | 106.000 | 8.855.000 | 0 | 0 | 0 | 4.737.000 | 1.811.000 | 180.701.000 | 0 | 219.535.000 |
| 49 GAZİOSMANPAŞA ÜNİVERSİTESİ | 20.808.000 | 16.000 | 7.586.000 | 0 | 0 | 0 | 36.807.000 | 2.716.000 | 168.609.000 | 0 | 236.542.000 |
| 50 MUĞLA SİTKİ KOCMAN ÜNİVERSİTESİ | 44.051.000 | 0 | 3.847.000 | 0 | 0 | 0 | 1.647.000 | 2.635.000 | 185.602.000 | 0 | 237.782.000 |
| 51 KAHRAMANMARAŞ SÜTÇÜ İMAM ÜNİVERSİTESİ | 18.169.000 | 0 | 3.905.000 | 0 | 0 | 0 | 30.128.000 | 789.000 | 181.592.000 | 0 | 234.578.000 |
| 52 KIRIKKALE ÜNİVERSİTESİ | 18.977.000 | 2.000 | 5.898.000 | 0 | 0 | 0 | 8.371.000 | 2.909.000 | 187.788.000 | 0 | 223.945.000 |
| 53 EKİŞEHRİ OSMANGAZİ ÜNİVERSİTESİ | 25.610.000 | 0 | 5.407.000 | 0 | 0 | 0 | 78.004.000 | 937.000 | 233.428.000 | 0 | 343.386.000 |
| 54 GALATASARAY ÜNİVERSİTESİ | 10.134.000 | 0 | 2.332.000 | 0 | 0 | 0 | 0 | 639.000 | 65.935.000 | 0 | 79.040.000 |
| 55 AHI EVRAN ÜNİVERSİTESİ | 14.473.000 | 24.000 | 3.305.000 | 0 | 0 | 0 | 1.130.000 | 3.811.000 | 107.630.000 | 0 | 130.373.000 |
| 56 KASTAMONU ÜNİVERSİTESİ | 19.256.000 | 72.000 | 3.561.000 | 0 | 0 | 0 | 0 | 865.000 | 106.711.000 | 0 | 130.465.000 |
| 57 DUZCE ÜNİVERSİTESİ | 11.742.000 | 11.000 | 3.356.000 | 0 | 0 | 0 | 33.668.000 | 1.136.000 | 134.062.000 | 0 | 183.775.000 |
| 58 MEHMET AKİF ERSOY ÜNİVERSİTESİ | 10.026.000 | 0 | 3.790.000 | 0 | 0 | 0 | 0 | 6.022.000 | 116.438.000 | 0 | 136.276.000 |
| 59 UŞAK ÜNİVERSİTESİ | 13.463.000 | 6.000 | 3.490.000 | 0 | 0 | 0 | 0 | 812.000 | 103.729.000 | 0 | 121.500.000 |
| 60 RECEP TAYYİP ERDOĞAN ÜNİVERSİTESİ | 10.462.000 | 18.000 | 4.064.000 | 0 | 0 | 0 | 2.302.000 | 578.000 | 141.553.000 | 0 | 158.977.000 |
| 61 NAMIK KEMAL ÜNİVERSİTESİ | 12.827.000 | 2.000 | 3.703.000 | 0 | 0 | 0 | 13.522.000 | 2.024.000 | 142.854.000 | 0 | 174.932.000 |
| 62 ERZİNCAN ÜNİVERSİTESİ | 17.901.000 | 2.000 | 2.557.000 | 0 | 0 | 0 | 0 | 1.061.000 | 120.162.000 | 0 | 141.683.000 |
| 63 AKSARAY ÜNİVERSİTESİ | 9.396.000 | 5.000 | 2.350.000 | 0 | 0 | 0 | 0 | 1.353.000 | 111.221.000 | 0 | 124.325.000 |
| 64 GİRESUN ÜNİVERSİTESİ | 13.883.000 | 0 | 3.201.000 | 0 | 0 | 0 | 5.575.000 | 1.194.000 | 121.694.000 | 0 | 145.547.000 |
| 65 HETİT ÜNİVERSİTESİ | 11.465.000 | 64.000 | 2.400.000 | 0 | 0 | 0 | 0 | 5.647.000 | 109.986.000 | 0 | 129.562.000 |
| 66 BOZOK ÜNİVERSİTESİ | 20.875.000 | 12.000 | 3.257.000 | 0 | 0 | 0 | 32.678.000 | 946.000 | 99.973.000 | 0 | 157.741.000 |
| 67 ADIYAMAN ÜNİVERSİTESİ | 17.537.000 | 6.000 | 3.481.000 | 0 | 0 | 0 | 8.578.000 | 3.552.000 | 112.815.000 | 0 | 145.969.000 |
| 68 ORDU ÜNİVERSİTESİ | 13.803.000 | 0 | 3.410.000 | 0 | 0 | 0 | 1.110.000 | 1.171.000 | 102.275.000 | 0 | 121.769.000 |
| 69 AMASYA ÜNİVERSİTESİ | 11.123.000 | 0 | 3.040.000 | 0 | 0 | 0 | 0 | 515.000 | 72.007.000 | 0 | 86.685.000 |
| 70 KARAMANLI MEHMETBEY ÜNİVERSİTESİ | 9.714.000 | 23.000 | 2.182.000 | 0 | 0 | 0 | 0 | 1.221.000 | 71.912.000 | 0 | 85.052.000 |
| 71 AĞRI İBRAHİM ÇEÇEN ÜNİVERSİTESİ | 9.841.000 | 2.000 | 2.848.000 | 0 | 0 | 0 | 0 | 869.000 | 76.518.000 | 0 | 90.078.000 |
| 72 SİNOP ÜNİVERSİTESİ | 11.350.000 | 0 | 2.057.000 | 0 | 0 | 0 | 0 | 1.013.000 | 64.421.000 | 0 | 78.841.000 |
| 73 HİT ÜNİVERSİTESİ | 9.832.000 | 0 | 2.133.000 | 0 | 0 | 0 | 0 | 694.000 | 75.216.000 | 0 | 87.875.000 |
| 74 NEVEŞEHİR HACI BEKTAŞ VELİ ÜNİVERSİTESİ | 16.823.000 | 0 | 1.923.000 | 0 | 0 | 0 | 0 | 9.648.000 | 77.689.000 | 0 | 106.083.000 |
| 75 KARAMAN ÜNİVERSİTESİ | 11.936.000 | 44.000 | 4.278.000 | 0 | 0 | 0 | 0 | 2.934.000 | 153.796.000 | 0 | 172.988.000 |
| 76 KÜLTÜR ARALIK ÜNİVERSİTESİ | 9.699.000 | 18.000 | 1.806.000 | 0 | 0 | 0 | 0 | 869.000 | 61.950.000 | | |

TABLO 24/B
2017 YILI MERKEZİ YÖNETİM BÜTÇE ÖDENEK TEKLİFLERİ
(D) SAYILI CETVEL -ÖZEL BÜTÇELİ DİĞER İDARELER
(FONKSİYONEL SINIFLANDIRMA)

| KURUMLAR | GENEL KAMU HİZMETLERİ | SAVUNMA HİZMETLERİ | KAMU DÜZENİ VE GÜVENLİK HİZMETLERİ | EKONOMİK İŞLER VE HİZMETLER | ÇEVRE KORUMA HİZMETLERİ | İSKAN VE TOPLUM BFAHI HİZMETLERİ | SAĞLIK HİZMETLERİ | DİNLENME KÜLTÜR VE DİN HİZMETLERİ | EĞİTİM HİZMETLERİ | SOSYAL GÜVENLİK VE SOSYAL YARDIM HİZMETLERİ | TOPLAM |
|---|-----------------------|--------------------|------------------------------------|-----------------------------|-------------------------|----------------------------------|----------------------|-----------------------------------|-----------------------|---|-----------------------|
| 1. OLÇME, SEÇME VE YERLEŞTİRME MERKEZİ BAŞKANLIĞI | 31.518.500 | 0 | 7.506.600 | 0 | 0 | 0 | 0 | 0 | 441.738.900 | 0 | 480.764.000 |
| 2. ATATÜRK KÜLTÜR, DİL VE TARİH YÜKSEK KURUMU | 12.432.000 | 0 | 215.000 | 0 | 0 | 0 | 0 | 0 | 0 | 0 | 12.647.000 |
| 3. ATATÜRK ARAŞTIRMA MERKEZİ | 0 | 0 | 0 | 0 | 0 | 0 | 0 | 5.318.000 | 0 | 0 | 5.318.000 |
| 4. ATATÜRK KÜLTÜR MERKEZİ | 0 | 0 | 0 | 0 | 0 | 0 | 0 | 5.343.000 | 0 | 0 | 5.343.000 |
| 5. TÜRK DİL KURUMU | 0 | 0 | 450.000 | 0 | 0 | 0 | 0 | 15.977.000 | 0 | 0 | 16.427.000 |
| 6. TÜRK TARİH KURUMU | 0 | 0 | 650.000 | 0 | 0 | 0 | 0 | 10.421.000 | 0 | 0 | 11.071.000 |
| 7. TÜRKİYE VE ORTA DOĞU AMME İDARESİ ENSTİTUSU | 11.055.000 | 0 | 753.000 | 0 | 0 | 0 | 0 | 442.000 | 5.999.000 | 0 | 18.249.000 |
| 8. TÜRKİYE BİLİMSEL VE TEKNOLOJİK ARAŞTIRMA KURUMU | 2.625.786.300 | 0 | 884.000 | 0 | 0 | 0 | 0 | 896.000 | 109.286.700 | 0 | 2.736.853.000 |
| 9. TÜRKİYE BİLİMLER AKADEMİSİ | 15.583.000 | 0 | 490.000 | 0 | 0 | 0 | 0 | 0 | 0 | 0 | 16.073.000 |
| 10. TÜRKİYE ADALET AKADEMİSİ | 0 | 0 | 22.808.000 | 0 | 0 | 0 | 0 | 0 | 0 | 0 | 22.808.000 |
| 11. YÜKSEK ÖĞRENİM KREDİ VE YURTİÇİ HİZMETLERİ | 116.509.900 | 687.000 | 100.867.000 | 0 | 0 | 0 | 0 | 0 | 9.270.503.100 | 0 | 9.488.567.000 |
| 12. SPOR GENEL MÜDÜRLÜĞÜ | 42.564.722 | 79.300 | 612.000 | 0 | 0 | 0 | 0 | 2.803.424 | 1.189.857.554 | 0 | 1.235.917.000 |
| 13. DEVLET TİYATROLARI GENEL MÜDÜRLÜĞÜ | 27.262.000 | 0 | 3.584.000 | 0 | 0 | 0 | 0 | 212.868.000 | 0 | 0 | 243.694.000 |
| 14. DEVLET OPERA VE BALEŞİ GENEL MÜDÜRLÜĞÜ | 23.202.000 | 0 | 2.337.000 | 0 | 0 | 0 | 0 | 348.000 | 267.145.000 | 0 | 293.032.000 |
| 15. ORMAN GENEL MÜDÜRLÜĞÜ | 18.168.000 | 395.000 | 0 | 3.068.056.000 | 0 | 0 | 0 | 0 | 0 | 0 | 3.086.619.000 |
| 16. VAKIFLAR GENEL MÜDÜRLÜĞÜ | 31.047.000 | 0 | 10.666.000 | 0 | 0 | 0 | 0 | 507.000 | 421.928.000 | 0 | 534.416.000 |
| 17. TÜRKİYE HUDUT VE SAHİLLER SAĞLIK GENEL MÜDÜRLÜĞÜ | 11.214.000 | 23.000 | 2.336.000 | 0 | 0 | 0 | 0 | 142.514.000 | 0 | 0 | 156.087.000 |
| 18. TÜRK AKREDITASYON KURUMU | 41.721.000 | 0 | 186.000 | 0 | 0 | 0 | 0 | 0 | 0 | 0 | 13.417.000 |
| 19. TÜRK STANDARTLARI ENSTİTUSU | 20.729.000 | 6.000 | 1.243.000 | 45.253.000 | 0 | 0 | 0 | 0 | 0 | 0 | 333.006.000 |
| 20. TÜRK PATENT ENSTİTUSU | 0 | 0 | 0 | 0 | 0 | 0 | 0 | 0 | 0 | 0 | 67.231.000 |
| 21. ULUSAL BOR ARAŞTIRMA ENSTİTUSU | 13.080.000 | 0 | 2.454.000 | 14.873.000 | 0 | 0 | 0 | 0 | 0 | 0 | 14.873.000 |
| 22. TÜRKİYE ATOM ENERJİSİ KURUMU | 0 | 0 | 0 | 166.138.000 | 0 | 0 | 0 | 0 | 0 | 0 | 181.672.000 |
| 23. SAVUNMA SANAYİ MÜŞTARLIĞI | 0 | 62.287.000 | 0 | 0 | 0 | 0 | 0 | 0 | 0 | 0 | 62.287.000 |
| 24. KÜÇÜK VE ORTA ÖLÇEKLİ İŞLETİMLERİ GELİŞTİRME VE DESTEKLEME İDARESİ BAŞKANLIĞI | 28.076.000 | 0 | 3.178.000 | 626.981.000 | 0 | 0 | 0 | 0 | 0 | 0 | 658.235.000 |
| 25. TÜRK İŞBİRLİĞİ VE KOORDİNASYON AJANSI BAŞKANLIĞI | 187.407.000 | 0 | 768.000 | 0 | 0 | 0 | 0 | 0 | 0 | 0 | 188.175.000 |
| 26. GAP BÖLGE KALKINMA İDARESİ | 4.459.000 | 0 | 1.272.000 | 0 | 0 | 0 | 0 | 0 | 0 | 0 | 87.308.000 |
| 27. ÖZELLEŞTİRME İDARESİ BAŞKANLIĞI | 16.919.000 | 0 | 424.000 | 16.117.000 | 0 | 0 | 0 | 0 | 0 | 0 | 33.460.000 |
| 28. MADEN, TETKİK VE ARAMA GENEL MÜDÜRLÜĞÜ | 83.940.000 | 60.000 | 2.124.000 | 404.135.000 | 0 | 0 | 0 | 0 | 0 | 0 | 491.661.000 |
| 29. BEZAZ VE İNFAZ KURUMLARI İLE TUTUKLULARI İŞ YURTULARI KURUMU | 4.047.000 | 0 | 1.082.941.000 | 0 | 0 | 0 | 0 | 0 | 0 | 0 | 1.082.941.000 |
| 30. SİYİL HAVACILIK GENEL MÜDÜRLÜĞÜ | 13.539.000 | 0 | 560.000 | 31.405.000 | 0 | 0 | 0 | 0 | 0 | 0 | 36.012.000 |
| 31. MESLEKİ YETERLİLİK KURUMU | 61.344.000 | 0 | 503.000 | 4.367.000 | 0 | 0 | 0 | 0 | 0 | 0 | 18.126.000 |
| 32. YURTİÇİ TÜRKLER VE AKRABA TOPLULUKLAR BAŞKANLIĞI | 145.951.000 | 0 | 15.187.000 | 8.556.710.000 | 0 | 0 | 0 | 1.965.000 | 211.869.000 | 0 | 273.716.000 |
| 33. KARAYOLLARI GENEL MÜDÜRLÜĞÜ | 11.426.000 | 0 | 1.815.000 | 0 | 0 | 0 | 0 | 0 | 0 | 0 | 8.719.813.000 |
| 34. TÜRKİYE YAZMA ESERLER KURUMU BAŞKANLIĞI | 0 | 0 | 241.000 | 0 | 0 | 0 | 0 | 20.102.000 | 0 | 0 | 33.343.000 |
| 35. DOĞU ANADOLU PROJESİ BÖLGE KALKINMA İDARESİ BAŞKANLIĞI | 0 | 0 | 235.000 | 166.138.000 | 0 | 0 | 0 | 0 | 0 | 0 | 112.827.000 |
| 36. KOYUN OVASI PROJESİ BÖLGE KALKINMA İDARESİ BAŞKANLIĞI | 0 | 0 | 644.000 | 111.376.000 | 0 | 0 | 0 | 0 | 0 | 0 | 111.611.000 |
| 37. DOĞU KARADENİZ PROJESİ BÖLGE KALKINMA İDARESİ BAŞKANLIĞI | 69.306.000 | 755.000 | 42.684.000 | 79.616.000 | 0 | 0 | 0 | 0 | 0 | 0 | 80.260.000 |
| 38. DEVLET SU İŞLERİ GENEL MÜDÜRLÜĞÜ | 0 | 0 | 43.000 | 621.230.000 | 73.258.000 | 0 | 0 | 959.000 | 0 | 0 | 11.738.636.000 |
| 39. TÜRKİYE SU ENSTİTUSU | 0 | 0 | 531.000 | 5.562.000 | 0 | 0 | 0 | 0 | 0 | 0 | 5.605.000 |
| 40. TÜRKİYE İLAÇ VE TIBBİ CHAZ KURUMU | 56.779.000 | 0 | 20.134.000 | 0 | 0 | 0 | 0 | 70.029.000 | 0 | 0 | 127.339.000 |
| 41. KAMU DENETÇİLİĞİ KURUMU | 6.132.000 | 0 | 228.000 | 0 | 0 | 0 | 0 | 0 | 0 | 0 | 20.134.000 |
| 42. TÜRKİYE İNSAN HAKLARI KURUMU | 33.908.000 | 0 | 662.000 | 0 | 0 | 0 | 0 | 0 | 0 | 0 | 6.360.000 |
| 43. TÜRKİYE SAĞLIK ENSTİTÜLERİ BAŞKANLIĞI | 0 | 0 | 0 | 0 | 0 | 0 | 0 | 10.545.000 | 0 | 0 | 45.115.000 |
| ÖZEL BÜTÇELİ DİĞER KURUMLAR | 3.765.105.422 | 64.292.300 | 1.334.656.600 | 24.172.316.000 | 73.258.000 | 1.007.787.000 | 230.566.424 | 2.149.401.554 | 10.039.396.700 | 70.268.000 | 42.907.048.000 |
| ÖZEL BÜTÇELİ KURUMLAR TOPLAMI | 6.440.419.422 | 71.919.300 | 1.830.443.600 | 24.172.316.000 | 73.258.000 | 1.007.787.000 | 2.745.831.424 | 2.450.537.554 | 30.109.430.700 | 70.268.000 | 68.972.211.000 |

(TL)

TABLO 25/A
2016 YILI MERKEZİ YÖNETİM BÜTÇE ÖNEK TEKLİFLERİ
(D) SAYILI CETVEL - YÜKSEKÖĞRETİM KURUMLARI
(FONKSİYONEL SINIFLANDIRMA)

| KURUMLAR | GENEL KAMU HİZMETLERİ | SAYINMA HİZMETLERİ | KAMU DÜZENİ VE GÜVENLİK HİZMETLERİ | EKONOMİK İŞLER VE HİZMETLER | ÇEVRE KORUMA HİZMETLERİ | İSKAN VE TOPLAM REFAH HİZMETLERİ | SAĞLIK HİZMETLERİ | DİNLENME, KÜLTÜR VE ZEN HİZMETLERİ | EĞİTİM HİZMETLERİ | SOSYAL GÜVENLİK VE SOSYAL YARDIM HİZMETLERİ | TOPLAM |
|--|-----------------------|--------------------|------------------------------------|-----------------------------|-------------------------|----------------------------------|-------------------|------------------------------------|-------------------|---|---------------|
| 1 YÜKSEKÖĞRETİM KURULU | 36.201.000 | 18.000 | 0 | 0 | 0 | 0 | 1.000 | 0 | 18.066.000 | 0 | 54.286.000 |
| 2 ANKARA ÜNİVERSİTESİ | 63.703.000 | 0 | 11.000 | 0 | 0 | 0 | 171.532.000 | 18.278.000 | 743.301.000 | 0 | 996.825.000 |
| 3 ORTA DOĞU TEKNİK ÜNİVERSİTESİ | 79.011.000 | 77.000 | 5.286.000 | 0 | 0 | 0 | 5.213.000 | 7.668.000 | 468.622.000 | 0 | 565.877.000 |
| 4 HACE TEPE ÜNİVERSİTESİ | 85.938.000 | 75.000 | 13.387.000 | 0 | 0 | 0 | 160.516.000 | 14.251.000 | 673.395.000 | 0 | 947.562.000 |
| 5 GAZİ ÜNİVERSİTESİ | 79.956.000 | 0 | 13.897.000 | 0 | 0 | 0 | 146.668.000 | 7.819.000 | 628.571.000 | 0 | 876.911.000 |
| 6 İSTANBUL ÜNİVERSİTESİ | 126.126.000 | 34.000 | 22.546.000 | 0 | 0 | 0 | 221.138.000 | 8.455.000 | 913.430.000 | 0 | 1.291.729.000 |
| 7 İSTANBUL TEKNİK ÜNİVERSİTESİ | 66.616.000 | 157.000 | 12.974.000 | 0 | 0 | 0 | 7.903.000 | 7.903.000 | 410.475.000 | 0 | 498.125.000 |
| 8 BOĞAZİÇİ ÜNİVERSİTESİ | 70.414.000 | 0 | 4.531.000 | 0 | 0 | 0 | 0 | 13.491.000 | 193.495.000 | 0 | 281.931.000 |
| 9 MARMARA ÜNİVERSİTESİ | 44.306.000 | 72.000 | 15.601.000 | 0 | 0 | 0 | 40.776.000 | 4.125.000 | 508.907.000 | 0 | 613.787.000 |
| 10 YILDIZ TEKNİK ÜNİVERSİTESİ | 34.467.000 | 0 | 8.452.000 | 0 | 0 | 0 | 0 | 8.329.000 | 281.288.000 | 0 | 332.536.000 |
| 11 MİNAR SİNAN GÜZEL SANATLAR ÜNİVERSİTESİ | 21.332.000 | 0 | 4.945.000 | 0 | 0 | 0 | 0 | 2.905.000 | 131.090.000 | 0 | 160.272.000 |
| 12 EGE ÜNİVERSİTESİ | 69.187.000 | 0 | 7.200.000 | 0 | 0 | 0 | 171.353.000 | 9.481.000 | 532.085.000 | 0 | 789.306.000 |
| 13 DOKUZ EYLÜL ÜNİVERSİTESİ | 49.581.000 | 106.000 | 18.638.000 | 0 | 0 | 0 | 91.175.000 | 3.126.000 | 516.125.000 | 0 | 679.350.000 |
| 14 TRAKYA ÜNİVERSİTESİ | 28.134.000 | 0 | 7.125.000 | 0 | 0 | 0 | 59.345.000 | 7.788.000 | 236.685.000 | 0 | 330.077.000 |
| 15 ULUDAĞ ÜNİVERSİTESİ | 40.087.000 | 102.000 | 8.500.000 | 0 | 0 | 0 | 72.744.000 | 3.558.000 | 388.004.000 | 0 | 512.995.000 |
| 16 ANADOLU ÜNİVERSİTESİ | 72.251.000 | 86.000 | 3.139.000 | 0 | 0 | 0 | 0 | 3.760.000 | 510.200.000 | 0 | 589.436.000 |
| 17 SELÇUK ÜNİVERSİTESİ | 90.989.000 | 0 | 7.200.000 | 0 | 0 | 0 | 34.516.000 | 2.966.000 | 408.741.000 | 0 | 544.412.000 |
| 18 AKDENİZ ÜNİVERSİTESİ | 20.855.000 | 5.000 | 10.010.000 | 0 | 0 | 0 | 105.176.000 | 2.111.000 | 291.252.000 | 0 | 429.409.000 |
| 19 ERÇİYES ÜNİVERSİTESİ | 32.529.000 | 0 | 5.842.000 | 0 | 0 | 0 | 64.045.000 | 2.397.000 | 368.391.000 | 0 | 473.204.000 |
| 20 CUMHURİYET ÜNİVERSİTESİ | 29.830.000 | 0 | 4.312.000 | 0 | 0 | 0 | 52.743.000 | 5.330.000 | 284.135.000 | 0 | 376.350.000 |
| 21 ÇUKUROVA ÜNİVERSİTESİ | 81.753.000 | 40.000 | 4.914.000 | 0 | 0 | 0 | 104.233.000 | 3.412.000 | 369.226.000 | 0 | 563.578.000 |
| 22 ÖNDÜKÜZ MAVİS ÜNİVERSİTESİ | 36.179.000 | 0 | 8.280.000 | 0 | 0 | 0 | 76.618.000 | 1.002.000 | 349.177.000 | 0 | 471.256.000 |
| 23 KARADENİZ TEKNİK ÜNİVERSİTESİ | 39.846.000 | 70.000 | 7.793.000 | 0 | 0 | 0 | 61.353.000 | 3.617.000 | 353.065.000 | 0 | 465.744.000 |
| 24 ATATÜRK ÜNİVERSİTESİ | 60.502.000 | 15.000 | 6.283.000 | 0 | 0 | 0 | 50.047.000 | 4.287.000 | 479.143.000 | 0 | 600.277.000 |
| 25 İNÖNÜ ÜNİVERSİTESİ | 47.721.000 | 115.000 | 6.376.000 | 0 | 0 | 0 | 61.289.000 | 4.589.000 | 258.074.000 | 0 | 378.164.000 |
| 26 FIRAT ÜNİVERSİTESİ | 52.561.000 | 68.000 | 11.590.000 | 0 | 0 | 0 | 43.498.000 | 1.736.000 | 273.100.000 | 0 | 382.553.000 |
| 27 ÖZLE ÜNİVERSİTESİ | 47.700.000 | 0 | 9.490.000 | 0 | 0 | 0 | 62.720.000 | 2.109.000 | 271.722.000 | 0 | 393.741.000 |
| 28 YUZUNCU YIL ÜNİVERSİTESİ | 36.877.000 | 21.000 | 8.981.000 | 0 | 0 | 0 | 33.012.000 | 14.717.000 | 275.438.000 | 0 | 369.046.000 |
| 29 GAZİANTEP ÜNİVERSİTESİ | 22.849.000 | 32.000 | 5.082.000 | 0 | 0 | 0 | 35.535.000 | 764.000 | 262.958.000 | 0 | 327.220.000 |
| 30 İZMİR YÜKSEK TEKNOLOJİ ENSTİTUSU | 15.435.000 | 0 | 1.796.000 | 0 | 0 | 0 | 0 | 1.666.000 | 98.588.000 | 0 | 117.485.000 |
| 31 GERZE TEKNİK ÜNİVERSİTESİ | 12.106.000 | 0 | 3.190.000 | 0 | 0 | 0 | 0 | 437.000 | 109.896.000 | 0 | 125.629.000 |
| 32 HARBAN ÜNİVERSİTESİ | 25.127.000 | 0 | 3.687.000 | 0 | 0 | 0 | 37.643.000 | 629.000 | 180.542.000 | 0 | 247.628.000 |
| 33 SÜLEYMAN DEMİREL ÜNİVERSİTESİ | 27.514.000 | 0 | 6.804.000 | 0 | 0 | 0 | 31.781.000 | 2.297.000 | 358.471.000 | 0 | 426.867.000 |
| 34 ADNAN MENDERES ÜNİVERSİTESİ | 22.180.000 | 0 | 4.524.000 | 0 | 0 | 0 | 39.202.000 | 3.658.000 | 237.549.000 | 0 | 307.133.000 |
| 35 BÜLENT ECEVİT ÜNİVERSİTESİ | 23.790.000 | 9.000 | 7.108.000 | 0 | 0 | 0 | 28.655.000 | 1.898.000 | 187.036.000 | 0 | 248.496.000 |
| 36 MERSİN ÜNİVERSİTESİ | 24.586.000 | 148.000 | 6.742.000 | 0 | 0 | 0 | 31.770.000 | 2.074.000 | 247.102.000 | 0 | 312.422.000 |
| 37 PAMUKKALE ÜNİVERSİTESİ | 26.913.000 | 5.010.000 | 2.022.000 | 0 | 0 | 0 | 44.219.000 | 2.578.000 | 278.478.000 | 0 | 359.220.000 |
| 38 BALIKESİR ÜNİVERSİTESİ | 17.433.000 | 19.000 | 5.282.000 | 0 | 0 | 0 | 8.908.000 | 978.000 | 179.900.000 | 0 | 212.520.000 |
| 39 KOCAELİ ÜNİVERSİTESİ | 35.051.000 | 1.000 | 9.373.000 | 0 | 0 | 0 | 34.117.000 | 3.466.000 | 304.566.000 | 0 | 386.574.000 |
| 40 SAKARYA ÜNİVERSİTESİ | 29.864.000 | 106.000 | 6.547.000 | 0 | 0 | 0 | 0 | 2.706.000 | 314.308.000 | 0 | 353.531.000 |
| 41 CELAL BAYAR ÜNİVERSİTESİ | 22.327.000 | 7.000 | 4.596.000 | 0 | 0 | 0 | 30.641.000 | 1.385.000 | 260.768.000 | 0 | 319.724.000 |
| 42 ABANT İZZET BAYSAL ÜNİVERSİTESİ | 15.777.000 | 0 | 4.945.000 | 0 | 0 | 0 | 12.631.000 | 912.000 | 194.075.000 | 0 | 228.340.000 |
| 43 MUSTAFA KEMAL ÜNİVERSİTESİ | 16.712.000 | 0 | 4.204.000 | 0 | 0 | 0 | 32.762.000 | 463.000 | 176.931.000 | 0 | 231.072.000 |
| 44 AFYON KOCA TEPE ÜNİVERSİTESİ | 30.318.000 | 0 | 6.158.000 | 0 | 0 | 0 | 45.585.000 | 1.875.000 | 200.436.000 | 0 | 284.372.000 |
| 45 KAFKAS ÜNİVERSİTESİ | 12.867.000 | 4.000 | 4.075.000 | 0 | 0 | 0 | 10.646.000 | 1.009.000 | 160.339.000 | 0 | 188.940.000 |
| 46 CANAKKALE ÖNEKİZ MART ÜNİVERSİTESİ | 65.089.000 | 0 | 7.795.000 | 0 | 0 | 0 | 58.556.000 | 1.136.000 | 200.597.000 | 0 | 333.173.000 |
| 47 NİĞDE ÜNİVERSİTESİ | 15.727.000 | 0 | 6.173.000 | 0 | 0 | 0 | 0 | 2.111.000 | 137.867.000 | 0 | 161.878.000 |
| 48 DÜMLÜPINAR ÜNİVERSİTESİ | 25.125.000 | 113.000 | 9.509.000 | 0 | 0 | 0 | 5.124.000 | 1.961.000 | 195.657.000 | 0 | 237.489.000 |
| 49 GAZİOSMANPAŞA ÜNİVERSİTESİ | 22.383.000 | 16.000 | 8.149.000 | 0 | 0 | 0 | 40.442.000 | 2.969.000 | 182.785.000 | 0 | 256.744.000 |
| 50 MUĞLA SİTKİ KOÇMAN ÜNİVERSİTESİ | 46.892.000 | 0 | 4.078.000 | 0 | 0 | 0 | 1.781.000 | 2.795.000 | 201.768.000 | 0 | 257.314.000 |
| 51 KAHRAMANMARAŞ SÜTÇÜ İMAM ÜNİVERSİTESİ | 19.538.000 | 0 | 4.161.000 | 0 | 0 | 0 | 33.015.000 | 850.000 | 196.848.000 | 0 | 254.412.000 |
| 52 KIRIKKALE ÜNİVERSİTESİ | 20.522.000 | 2.000 | 6.350.000 | 0 | 0 | 0 | 9.150.000 | 3.205.000 | 203.726.000 | 0 | 242.955.000 |
| 53 EKİŞEHİR OSMANGAZİ ÜNİVERSİTESİ | 27.543.000 | 0 | 5.731.000 | 0 | 0 | 0 | 85.403.000 | 1.013.000 | 252.996.000 | 0 | 372.686.000 |
| 54 GALATASARAY ÜNİVERSİTESİ | 10.845.000 | 0 | 2.443.000 | 0 | 0 | 0 | 0 | 688.000 | 71.499.000 | 0 | 85.475.000 |
| 55 AHL EVRAN ÜNİVERSİTESİ | 15.515.000 | 25.000 | 3.505.000 | 0 | 0 | 0 | 1.256.000 | 4.128.000 | 117.225.000 | 0 | 141.654.000 |
| 56 KASTAMONU ÜNİVERSİTESİ | 20.774.000 | 78.000 | 3.774.000 | 0 | 0 | 0 | 0 | 937.000 | 116.139.000 | 0 | 141.702.000 |
| 57 DÜZCE ÜNİVERSİTESİ | 12.598.000 | 12.000 | 3.540.000 | 0 | 0 | 0 | 36.689.000 | 1.316.000 | 145.443.000 | 0 | 199.618.000 |
| 58 MEHMET AKİF ERSOY ÜNİVERSİTESİ | 10.841.000 | 0 | 4.017.000 | 0 | 0 | 0 | 0 | 6.583.000 | 126.338.000 | 0 | 147.779.000 |
| 59 UŞAK ÜNİVERSİTESİ | 14.513.000 | 8.000 | 3.703.000 | 0 | 0 | 0 | 0 | 882.000 | 112.788.000 | 0 | 131.894.000 |
| 60 RECEP TAYYİP ERDOĞAN ÜNİVERSİTESİ | 11.262.000 | 20.000 | 4.255.000 | 0 | 0 | 0 | 2.487.000 | 627.000 | 154.010.000 | 0 | 172.661.000 |
| 61 NAMIK KEMAL ÜNİVERSİTESİ | 13.800.000 | 2.000 | 3.925.000 | 0 | 0 | 0 | 14.806.000 | 2.256.000 | 154.927.000 | 0 | 189.716.000 |
| 62 ERZİNCAN ÜNİVERSİTESİ | 19.267.000 | 2.000 | 2.685.000 | 0 | 0 | 0 | 0 | 1.094.000 | 130.601.000 | 0 | 153.649.000 |
| 63 AKSARAY ÜNİVERSİTESİ | 10.125.000 | 5.000 | 2.432.000 | 0 | 0 | 0 | 0 | 1.456.000 | 120.943.000 | 0 | 134.961.000 |
| 64 GİRESUN ÜNİVERSİTESİ | 14.923.000 | 0 | 3.361.000 | 0 | 0 | 0 | 6.098.000 | 1.253.000 | 132.305.000 | 0 | 157.940.000 |
| 65 HİTTİ ÜNİVERSİTESİ | 12.361.000 | 61.000 | 2.505.000 | 0 | 0 | 0 | 0 | 6.260.000 | 119.966.000 | 0 | 141.153.000 |
| 66 BOZOK ÜNİVERSİTESİ | 22.387.000 | 12.000 | 3.453.000 | 0 | 0 | 0 | 36.086.000 | 1.011.000 | 108.993.000 | 0 | 171.942.000 |
| 67 ADIYAMAN ÜNİVERSİTESİ | 18.828.000 | 6.000 | 3.690.000 | 0 | 0 | 0 | 9.293.000 | 3.872.000 | 122.611.000 | 0 | 158.300.000 |
| 68 ORDU ÜNİVERSİTESİ | 14.845.000 | 0 | 3.616.000 | 0 | 0 | 0 | 1.200.000 | 1.349.000 | 111.249.000 | 0 | 132.259.000 |
| 69 AMASYA ÜNİVERSİTESİ | 12.040.000 | 0 | 3.155.000 | 0 | 0 | 0 | 0 | 569.000 | 78.313.000 | 0 | 94.077.000 |
| 70 KARAMANOĞLU MEHMETBEY ÜNİVERSİTESİ | 10.468.000 | 24.000 | 2.315.000 | 0 | 0 | 0 | 1.279.000 | 78.408.000 | 0 | 92.494.000 | |
| 71 AĞRI İBRAHİM ÇEÇEN ÜNİVERSİTESİ | 10.595.000 | 2.000 | 3.017.000 | 0 | 0 | 0 | 0 | 932.000 | 83.338.000 | 0 | 97.884.000 |
| 72 SİNOP ÜNİVERSİTESİ | 12.271.000 | 0 | 2.180.000 | 0 | 0 | 0 | 0 | 1.070.000 | 70.051.000 | 0 | 85.572.000 |
| 73 SİRT ÜNİVERSİTESİ | 10.594.000 | 0 | 2.212.000 | 0 | 0 | 0 | 0 | 755.000 | 81.946.000 | 0 | 95.507.000 |
| 74 NEVEŞEHİR HACI BEKTAŞ VELİ ÜNİVERSİTESİ | 18.115.000 | 0 | 2.039.000 | 0 | 0 | 0 | 0 | 10.961.000 | 84.336.000 | 0 | 115.451.000 |
| 75 KABABİK ÜNİVERSİTESİ | 12.843.000 | 46.000 | 4.559.000 | 0 | 0 | 0 | 0 | 3.271.000 | 166.809.000 | 0 | 187.528.000 |
| 76 KİLİS 7 ARALIK ÜNİVERSİTESİ | 10.428.000 | 18.000 | 2.001.000 | 0 | 0 | 0 | 0 | 953.000 | 67.439.000 | 0 | 80.839.000 |
| 77 ÇANKIRI KARATEKİN ÜNİVERSİTESİ | 15.267.000 | 17.000 | 4.206.000 | 0 | 0 | 0 | 0 | 1.107.000 | 96.225.000 | 0 | 116.822.000 |
| 78 ARTVİN ÇORUH ÜNİVERSİTESİ | 9.157.000 | 19.000 | 2.600.000 | 0 | 0 | 0 | 0 | 1.571.000 | 82.892.000 | 0 | 96.239.000 |
| 79 BİLECİK ŞEHİR EDEBİyat ÜNİVERSİTESİ | 11.397.000 | 31.000 | 2.739.000 | 0 | 0 | 0 | 0 | 875.000 | 90.786.000 | 0 | 105.828.000 |
| 80 BİTLİS EREN ÜNİVERSİTESİ | 11.485.000 | 0 | 3.475.000 | 0 | 0 | 0 | 0 | 474.000 | 88.467.000 | 0 | 103.901.000 |
| 81 KIRKLARELİ ÜNİVERSİTESİ | 10.067.000 | 0 | 2.767.000 | 0 | 0 | 0 | 0 | 685.000 | 105.124.000 | 0 | 118.643.000 |
| 82 OSMANİYE KORKUT ATA ÜNİVERSİTESİ | 13.299.000 | 14.000 | 2.048.000 | 0 | 0 | 0 | 0 | 3.772.000 | 75.510.000 | 0 | 94.643.000 |
| 83 BİNGÖL ÜNİVERSİTESİ | 13.108.000 | 8.000 | 2.962.000 | 0 | 0 | 0 | 0 | 612.000 | 102.160. | | |

TABLO 25/B
2018 YILI MERKEZİ YÖNETİM BÜTÇE ÖDENEK TEKLİFLERİ
(İD SAYILI CETVEL-ÖZEL BÜTÇELİ DİĞER İDARELER
(FONKSİYONEL SINIFLANDIRMA)

| KURUMLAR | (TL) | | | | | | | | | | |
|--------------------------------------|--|--------------------|------------------------------------|-----------------------------|-------------------------|-----------------------------------|----------------------|-----------------------------------|-----------------------|---|-----------------------|
| | GENEL KAMU HİZMETLERİ | SAVUNMA HİZMETLERİ | KAMU DÜZENİ VE GÜVENLİK HİZMETLERİ | EKONOMİK İŞLER VE HİZMETLER | ÇEVRE KORUMA HİZMETLERİ | İŞKAN VE TOPLUM REFAHI HİZMETLERİ | SAĞLIK HİZMETLERİ | DİNLENME KÜLTÜR VE DİN HİZMETLERİ | EĞİTİM HİZMETLERİ | SOSYAL GÜVENLİK VE SOSYAL YARDIM HİZMETLERİ | TOPLAM |
| 1 | 0,00 | 32.472.200 | 0 | 7.675.600 | 0 | 0 | 0 | 0 | 475.985.200 | 0 | 515.733.000 |
| 2 | ATATÜRK KÜLTÜR, DİL VE TARİH YÜKSEK KURUMU | 13.363.000 | 0 | 215.000 | 0 | 0 | 0 | 0 | 0 | 0 | 13.578.000 |
| 3 | ATATÜRK ARAŞTIRMA MERKEZİ | 0 | 0 | 0 | 0 | 0 | 0 | 5.706.000 | 0 | 0 | 5.706.000 |
| 4 | ATATÜRK KÜLTÜR MERKEZİ | 0 | 0 | 0 | 0 | 0 | 0 | 5.725.000 | 0 | 0 | 5.725.000 |
| 5 | TÜRK DİL KURUMU | 0 | 0 | 550.000 | 0 | 0 | 0 | 17.065.000 | 0 | 0 | 17.605.000 |
| 6 | TÜRK TARİH KURUMU | 0 | 0 | 700.000 | 0 | 0 | 0 | 11.196.000 | 0 | 0 | 11.896.000 |
| 7 | TÜRKİYE VE ORTA DOĞU AMME İDARESİ ENSTİTÜSÜ | 11.921.000 | 0 | 787.000 | 0 | 0 | 0 | 505.000 | 6.519.000 | 0 | 19.732.000 |
| 8 | TÜRKİYE BİLİMSEL VE TEKNOLOJİK ARAŞTIRMA KURUMU | 2.861.237.000 | 0 | 1.100.000 | 0 | 0 | 0 | 1.062.000 | 114.810.000 | 0 | 2.978.209.000 |
| 9 | TÜRKİYE BİLİMLER AKADEMİSİ | 16.702.000 | 0 | 510.000 | 0 | 0 | 0 | 0 | 0 | 0 | 17.212.000 |
| 10 | TÜRKİYE ADALET AKADEMİSİ | 0 | 0 | 24.457.000 | 0 | 0 | 0 | 0 | 0 | 0 | 24.457.000 |
| 11 | YÜKSEK ÖĞRETİM KREDİ VE YURTLAR KURUMU | 120.169.900 | 687.000 | 100.992.000 | 0 | 0 | 0 | 0 | 10.400.223.100 | 0 | 10.622.072.000 |
| 12 | SPOR GENEL MÜDÜRLÜĞÜ | 45.741.722 | 79.500 | 612.000 | 0 | 0 | 0 | 2.834.424 | 1.287.946.354 | 0 | 1.337.214.000 |
| 13 | DEVLET TİYATROLARI GENEL MÜDÜRLÜĞÜ | 29.234.000 | 0 | 3.772.000 | 0 | 0 | 0 | 0 | 229.256.000 | 0 | 262.262.000 |
| 14 | DEVLET OPERA VE BALESİ GENEL MÜDÜRLÜĞÜ | 25.096.000 | 0 | 2.474.000 | 0 | 0 | 0 | 378.000 | 288.163.000 | 0 | 316.111.000 |
| 15 | ORMAN GENEL MÜDÜRLÜĞÜ | 20.028.000 | 427.000 | 3.337.397.000 | 0 | 0 | 0 | 0 | 0 | 0 | 3.357.852.000 |
| 16 | VAKIFLAR GENEL MÜDÜRLÜĞÜ | 33.223.000 | 0 | 11.285.000 | 0 | 0 | 0 | 547.000 | 463.239.000 | 0 | 583.227.000 |
| 17 | TÜRKİYE HUDUT VE SAHİLLER SAĞLIK GENEL MÜDÜRLÜĞÜ | 11.966.000 | 24.000 | 2.478.000 | 0 | 0 | 0 | 157.351.000 | 0 | 0 | 171.819.000 |
| 18 | TÜRK AKREDITASYON KURUMU | 0 | 0 | 196.000 | 0 | 0 | 0 | 0 | 0 | 0 | 14.467.000 |
| 19 | TÜRK STANDARTLARI ENSTİTÜSÜ | 44.735.000 | 0 | 2.430.000 | 0 | 0 | 0 | 0 | 0 | 0 | 359.766.000 |
| 20 | TÜRK PATENT ENSTİTÜSÜ | 22.297.000 | 6.000 | 1.315.000 | 0 | 0 | 0 | 48.602.000 | 0 | 0 | 72.220.000 |
| 21 | ULUSAL BORU ARAŞTIRMA ENSTİTÜSÜ | 0 | 0 | 0 | 0 | 0 | 0 | 15.997.000 | 0 | 0 | 15.997.000 |
| 22 | TÜRKİYE ATOM ENERJİSİ KURUMU | 13.994.000 | 0 | 2.596.000 | 0 | 0 | 0 | 179.548.000 | 0 | 0 | 196.158.000 |
| 23 | SAVUNMA SANAYİ MÜSTEŞARLIĞI | 0 | 67.117.000 | 0 | 0 | 0 | 0 | 0 | 0 | 0 | 67.117.000 |
| 24 | KÜÇÜK VE ORTA ÖLÇELİ İŞLETMELERİ GELİŞTİRME VE DESTEKLEME İDARESİ BAŞKANLIĞI | 30.162.000 | 0 | 3.363.000 | 0 | 0 | 0 | 0 | 0 | 0 | 698.725.000 |
| 25 | TÜRK İŞBİRLİĞİ VE KOORDİNASYON AJANSI BAŞKANLIĞI | 195.511.000 | 0 | 816.000 | 0 | 0 | 0 | 0 | 0 | 0 | 196.327.000 |
| 26 | GAP BÖLGE KALKINMA İDARESİ | 4.825.000 | 0 | 1.345.000 | 0 | 0 | 0 | 88.884.000 | 0 | 0 | 95.054.000 |
| 27 | ÖZELLEŞTİRME İDARESİ BAŞKANLIĞI | 18.191.000 | 0 | 448.000 | 0 | 0 | 0 | 17.634.000 | 0 | 0 | 36.073.000 |
| 28 | MADEN TETKİK VE ARAMA GENEL MÜDÜRLÜĞÜ | 89.755.000 | 65.000 | 2.247.000 | 0 | 0 | 0 | 4.453.446.000 | 0 | 0 | 538.970.000 |
| 29 | GEZA VE İNFAZ KURUMLARI İLE TUTUKTEKİLERİ İŞ YURTULARI KURUMU | 0 | 0 | 1.184.475.000 | 0 | 0 | 0 | 0 | 0 | 0 | 1.184.475.000 |
| 30 | SEVİL HAVACILIK GENEL MÜDÜRLÜĞÜ | 4.368.000 | 0 | 592.000 | 0 | 0 | 0 | 33.888.000 | 0 | 0 | 38.848.000 |
| 31 | MESLEKİ YETERLİLİK KURUMU | 14.898.000 | 0 | 250.000 | 0 | 0 | 0 | 4.564.000 | 0 | 0 | 19.712.000 |
| 32 | YURTDIŞI TÜRKLER VE AKRABA TORLUKULAR BAŞKANLIĞI | 65.419.000 | 0 | 533.000 | 0 | 0 | 0 | 0 | 235.366.000 | 0 | 301.318.000 |
| 33 | KARAYOLLARI GENEL MÜDÜRLÜĞÜ | 156.690.000 | 0 | 16.684.000 | 0 | 0 | 0 | 2.065.000 | 0 | 0 | 9.604.336.000 |
| 34 | TÜRKİYE YAZMA ESERLER KURUMU BAŞKANLIĞI | 12.944.000 | 0 | 1.862.000 | 0 | 0 | 0 | 21.584.000 | 0 | 0 | 36.390.000 |
| 35 | DÖĞÜ ANADOLU PROJESİ BÖLGE KALKINMA İDARESİ BAŞKANLIĞI | 0 | 0 | 255.000 | 0 | 0 | 0 | 120.007.000 | 0 | 0 | 120.262.000 |
| 36 | KONYA OVASI PROJESİ BÖLGE KALKINMA İDARESİ BAŞKANLIĞI | 0 | 0 | 247.000 | 0 | 0 | 0 | 118.701.000 | 0 | 0 | 118.948.000 |
| 37 | DÖĞÜ KARADENİZ PROJESİ BÖLGE KALKINMA İDARESİ BAŞKANLIĞI | 0 | 0 | 684.000 | 0 | 0 | 0 | 85.371.000 | 0 | 0 | 86.055.000 |
| 38 | DEVLET SU İŞLERİ GENEL MÜDÜRLÜĞÜ | 74.024.000 | 804.000 | 45.159.000 | 0 | 0 | 0 | 740.076.000 | 1.033.000 | 0 | 12.973.651.000 |
| 39 | TÜRKİYE SU ENSTİTÜSÜ | 0 | 0 | 45.000 | 0 | 0 | 0 | 0 | 0 | 0 | 6.070.000 |
| 40 | TÜRKİYE İLAÇ VE TIBBİ CİHAZ KURUMU | 60.255.000 | 0 | 562.000 | 0 | 0 | 0 | 76.303.000 | 0 | 0 | 137.120.000 |
| 41 | KAMU DENETÇİLİĞİ KURUMU | 0 | 0 | 21.351.000 | 0 | 0 | 0 | 0 | 0 | 0 | 21.351.000 |
| 42 | TÜRKİYE İNSAN HAKLARI KURUMU | 6.519.000 | 0 | 242.000 | 0 | 0 | 0 | 0 | 0 | 0 | 6.761.000 |
| 43 | TÜRKİYE SAĞLIK ENSTİTÜLERİ BAŞKANLIĞI | 36.749.000 | 0 | 682.000 | 0 | 0 | 0 | 11.403.000 | 0 | 0 | 48.834.000 |
| ÖZEL BÜTÇELİ DİĞER KURUMLAR | 4.072.489.822 | 69.209.500 | 1.445.986.600 | 26.615.470.000 | 6.875.000 | 1.154.596.000 | 252.976.424 | 2.330.375.354 | 11.232.503.300 | 74.933.000 | 47.255.415.000 |
| ÖZEL BÜTÇELİ KURUMLAR TOPLAMI | 6.956.377.822 | 77.381.500 | 1.973.559.600 | 26.615.470.000 | 6.875.000 | 1.154.596.000 | 2.994.422.424 | 2.662.716.354 | 32.998.381.300 | 74.933.000 | 75.514.713.000 |

TABLO 26
2016 YILI MERKEZİ YÖNETİM BÜTÇE ÖDENEK TEKLİFLERİ
(III) SAYILI CETVEL - DÜZENLEYİCİ VE DENETLEYİCİ KURUMLAR
(FONKSİYONEL SINIFLANDIRMA)

| KURUMLAR | GENEL KAMU HİZMETLERİ | SAVUNMA HİZMETLERİ | KAMU DÜZENİ VE GÜVENLİK HİZMETLERİ | EKONOMİK İŞLER VE HİZMETLER | ÇEVRE KORUMA HİZMETLERİ | İSKAN VE TOPLUM REFAHI HİZMETLERİ | SAĞLIK HİZMETLERİ | DİNLENME, KÜLTÜR VE DİN HİZMETLERİ | EĞİTİM HİZMETLERİ | SOSYAL GÜVENLİK VE SOSYAL YARDIM HİZMETLERİ | GENEL TOPLAM |
|--|-----------------------|--------------------|------------------------------------|-----------------------------|-------------------------|-----------------------------------|-------------------|------------------------------------|-------------------|---|----------------------|
| 1 RADYO VE TELEVİZYON ÜST KURULU | 198.008.000 | 0 | 1.800.000 | 0 | 0 | 0 | 0 | 47.192.000 | 0 | 0 | 247.000.000 |
| 2 BİLGİ TEKNOLOJİLERİ VE İLETİŞİM KURUMU | 182.796.000 | 0 | 142.500.000 | 2.192.914.000 | 0 | 0 | 0 | 0 | 0 | 0 | 2.518.210.000 |
| 3 SERMAYE PİYASASI KURULU | 40.726.000 | 0 | 9.416.000 | 68.507.000 | 0 | 0 | 0 | 0 | 0 | 0 | 118.649.000 |
| 4 BANKACILIK DÜZENLEME VE DENETLEME KURUMU | 17.895.000 | 0 | 1.150.000 | 307.955.000 | 0 | 0 | 0 | 0 | 0 | 0 | 327.000.000 |
| 5 ENERJİ PİYASASI DÜZENLEME KURUMU | 14.501.000 | 65.000 | 2.500.000 | 200.224.000 | 0 | 0 | 0 | 0 | 0 | 0 | 217.290.000 |
| 6 KAMU İHALE KURUMU | 15.564.000 | 0 | 0 | 116.436.000 | 0 | 0 | 0 | 0 | 0 | 0 | 132.000.000 |
| 7 REKABET KURUMU | 39.903.000 | 0 | 0 | 29.597.000 | 0 | 0 | 0 | 0 | 0 | 0 | 69.500.000 |
| 8 TUTUN VE ALKOL PİYASASI DÜZENLEME KURUMU | 46.765.000 | 0 | 0 | 78.235.000 | 0 | 0 | 0 | 0 | 0 | 0 | 125.000.000 |
| 9 KAMU GÖZETİMİ, MUHAŞEBE VE DENETİM STANDARTLARI KURUMU | 0 | 0 | 475.000 | 35.495.000 | 0 | 0 | 0 | 0 | 0 | 0 | 35.970.000 |
| TOPLAM | 556.158.000 | 65.000 | 157.841.000 | 3.029.363.000 | 0 | 0 | 0 | 47.192.000 | 0 | 0 | 3.790.619.000 |

TABLO 27
2017 YILI MERKEZİ YÖNETİM BÜTÇE ÖDENEK TEKLİFLERİ
(III) SAYILI CETVEL - DÜZENLEYİCİ VE DENETLEYİCİ KURUMLAR
(FONKSİYONEL SINIFLANDIRMA)

| KURUMLAR | GENEL KAMU HİZMETLERİ | SAVUNMA HİZMETLERİ | KAMU DÜZENİ VE GÜVENLİK HİZMETLERİ | EKONOMİK İŞLER VE HİZMETLER | ÇEVRE KORUMA HİZMETLERİ | İSKAN VE TOPLUM REFAHI HİZMETLERİ | SAĞLIK HİZMETLERİ | DİNLENME, KÜLTÜR VE DİN HİZMETLERİ | EĞİTİM HİZMETLERİ | SOSYAL GÜVENLİK VE SOSYAL YARDIM HİZMETLERİ | GENEL TOPLAM |
|--|-----------------------|--------------------|------------------------------------|-----------------------------|-------------------------|-----------------------------------|-------------------|------------------------------------|-------------------|---|----------------------|
| 1 RADYO VE TELEVİZYON ÜST KURULU | 220.815.000 | 0 | 2.000.000 | 0 | 0 | 0 | 0 | 51.185.000 | 0 | 0 | 274.000.000 |
| 2 BİLGİ TEKNOLOJİLERİ VE İLETİŞİM KURUMU | 68.643.000 | 0 | 151.025.000 | 2.399.652.000 | 0 | 0 | 0 | 0 | 0 | 0 | 2.619.320.000 |
| 3 SERMAYE PİYASASI KURULU | 44.840.000 | 0 | 10.361.000 | 75.356.000 | 0 | 0 | 0 | 0 | 0 | 0 | 130.557.000 |
| 4 BANKACILIK DÜZENLEME VE DENETLEME KURUMU | 18.800.000 | 0 | 1.208.000 | 323.618.000 | 0 | 0 | 0 | 0 | 0 | 0 | 343.626.000 |
| 5 ENERJİ PİYASASI DÜZENLEME KURUMU | 15.348.000 | 77.000 | 2.650.000 | 208.796.000 | 0 | 0 | 0 | 0 | 0 | 0 | 226.871.000 |
| 6 KAMU İHALE KURUMU | 17.313.000 | 0 | 0 | 117.687.000 | 0 | 0 | 0 | 0 | 0 | 0 | 135.000.000 |
| 7 REKABET KURUMU | 43.210.000 | 0 | 0 | 32.020.000 | 0 | 0 | 0 | 0 | 0 | 0 | 75.230.000 |
| 8 TUTUN VE ALKOL PİYASASI DÜZENLEME KURUMU | 49.106.000 | 0 | 0 | 82.134.000 | 0 | 0 | 0 | 0 | 0 | 0 | 131.240.000 |
| 9 KAMU GÖZETİMİ, MUHAŞEBE VE DENETİM STANDARTLARI KURUMU | 0 | 0 | 495.000 | 38.230.000 | 0 | 0 | 0 | 0 | 0 | 0 | 38.725.000 |
| TOPLAM | 478.075.000 | 77.000 | 167.739.000 | 3.277.493.000 | 0 | 0 | 0 | 51.185.000 | 0 | 0 | 3.974.569.000 |

TABLO 28
2018 YILI MERKEZİ YÖNETİM BÜTÇE ÖDENEK TEKLİFLERİ
(III) SAYILI CETVEL - DÜZENLEYİCİ VE DENETLEYİCİ KURUMLAR
(FONKSİYONEL SINIFLANDIRMA)

| KURUMLAR | GENEL KAMU HİZMETLERİ | SAVUNMA HİZMETLERİ | KAMU DÜZENİ VE GÜVENLİK HİZMETLERİ | EKONOMİK İŞLER VE HİZMETLER | ÇEVRE KORUMA HİZMETLERİ | İSKAN VE TOPLUM REFAHI HİZMETLERİ | SAĞLIK HİZMETLERİ | DİNLENME, KÜLTÜR VE DİN HİZMETLERİ | EĞİTİM HİZMETLERİ | SOSYAL GÜVENLİK VE SOSYAL YARDIM HİZMETLERİ | GENEL TOPLAM |
|--|-----------------------|--------------------|------------------------------------|-----------------------------|-------------------------|-----------------------------------|-------------------|------------------------------------|-------------------|---|----------------------|
| 1 RADYO VE TELEVİZYON ÜST KURULU | 240.794.000 | 0 | 2.300.000 | 0 | 0 | 0 | 0 | 54.906.000 | 0 | 0 | 298.000.000 |
| 2 BİLGİ TEKNOLOJİLERİ VE İLETİŞİM KURUMU | 74.555.000 | 0 | 159.895.000 | 2.534.990.000 | 0 | 0 | 0 | 0 | 0 | 0 | 2.769.440.000 |
| 3 SERMAYE PİYASASI KURULU | 49.304.000 | 0 | 11.393.000 | 82.947.000 | 0 | 0 | 0 | 0 | 0 | 0 | 143.644.000 |
| 4 BANKACILIK DÜZENLEME VE DENETLEME KURUMU | 19.743.000 | 0 | 1.268.000 | 339.827.000 | 0 | 0 | 0 | 0 | 0 | 0 | 360.838.000 |
| 5 ENERJİ PİYASASI DÜZENLEME KURUMU | 16.306.000 | 89.000 | 2.750.000 | 210.356.000 | 0 | 0 | 0 | 0 | 0 | 0 | 229.501.000 |
| 6 KAMU İHALE KURUMU | 18.875.000 | 0 | 0 | 119.125.000 | 0 | 0 | 0 | 0 | 0 | 0 | 138.000.000 |
| 7 REKABET KURUMU | 46.868.000 | 0 | 0 | 34.712.000 | 0 | 0 | 0 | 0 | 0 | 0 | 81.580.000 |
| 8 TUTUN VE ALKOL PİYASASI DÜZENLEME KURUMU | 51.697.000 | 0 | 0 | 86.423.000 | 0 | 0 | 0 | 0 | 0 | 0 | 138.120.000 |
| 9 KAMU GÖZETİMİ, MUHAŞEBE VE DENETİM STANDARTLARI KURUMU | 0 | 0 | 574.000 | 40.906.000 | 0 | 0 | 0 | 0 | 0 | 0 | 41.480.000 |
| TOPLAM | 518.142.000 | 89.000 | 178.180.000 | 3.449.286.000 | 0 | 0 | 0 | 54.906.000 | 0 | 0 | 4.200.603.000 |

TABLE 29
2017 YILI BÜTÇE GELİRLERİ
(II SAYILI CETVEL - YÜKSEKÖĞRETİM KURUMLARI)

| | KURUMLAR | BRÜT GELİR | HAZİNE YARDIMI | | | ÖZELİR (Özel Gelirler Dahil) |
|-----|---|-----------------------|-----------------------|----------------------|-----------------------|------------------------------------|
| | | | CARİ | SERMAYE | TOPLAM | |
| 1 | YÜKSEKÖĞRETİM KURULU | 50.201.000 | 46.472.000 | 3.602.000 | 50.074.000 | 127.000 |
| 2 | ANKARA ÜNİVERSİTESİ | 918.683.000 | 702.316.000 | 169.206.000 | 871.622.000 | 47.061.000 |
| 3 | ORTA DOĞU TEKNİK ÜNİVERSİTESİ | 522.398.000 | 374.779.000 | 99.588.000 | 474.367.000 | 48.031.000 |
| 4 | HACETTEPE ÜNİVERSİTESİ | 874.327.000 | 685.479.000 | 136.780.000 | 822.259.000 | 52.068.000 |
| 5 | GAZİ ÜNİVERSİTESİ | 809.552.000 | 642.189.000 | 114.089.000 | 756.278.000 | 53.274.000 |
| 6 | İSTANBUL ÜNİVERSİTESİ | 1.194.395.000 | 953.166.000 | 124.066.000 | 1.077.232.000 | 117.163.000 |
| 7 | İSTANBUL TEKNİK ÜNİVERSİTESİ | 460.710.000 | 368.446.000 | 51.128.000 | 419.574.000 | 41.136.000 |
| 8 | BOĞAZİÇİ ÜNİVERSİTESİ | 260.321.000 | 184.267.000 | 49.822.000 | 234.089.000 | 26.232.000 |
| 9 | MARMARA ÜNİVERSİTESİ | 566.520.000 | 422.412.000 | 82.977.000 | 505.389.000 | 61.131.000 |
| 10 | YILDIZ TEKNİK ÜNİVERSİTESİ | 307.411.000 | 246.296.000 | 35.614.000 | 281.910.000 | 25.501.000 |
| 11 | MİMAR SİNAN GÜZEL SANATLAR ÜNİVERSİTESİ | 147.371.000 | 100.428.000 | 42.055.000 | 142.483.000 | 4.888.000 |
| 12 | EGE ÜNİVERSİTESİ | 728.093.000 | 552.964.000 | 120.829.000 | 673.793.000 | 54.300.000 |
| 13 | DOKUZ EYLÜL ÜNİVERSİTESİ | 626.974.000 | 501.974.000 | 71.493.000 | 573.467.000 | 53.507.000 |
| 14 | TRAKYA ÜNİVERSİTESİ | 304.474.000 | 223.133.000 | 53.035.000 | 276.168.000 | 28.306.000 |
| 15 | ULUDAĞ ÜNİVERSİTESİ | 474.619.000 | 376.937.000 | 43.833.000 | 420.770.000 | 53.849.000 |
| 16 | ANADOLU ÜNİVERSİTESİ | 544.347.000 | 367.219.000 | 2.080.000 | 369.299.000 | 175.048.000 |
| 17 | SELÇUK ÜNİVERSİTESİ | 503.204.000 | 374.802.000 | 63.539.000 | 438.341.000 | 64.863.000 |
| 18 | AKDENİZ ÜNİVERSİTESİ | 395.366.000 | 263.282.000 | 98.835.000 | 362.117.000 | 33.249.000 |
| 19 | ERÇİYES ÜNİVERSİTESİ | 437.015.000 | 346.576.000 | 57.650.000 | 404.226.000 | 32.789.000 |
| 20 | CUMHURİYET ÜNİVERSİTESİ | 347.318.000 | 267.725.000 | 51.858.000 | 319.583.000 | 27.735.000 |
| 21 | ÇUKUROVA ÜNİVERSİTESİ | 519.681.000 | 389.473.000 | 88.548.000 | 478.021.000 | 41.660.000 |
| 22 | ONDOKUZ MAYIS ÜNİVERSİTESİ | 434.958.000 | 335.448.000 | 60.091.000 | 395.539.000 | 39.419.000 |
| 23 | KARADENİZ TEKNİK ÜNİVERSİTESİ | 430.052.000 | 334.605.000 | 57.242.000 | 391.847.000 | 38.205.000 |
| 24 | ATATURK ÜNİVERSİTESİ | 555.131.000 | 459.132.000 | 52.316.000 | 511.448.000 | 43.683.000 |
| 25 | İNÖNÜ ÜNİVERSİTESİ | 349.498.000 | 289.621.000 | 34.170.000 | 323.791.000 | 25.707.000 |
| 26 | FIRAT ÜNİVERSİTESİ | 353.393.000 | 284.465.000 | 42.111.000 | 326.576.000 | 26.817.000 |
| 27 | DICLE ÜNİVERSİTESİ | 364.012.000 | 307.045.000 | 32.672.000 | 339.717.000 | 24.295.000 |
| 28 | YÜZÜNCÜ YIL ÜNİVERSİTESİ | 340.850.000 | 279.712.000 | 43.834.000 | 323.546.000 | 17.303.200 |
| 29 | GAZİANTEP ÜNİVERSİTESİ | 302.117.000 | 232.017.000 | 40.384.000 | 272.401.000 | 29.716.000 |
| 30 | İZMİR YÜKSEK TEKNOLOJİ ENSTİTUSU | 108.170.000 | 79.303.000 | 26.211.000 | 105.514.000 | 2.656.000 |
| 31 | GEBZE TEKNİK ÜNİVERSİTESİ | 115.322.000 | 73.150.000 | 39.921.000 | 113.071.000 | 2.251.000 |
| 32 | HARRAN ÜNİVERSİTESİ | 228.114.000 | 163.722.000 | 52.828.000 | 216.550.000 | 11.564.000 |
| 33 | SÜLEYMAN DEMİREL ÜNİVERSİTESİ | 394.755.000 | 328.837.000 | 35.756.000 | 364.593.000 | 30.162.000 |
| 34 | ADNAN MENDERES ÜNİVERSİTESİ | 283.519.000 | 222.866.000 | 39.349.000 | 262.215.000 | 21.304.000 |
| 35 | BÜLENT ECEVİT ÜNİVERSİTESİ | 229.382.000 | 169.240.000 | 37.850.000 | 207.090.000 | 22.292.000 |
| 36 | MERSİN ÜNİVERSİTESİ | 288.432.000 | 224.360.000 | 41.445.000 | 265.805.000 | 22.627.000 |
| 37 | PAMUKKALE ÜNİVERSİTESİ | 331.771.000 | 265.441.000 | 39.577.000 | 305.018.000 | 26.753.000 |
| 38 | BALIKESİR ÜNİVERSİTESİ | 196.168.000 | 142.525.000 | 34.067.000 | 176.592.000 | 19.576.000 |
| 39 | KOCAELİ ÜNİVERSİTESİ | 357.684.000 | 278.236.000 | 33.360.000 | 311.596.000 | 46.088.000 |
| 40 | SAKARYA ÜNİVERSİTESİ | 327.284.000 | 252.815.000 | 24.264.000 | 277.079.000 | 50.205.000 |
| 41 | CELAL BAYAR ÜNİVERSİTESİ | 295.271.000 | 225.156.000 | 41.302.000 | 266.458.000 | 28.813.000 |
| 42 | ABANT İZZET BAYSAL ÜNİVERSİTESİ | 210.820.000 | 162.131.000 | 31.391.000 | 193.522.000 | 17.298.000 |
| 43 | MUSTAFA KEMAL ÜNİVERSİTESİ | 212.841.000 | 146.417.000 | 51.846.000 | 198.263.000 | 14.578.000 |
| 44 | AFYON KOCATEPE ÜNİVERSİTESİ | 262.052.000 | 181.694.000 | 57.809.000 | 239.503.000 | 22.549.000 |
| 45 | KAFKAS ÜNİVERSİTESİ | 174.341.000 | 128.976.000 | 34.582.000 | 163.558.000 | 10.783.000 |
| 46 | ÇANAKKALE ONSEKİZ MART ÜNİVERSİTESİ | 306.694.000 | 207.805.000 | 78.301.000 | 286.106.000 | 20.588.000 |
| 47 | NİĞDE ÜNİVERSİTESİ | 149.179.000 | 106.433.000 | 33.037.000 | 139.470.000 | 9.709.000 |
| 48 | DUMLUPINAR ÜNİVERSİTESİ | 219.535.000 | 165.217.000 | 27.070.000 | 192.287.000 | 27.248.000 |
| 49 | GAZIOSMANPAŞA ÜNİVERSİTESİ | 236.542.000 | 170.089.000 | 50.108.000 | 220.197.000 | 16.345.000 |
| 50 | MUĞLA SITKI KOÇMAN ÜNİVERSİTESİ | 237.782.000 | 191.109.000 | 28.294.000 | 219.403.000 | 18.379.000 |
| 51 | KAHRAMANMARAŞ SÜTÇÜ İMAM ÜNİVERSİTESİ | 234.578.000 | 174.615.000 | 44.223.000 | 218.838.000 | 15.740.000 |
| 52 | KIRIKKALE ÜNİVERSİTESİ | 223.945.000 | 163.491.000 | 45.106.000 | 208.597.000 | 15.348.000 |
| 53 | ESKİŞEHİR OSMANGAZİ ÜNİVERSİTESİ | 343.386.000 | 245.994.000 | 70.844.000 | 316.838.000 | 26.548.000 |
| 54 | GALATASARAY ÜNİVERSİTESİ | 79.040.000 | 55.360.000 | 13.566.000 | 68.926.000 | 10.114.000 |
| 55 | AHİ EVRAN ÜNİVERSİTESİ | 130.373.000 | 87.046.000 | 35.987.000 | 123.033.000 | 7.340.000 |
| 56 | KASTAMONU ÜNİVERSİTESİ | 130.465.000 | 90.312.000 | 34.168.000 | 124.480.000 | 5.985.000 |
| 57 | DUZCE ÜNİVERSİTESİ | 183.775.000 | 132.640.000 | 45.739.000 | 178.379.000 | 5.396.000 |
| 58 | MEHMET AKIF ERSOY ÜNİVERSİTESİ | 136.276.000 | 97.292.000 | 31.654.000 | 128.946.000 | 7.330.000 |
| 59 | UŞAK ÜNİVERSİTESİ | 121.500.000 | 81.988.000 | 30.562.000 | 112.550.000 | 8.950.000 |
| 60 | RECEP TAYYIP ERDOĞAN ÜNİVERSİTESİ | 158.977.000 | 110.660.000 | 37.574.000 | 148.234.000 | 10.743.000 |
| 61 | NAMIK KEMAL ÜNİVERSİTESİ | 174.932.000 | 127.077.000 | 36.617.000 | 163.694.000 | 11.238.000 |
| 62 | ERZİNCAN ÜNİVERSİTESİ | 141.683.000 | 107.826.000 | 26.114.000 | 133.940.000 | 7.743.000 |
| 63 | AKSARAY ÜNİVERSİTESİ | 124.325.000 | 90.048.000 | 28.546.000 | 118.594.000 | 5.731.000 |
| 64 | GİRESUN ÜNİVERSİTESİ | 145.547.000 | 100.571.000 | 35.613.000 | 136.184.000 | 9.363.000 |
| 65 | HİTİT ÜNİVERSİTESİ | 129.562.000 | 77.873.000 | 46.357.000 | 124.224.000 | 5.338.000 |
| 66 | BOZOK ÜNİVERSİTESİ | 157.741.000 | 91.676.000 | 60.069.000 | 151.745.000 | 5.996.000 |
| 67 | ADİYAMAN ÜNİVERSİTESİ | 145.969.000 | 111.415.000 | 28.150.000 | 139.565.000 | 6.404.000 |
| 68 | ORDU ÜNİVERSİTESİ | 121.769.000 | 83.931.000 | 31.037.000 | 114.968.000 | 6.801.000 |
| 69 | AMASYA ÜNİVERSİTESİ | 86.685.000 | 60.581.000 | 21.168.000 | 81.749.000 | 4.936.000 |
| 70 | KARAMANOĞLU MEHMETBAY ÜNİVERSİTESİ | 85.052.000 | 53.679.000 | 27.134.000 | 80.813.000 | 4.239.000 |
| 71 | AĞRI İBRAHİM ÇEÇEN ÜNİVERSİTESİ | 90.078.000 | 59.151.000 | 27.257.000 | 86.408.000 | 3.670.000 |
| 72 | SİNOP ÜNİVERSİTESİ | 78.841.000 | 57.410.000 | 18.656.000 | 76.066.000 | 2.775.000 |
| 73 | SİRT ÜNİVERSİTESİ | 87.875.000 | 59.353.000 | 26.004.000 | 85.357.000 | 2.518.000 |
| 74 | NEVŞEHİR HACI BEKTAŞ VELİ ÜNİVERSİTESİ | 106.083.000 | 67.771.000 | 33.350.000 | 101.121.000 | 4.962.000 |
| 75 | KARABÜK ÜNİVERSİTESİ | 172.988.000 | 128.518.000 | 33.123.000 | 161.641.000 | 11.347.000 |
| 76 | KİLİS 7 ARALIK ÜNİVERSİTESİ | 74.342.000 | 46.240.000 | 24.322.000 | 70.562.000 | 3.780.000 |
| 77 | ÇANKIRI KARATEKİN ÜNİVERSİTESİ | 107.698.000 | 76.873.500 | 25.951.000 | 102.824.500 | 4.873.500 |
| 78 | ARTVİN ÇORUH ÜNİVERSİTESİ | 88.464.000 | 56.976.000 | 28.150.000 | 85.126.000 | 3.338.000 |
| 79 | BİLEÇİK SEYH EDEBALI ÜNİVERSİTESİ | 97.351.000 | 62.389.000 | 29.733.000 | 92.122.000 | 5.229.000 |
| 80 | BİTLİS EREN ÜNİVERSİTESİ | 95.338.000 | 55.462.000 | 37.872.000 | 93.334.000 | 2.004.000 |
| 81 | KIRKLARELİ ÜNİVERSİTESİ | 109.278.000 | 73.391.000 | 28.263.000 | 101.654.000 | 7.624.000 |
| 82 | OSMANIYE KORKUT ATA ÜNİVERSİTESİ | 86.934.000 | 52.614.000 | 30.463.000 | 83.077.000 | 3.857.000 |
| 83 | BİNGÖL ÜNİVERSİTESİ | 109.216.000 | 73.010.000 | 33.649.000 | 106.659.000 | 2.557.000 |
| 84 | MUŞ ALPARSLAN ÜNİVERSİTESİ | 90.756.000 | 60.851.000 | 27.149.000 | 88.000.000 | 2.756.000 |
| 85 | MARDİN ARTUKLU ÜNİVERSİTESİ | 99.510.000 | 68.212.000 | 29.410.000 | 97.622.000 | 1.888.000 |
| 86 | BATMAN ÜNİVERSİTESİ | 92.172.000 | 63.875.000 | 25.832.000 | 89.707.000 | 2.465.000 |
| 87 | ARDAHAN ÜNİVERSİTESİ | 74.070.000 | 41.807.000 | 30.314.000 | 72.121.000 | 1.949.000 |
| 88 | BARTIN ÜNİVERSİTESİ | 93.119.000 | 59.177.000 | 30.254.000 | 89.531.000 | 3.588.000 |
| 89 | BAYBURT ÜNİVERSİTESİ | 82.896.000 | 43.864.000 | 35.909.000 | 79.773.000 | 3.123.000 |
| 90 | CUMUŞHANE ÜNİVERSİTESİ | 111.781.000 | 78.177.000 | 27.697.000 | 105.874.000 | 5.907.000 |
| 91 | HAKKARİ ÜNİVERSİTESİ | 56.862.000 | 38.661.000 | 17.209.000 | 55.870.000 | 992.000 |
| 92 | İĞDIR ÜNİVERSİTESİ | 67.387.000 | 45.829.000 | 20.011.000 | 65.840.000 | 1.547.000 |
| 93 | ŞİRNAK ÜNİVERSİTESİ | 71.248.000 | 39.588.000 | 30.540.000 | 70.128.000 | 1.120.000 |
| 94 | TUNCELLİ ÜNİVERSİTESİ | 85.511.000 | 52.010.000 | 30.630.000 | 82.640.000 | 2.871.000 |
| 95 | YALOVA ÜNİVERSİTESİ | 89.425.000 | 58.303.000 | 28.265.000 | 86.568.000 | 2.857.000 |
| 96 | TURK ALMAN ÜNİVERSİTESİ | 47.436.000 | 16.505.000 | 30.863.000 | 47.368.000 | 68.000 |
| 97 | YILDIRIM BEYAZIT ÜNİVERSİTESİ | 146.254.000 | 99.516.000 | 44.975.000 | 144.491.000 | 1.763.000 |
| 98 | BURSA TEKNİK ÜNİVERSİTESİ | 50.231.000 | 25.016.000 | 25.037.000 | 50.053.000 | 178.000 |
| 99 | İSTANBUL MEDENİYET ÜNİVERSİTESİ | 79.431.000 | 43.800.000 | 35.298.000 | 79.098.000 | 333.000 |
| 100 | İZMİR KATİP ÇELEBİ ÜNİVERSİTESİ | 127.478.000 | 79.423.000 | 46.106.000 | 125.529.000 | 1.949.000 |
| 101 | NECMETTİN ERBAKAN ÜNİVERSİTESİ | 302.646.000 | 202.750.000 | 85.574.000 | 288.324.000 | 14.322.000 |
| 102 | ABDULLAH GÜL ÜNİVERSİTESİ | 85.835.000 | 28.368.000 | 57.413.000 | 85.781.000 | 54.000 |
| 103 | ERZURUM TEKNİK ÜNİVERSİTESİ | 66.818.000 | 25.367.000 | 41.301.000 | 66.668.000 | 150.000 |
| 104 | ADANA BİLİM VE TEKNOLOJİ ÜNİVERSİTESİ | 73.554.000 | 31.313.000 | 42.150.000 | 73.463.000 | 91.000 |
| 105 | ANKARA SOSYAL BİLİMLER ÜNİVERSİTESİ | 51.552.000 | 17.952.000 | 33.577.000 | 51.529.000 | 23.000 |
| 106 | SAĞLIK BİLİMLERİ ÜNİVERSİTESİ | 88.887.000 | 60.581.000 | 28.263.000 | 88.844.000 | 43.000 |
| 107 | BANDIRMA ONYEDİ EYLÜL ÜNİVERSİTESİ | 51.956.000 | 39.456.000 | 10.115.000 | 49.571.000 | 2.385.000 |
| 108 | İSKENDERUN TEKNİK ÜNİVERSİTESİ | 79.918.000 | 60.581.000 | 13.001.000 | 73.582.000 | 6.336.000 |
| 109 | ALANYA ALAADDİN KEYKUBAT ÜNİVERSİTESİ | 149.715.000 | 137.612.000 | 10.175.000 | 147.787.000 | 1.928.000 |
| | TOPLAM | 26.065.163.000 | 19.329.730.300 | 4.706.098.000 | 24.035.828.300 | 2.029.334.700 |

TABLO 29/A
2017 YILI BÜTÇE GELİRLERİ
(II SAYILI CETVEL - ÖZEL BÜTÇELİ DİĞER İDARELER)

| | KURUMLAR | BRUT GELİR | HAZINE YARDIMI | | ÖZGELİR (Özel Gelirler Dahil) | |
|----|---|-----------------------|-----------------------|-----------------------|----------------------------------|--------|
| | | | CARİ | SERMAYE | | TOPLAM |
| | | | | | | |
| 1 | ÖLÇME SEÇME VE YERLEŞTİRME MERKEZİ BAŞKANLIĞI | 438.000.000 | 0 | 0 | 438.000.000 | |
| 2 | ATATÜRK KUL TUR, DİL VE TARİH YÜKSEK KURUMU | 12.647.000 | 12.154.000 | 479.000 | 12.633.000 | |
| 3 | ATATÜRK ARAŞTIRMA MERKEZİ | 5.318.000 | 5.218.000 | 0 | 100.000 | |
| 4 | ATATÜRK KUL TUR MERKEZİ | 5.343.000 | 5.173.000 | 0 | 170.000 | |
| 5 | TÜRK DİL KURUMU | 153.092.000 | 0 | 0 | 153.092.000 | |
| 6 | TÜRK TARİH KURUMU | 135.729.000 | 0 | 0 | 135.729.000 | |
| 7 | TÜRKİYE VE ORTA DOĞU AMME İDARESİ ENSTİTÜSÜ | 18.249.000 | 14.326.000 | 2.503.000 | 16.829.000 | |
| 8 | TÜRKİYE BİLİMSEL VE TEKNOLOJİK ARAŞTIRMA KURUMU | 2.736.853.000 | 1.016.960.000 | 1.443.893.000 | 2.460.853.000 | |
| 9 | TÜRKİYE BİLİMLER AKADEMİSİ | 16.073.000 | 13.537.000 | 2.461.000 | 15.998.000 | |
| 10 | TÜRKİYE ADALET AKADEMİSİ | 22.808.000 | 17.088.000 | 4.683.000 | 21.771.000 | |
| 11 | YÜKSEK ÖĞRENİM KREDİ VE YURTİÇİ KURUMU | 9.488.567.000 | 7.380.241.000 | 1.078.326.000 | 8.458.567.000 | |
| 12 | SPOR GENEL MÜDÜRLÜĞÜ | 1.235.917.000 | 642.483.000 | 533.434.000 | 1.175.917.000 | |
| 13 | DEVLET TİYATROLARI GENEL MÜDÜRLÜĞÜ | 243.694.000 | 224.810.000 | 10.805.000 | 235.615.000 | |
| 14 | DEVLET OPERA VE BALESİ GENEL MÜDÜRLÜĞÜ | 293.032.000 | 278.353.000 | 9.605.000 | 287.958.000 | |
| 15 | ORMAN GENEL MÜDÜRLÜĞÜ | 3.085.619.000 | 925.362.000 | 1.010.257.000 | 1.935.619.000 | |
| 16 | VAKIFLAR GENEL MÜDÜRLÜĞÜ | 696.629.000 | 0 | 0 | 696.629.000 | |
| 17 | TÜRKİYE HÜDÜT VE SAHİLLER SAĞLIK GENEL MÜDÜRLÜĞÜ | 219.294.000 | 0 | 0 | 219.294.000 | |
| 18 | TÜRK AKREDİTASYON KURUMU | 32.560.000 | 0 | 0 | 32.560.000 | |
| 19 | TÜRK STANDARTLARI ENSTİTÜSÜ | 340.455.000 | 0 | 0 | 340.455.000 | |
| 20 | TÜRK PATENT ENSTİTÜSÜ | 159.606.000 | 0 | 0 | 159.606.000 | |
| 21 | ULUSAL BOR ARAŞTIRMA ENSTİTÜSÜ | 14.873.000 | 3.101.000 | 7.372.000 | 10.473.000 | |
| 22 | TÜRKİYE ATOM ENERJİSİ KURUMU | 181.672.000 | 104.927.000 | 61.890.000 | 166.817.000 | |
| 23 | SAVUNMA SANAYİ MÜŞTARLIĞI | 62.287.000 | 0 | 0 | 62.287.000 | |
| 24 | KUÇUK VE ORTA ÖLÇEKLİ İŞLETMELERİ GELİŞTİRME VE DESTEKLEME İDARESİ BAŞKANLIĞI | 653.235.000 | 562.760.000 | 15.007.000 | 577.767.000 | |
| 25 | TÜRK İŞBİRLİĞİ VE KOORDİNASYON AJANSI BAŞKANLIĞI | 188.175.000 | 161.000.000 | 22.450.000 | 183.450.000 | |
| 26 | GAP BOLGE KALKINMA İDARESİ | 87.308.000 | 28.308.000 | 58.079.000 | 86.387.000 | |
| 27 | ÖZELLEŞTİRME İDARESİ BAŞKANLIĞI | 33.460.000 | 0 | 0 | 33.460.000 | |
| 28 | MADEN TETKİK VE ARAZİ GENEL MÜDÜRLÜĞÜ | 491.661.000 | 34.731.000 | 265.790.000 | 300.521.000 | |
| 29 | GEZA VE İNFAZ KURUMLARI İLE TUTUKTEKİLERİ İŞ YURTULARI KURUMU | 1.082.941.000 | 292.000.000 | 700.000.000 | 992.000.000 | |
| 30 | SİVİL HAVACILIK GENEL MÜDÜRLÜĞÜ | 77.500.000 | 0 | 0 | 77.500.000 | |
| 31 | MESLEKİ YETERLİLİK KURUMU | 14.976.000 | 0 | 0 | 14.976.000 | |
| 32 | YURTDIŞI TÜRKLER VE AKRABA TOPLULUKLAR BAŞKANLIĞI | 273.716.000 | 270.100.000 | 2.700.000 | 272.800.000 | |
| 33 | KARAYOLLARI GENEL MÜDÜRLÜĞÜ | 8.719.813.000 | 2.988.400.000 | 4.624.413.000 | 7.612.813.000 | |
| 34 | TÜRKİYE YAZMA ESERLER KURUMU BAŞKANLIĞI | 33.343.000 | 17.228.000 | 15.608.000 | 32.836.000 | |
| 35 | DOĞU ANADOLU PROJESİ BOLGE KALKINMA İDARESİ BAŞKANLIĞI | 112.827.000 | 5.065.000 | 107.056.000 | 112.121.000 | |
| 36 | KONYA OVASI PROJESİ BOLGE KALKINMA İDARESİ BAŞKANLIĞI | 111.611.000 | 5.952.000 | 105.109.000 | 111.061.000 | |
| 37 | DOĞU KARADENİZ PROJESİ BOLGE KALKINMA İDARESİ BAŞKANLIĞI | 80.260.000 | 5.803.000 | 74.446.000 | 80.249.000 | |
| 38 | DEVLET SU İŞLERİ GENEL MÜDÜRLÜĞÜ | 11.738.636.000 | 1.729.163.000 | 9.718.083.000 | 11.447.246.000 | |
| 39 | TÜRKİYE SU ENSTİTÜSÜ | 5.605.000 | 3.917.000 | 1.583.000 | 5.500.000 | |
| 40 | TÜRKİYE İLAÇ VE TIBBİ CİHAZ KURUMU | 117.339.000 | 20.026.000 | 22.610.000 | 42.636.000 | |
| 41 | KAMU DENETÇİLİĞİ KURUMU | 20.134.000 | 18.764.000 | 1.150.000 | 19.914.000 | |
| 42 | TÜRKİYE İNSAN HAKLARI KURUMU | 6.360.000 | 6.320.000 | 0 | 6.320.000 | |
| 43 | TÜRKİYE SAĞLIK ENSTİTÜLERİ BAŞKANLIĞI | 45.115.000 | 23.363.000 | 21.752.000 | 45.115.000 | |
| | TOPLAM | 43.492.332.000 | 16.816.633.000 | 19.921.544.000 | 36.738.177.000 | |
| | ÖZEL BÜTÇELİ İDARELER TOPLAMI | 69.557.495.000 | 36.146.363.300 | 24.627.642.000 | 60.774.005.300 | |
| | | | | | 8.783.489.700 | |

TABLO 29/B
2017 YILI BÜTÇE GELİRLERİ
(III SAYILI CETVEL - DÜZENLEYİCİ VE DENETLEYİCİ KURUMLAR)

| KURUMLAR | BRÜT GELİR | HAZİNE YARDIMI | | ÖZGELİR (Özel Gelirler Dahil) |
|--|----------------------|-------------------|----------|----------------------------------|
| | | CARİ | SERMAYE | |
| RADYO VE TELEVİZYON ÜST KURULU | 274.000.000 | 0 | 0 | 274.000.000 |
| BİLGİ TEKNOLOJİLERİ VE İLETİŞİM KURUMU | 2.619.320.000 | 0 | 0 | 2.619.320.000 |
| SERMAYE PİYASASI KURULU | 130.557.000 | 0 | 0 | 130.557.000 |
| BANKACILIK DÜZENLEME VE DENETLEME KURUMU | 343.626.000 | 0 | 0 | 343.626.000 |
| ENERJİ PİYASASI DÜZENLEME KURUMU | 226.871.000 | 0 | 0 | 226.871.000 |
| KAMU İHALE KURUMU | 135.000.000 | 0 | 0 | 135.000.000 |
| REKABET KURUMU | 75.230.000 | 0 | 0 | 75.230.000 |
| TÜTÜN VE ALKOL PİYASASI DÜZENLEME KURUMU | 131.240.000 | 0 | 0 | 131.240.000 |
| KAMU GÖZETİMİ, MUHASEBE VE DENETİM STANDARTLARI KURUMU | 38.725.000 | 22.975.000 | 0 | 15.750.000 |
| DÜZENLEYİCİ VE DENETLEYİCİ KURUMLAR TOPLAMI | 3.974.569.000 | 22.975.000 | 0 | 3.951.594.000 |

TABLO 30
2018 YILI BÜTÇE GELİRLERİ
(II SAYILI CETVEL - YÜKSEKÖĞRETİM KURUMLARI)

| | KURUMLAR | BRÜT GELİR | HAZİNE YARDIMI | | | ÖZGELİR (Özel Gelirler Dahil) |
|--|---|-----------------------|-----------------------|----------------------|-----------------------|-------------------------------------|
| | | | CARİ | SERMAYE | TOPLAM | |
| 1 | YÜKSEKÖĞRETİM KURULU | 54.286.000 | 50.158.000 | 4.001.000 | 54.159.000 | 127.000 |
| 2 | ANKARA ÜNİVERSİTESİ | 996.825.000 | 758.422.000 | 188.596.000 | 947.018.000 | 49.807.000 |
| 3 | ORTA DOĞU TEKNİK ÜNİVERSİTESİ | 565.877.000 | 405.393.000 | 110.637.000 | 516.030.000 | 49.847.000 |
| 4 | HACETTEPE ÜNİVERSİTESİ | 947.562.000 | 739.522.000 | 152.795.000 | 892.317.000 | 55.245.000 |
| 5 | GAZİ ÜNİVERSİTESİ | 876.911.000 | 694.233.000 | 127.124.000 | 821.357.000 | 55.554.000 |
| 6 | İSTANBUL ÜNİVERSİTESİ | 1.291.729.000 | 1.030.404.000 | 138.851.000 | 1.169.255.000 | 122.474.000 |
| 7 | İSTANBUL TEKNİK ÜNİVERSİTESİ | 498.125.000 | 397.920.000 | 57.010.000 | 454.930.000 | 43.195.000 |
| 8 | BOĞAZİÇİ ÜNİVERSİTESİ | 281.931.000 | 199.553.000 | 55.385.000 | 254.938.000 | 26.993.000 |
| 9 | MARMARA ÜNİVERSİTESİ | 613.787.000 | 457.320.000 | 92.501.000 | 549.821.000 | 63.966.000 |
| 10 | YILDIZ TEKNİK ÜNİVERSİTESİ | 332.536.000 | 266.453.000 | 39.630.000 | 306.083.000 | 26.453.000 |
| 11 | MİMAR SİNAN GÜZEL SANATLAR ÜNİVERSİTESİ | 160.272.000 | 108.318.000 | 46.719.000 | 155.037.000 | 5.235.000 |
| 12 | EGE ÜNİVERSİTESİ | 789.306.000 | 597.898.000 | 134.744.000 | 732.642.000 | 56.664.000 |
| 13 | DOKUZ EYLÜL ÜNİVERSİTESİ | 679.350.000 | 542.780.000 | 80.280.000 | 623.060.000 | 56.290.000 |
| 14 | TRAKYA ÜNİVERSİTESİ | 330.077.000 | 241.696.000 | 59.117.000 | 300.813.000 | 29.264.000 |
| 15 | ULUDAĞ ÜNİVERSİTESİ | 512.995.000 | 407.566.000 | 49.118.000 | 456.684.000 | 56.311.000 |
| 16 | ANADOLU ÜNİVERSİTESİ | 589.436.000 | 397.147.000 | 3.968.000 | 401.115.000 | 188.321.000 |
| 17 | SELÇUK ÜNİVERSİTESİ | 544.412.000 | 404.342.000 | 70.865.000 | 475.207.000 | 69.205.000 |
| 18 | AKDENİZ ÜNİVERSİTESİ | 429.409.000 | 284.562.000 | 109.989.000 | 394.551.000 | 34.858.000 |
| 19 | ERCİYES ÜNİVERSİTESİ | 473.204.000 | 375.079.000 | 64.240.000 | 439.319.000 | 33.885.000 |
| 20 | CUMHURİYET ÜNİVERSİTESİ | 376.350.000 | 288.646.000 | 57.911.000 | 346.557.000 | 29.793.000 |
| 21 | ÇUKUROVA ÜNİVERSİTESİ | 563.578.000 | 420.991.000 | 98.799.000 | 519.790.000 | 43.788.000 |
| 22 | ONDOKUZ MAYIS ÜNİVERSİTESİ | 471.256.000 | 363.321.000 | 67.087.000 | 430.408.000 | 40.848.000 |
| 23 | KARADENİZ TEKNİK ÜNİVERSİTESİ | 465.744.000 | 361.330.000 | 63.884.000 | 425.214.000 | 40.530.000 |
| 24 | ATATÜRK ÜNİVERSİTESİ | 600.277.000 | 495.464.000 | 58.578.000 | 554.042.000 | 46.235.000 |
| 25 | İNÖNÜ ÜNİVERSİTESİ | 378.164.000 | 312.947.000 | 38.385.000 | 351.332.000 | 26.832.000 |
| 26 | FIRAT ÜNİVERSİTESİ | 382.553.000 | 307.614.000 | 46.958.000 | 354.572.000 | 27.981.000 |
| 27 | DİCLE ÜNİVERSİTESİ | 393.741.000 | 331.717.000 | 36.510.000 | 368.227.000 | 25.514.000 |
| 28 | YÜZÜNCÜ YIL ÜNİVERSİTESİ | 369.046.000 | 302.252.800 | 48.801.000 | 351.053.800 | 17.992.200 |
| 29 | GAZİANTEP ÜNİVERSİTESİ | 327.220.000 | 250.478.000 | 45.271.000 | 295.749.000 | 31.471.000 |
| 30 | İZMİR YÜKSEK TEKNOLOJİ ENSTİTUSU | 117.485.000 | 85.582.000 | 29.118.000 | 114.700.000 | 2.785.000 |
| 31 | GEBZE TEKNİK ÜNİVERSİTESİ | 125.629.000 | 78.909.000 | 44.348.000 | 123.257.000 | 2.372.000 |
| 32 | HARRAN ÜNİVERSİTESİ | 247.628.000 | 176.859.000 | 58.687.000 | 235.546.000 | 12.082.000 |
| 33 | SÜLEYMAN DEMİREL ÜNİVERSİTESİ | 426.867.000 | 355.739.000 | 39.787.000 | 395.526.000 | 31.341.000 |
| 34 | ADNAN MENDERES ÜNİVERSİTESİ | 307.133.000 | 240.859.000 | 43.845.000 | 284.704.000 | 22.429.000 |
| 35 | BÜLENT ECEVİT ÜNİVERSİTESİ | 248.496.000 | 182.814.000 | 42.190.000 | 225.004.000 | 23.492.000 |
| 36 | MERSİN ÜNİVERSİTESİ | 312.422.000 | 242.538.000 | 46.184.000 | 288.722.000 | 23.700.000 |
| 37 | PAMUKKALE ÜNİVERSİTESİ | 359.220.000 | 287.538.000 | 44.029.000 | 331.567.000 | 27.653.000 |
| 38 | BALIKESİR ÜNİVERSİTESİ | 212.520.000 | 154.519.000 | 37.849.000 | 192.368.000 | 20.152.000 |
| 39 | KOCAELİ ÜNİVERSİTESİ | 386.574.000 | 300.902.000 | 37.258.000 | 338.160.000 | 48.414.000 |
| 40 | SAKARYA ÜNİVERSİTESİ | 353.531.000 | 273.983.000 | 27.066.000 | 301.049.000 | 52.482.000 |
| 41 | CELAL BAYAR ÜNİVERSİTESİ | 319.724.000 | 243.545.000 | 46.001.000 | 289.546.000 | 30.178.000 |
| 42 | ABANT İZZET BAYSAL ÜNİVERSİTESİ | 228.340.000 | 175.087.000 | 34.891.000 | 209.978.000 | 18.362.000 |
| 43 | MUSTAFA KEMAL ÜNİVERSİTESİ | 231.072.000 | 158.087.000 | 57.604.000 | 215.691.000 | 15.381.000 |
| 44 | AFYON KOCATEPE ÜNİVERSİTESİ | 284.372.000 | 196.496.000 | 64.286.000 | 260.782.000 | 23.590.000 |
| 45 | KAFKAS ÜNİVERSİTESİ | 188.940.000 | 139.266.000 | 38.427.000 | 177.693.000 | 11.247.000 |
| 46 | CANAKKALE ÖNSEKİZ MART ÜNİVERSİTESİ | 333.173.000 | 224.470.000 | 86.991.000 | 311.461.000 | 21.712.000 |
| 47 | NİĞDE ÜNİVERSİTESİ | 161.878.000 | 114.968.000 | 36.701.000 | 151.669.000 | 10.209.000 |
| 48 | DÜMLÜPINAR ÜNİVERSİTESİ | 237.489.000 | 178.395.000 | 30.138.000 | 208.533.000 | 28.956.000 |
| 49 | GAZİOSMANPAŞA ÜNİVERSİTESİ | 256.744.000 | 184.040.000 | 55.795.000 | 239.835.000 | 16.909.000 |
| 50 | MUĞLA SITKI KOÇMAN ÜNİVERSİTESİ | 257.314.000 | 206.462.000 | 31.498.000 | 237.960.000 | 19.354.000 |
| 51 | KAHRAMANMARAŞ SÜTÇÜ İMAM ÜNİVERSİTESİ | 254.412.000 | 188.367.000 | 49.187.000 | 237.554.000 | 16.858.000 |
| 52 | KIRIKKALE ÜNİVERSİTESİ | 242.955.000 | 176.725.000 | 50.187.000 | 226.912.000 | 16.043.000 |
| 53 | ESKİŞEHİR OSMANGAZİ ÜNİVERSİTESİ | 372.686.000 | 265.543.000 | 78.957.000 | 344.500.000 | 28.186.000 |
| 54 | GALATASARAY ÜNİVERSİTESİ | 85.475.000 | 59.707.000 | 15.070.000 | 74.777.000 | 10.698.000 |
| 55 | AHI EVRAN ÜNİVERSİTESİ | 141.654.000 | 93.956.000 | 39.983.000 | 133.939.000 | 7.715.000 |
| 56 | KASTAMONU ÜNİVERSİTESİ | 141.702.000 | 97.446.000 | 37.957.000 | 135.403.000 | 6.299.000 |
| 57 | DÜZCE ÜNİVERSİTESİ | 199.618.000 | 143.106.000 | 50.842.000 | 193.948.000 | 5.670.000 |
| 58 | MEHMET AKİF ERSOY ÜNİVERSİTESİ | 147.779.000 | 104.881.000 | 35.164.000 | 140.045.000 | 7.734.000 |
| 59 | UŞAK ÜNİVERSİTESİ | 131.894.000 | 88.557.000 | 33.955.000 | 122.512.000 | 9.382.000 |
| 60 | RECEP TAYYIP ERDOĞAN ÜNİVERSİTESİ | 172.661.000 | 119.375.000 | 41.892.000 | 161.267.000 | 11.394.000 |
| 61 | NAMIK KEMAL ÜNİVERSİTESİ | 189.716.000 | 137.174.000 | 40.714.000 | 177.888.000 | 11.828.000 |
| 62 | ERZİNCAN ÜNİVERSİTESİ | 153.649.000 | 116.433.000 | 29.063.000 | 145.496.000 | 8.153.000 |
| 63 | AKSARAY ÜNİVERSİTESİ | 134.961.000 | 97.219.000 | 31.711.000 | 128.930.000 | 6.031.000 |
| 64 | GİRESUN ÜNİVERSİTESİ | 157.940.000 | 108.617.000 | 39.562.000 | 148.179.000 | 9.761.000 |
| 65 | HİTİT ÜNİVERSİTESİ | 141.153.000 | 83.916.000 | 51.491.000 | 135.407.000 | 5.746.000 |
| 66 | BOZOK ÜNİVERSİTESİ | 171.942.000 | 98.929.000 | 66.731.000 | 165.660.000 | 6.282.000 |
| 67 | ADİYAMAN ÜNİVERSİTESİ | 158.300.000 | 120.424.000 | 31.272.000 | 151.696.000 | 6.604.000 |
| 68 | ORDU ÜNİVERSİTESİ | 132.259.000 | 90.641.000 | 34.506.000 | 125.147.000 | 7.112.000 |
| 69 | AMASYA ÜNİVERSİTESİ | 94.077.000 | 65.426.000 | 23.529.000 | 88.955.000 | 5.122.000 |
| 70 | KARAMANOĞLU MEHMETBEY ÜNİVERSİTESİ | 92.494.000 | 57.903.000 | 30.143.000 | 88.046.000 | 4.448.000 |
| 71 | AĞRI İBRAHİM ÇEÇEN ÜNİVERSİTESİ | 97.884.000 | 63.770.000 | 30.280.000 | 94.050.000 | 3.834.000 |
| 72 | SİNOP ÜNİVERSİTESİ | 85.572.000 | 61.935.000 | 20.725.000 | 82.660.000 | 2.912.000 |
| 73 | SİRT ÜNİVERSİTESİ | 95.507.000 | 64.006.000 | 28.888.000 | 92.894.000 | 2.613.000 |
| 74 | NEVŞEHİR HACI BEKTAŞ VELİ ÜNİVERSİTESİ | 115.451.000 | 73.178.000 | 37.048.000 | 110.226.000 | 5.225.000 |
| 75 | KARABÜK ÜNİVERSİTESİ | 187.528.000 | 138.828.000 | 36.796.000 | 175.624.000 | 11.904.000 |
| 76 | KİLİS 7 ARALIK ÜNİVERSİTESİ | 80.839.000 | 49.846.000 | 27.020.000 | 76.866.000 | 3.973.000 |
| 77 | GANKİRİ KARATEKİN ÜNİVERSİTESİ | 116.822.000 | 82.944.500 | 28.829.000 | 111.773.500 | 5.048.500 |
| 78 | ARTVİN ÇORUH ÜNİVERSİTESİ | 96.239.000 | 61.416.000 | 31.272.000 | 92.688.000 | 3.551.000 |
| 79 | BİLEÇİK ŞEYH EDEBALI ÜNİVERSİTESİ | 105.828.000 | 67.363.000 | 33.030.000 | 100.393.000 | 5.435.000 |
| 80 | BİTLİS EREN ÜNİVERSİTESİ | 103.901.000 | 59.707.000 | 42.072.000 | 101.779.000 | 2.122.000 |
| 81 | KIRKLARELİ ÜNİVERSİTESİ | 118.643.000 | 79.303.000 | 31.398.000 | 110.701.000 | 7.942.000 |
| 82 | OSMANIYE KORKUT ATA ÜNİVERSİTESİ | 94.643.000 | 56.725.000 | 33.841.000 | 90.566.000 | 4.077.000 |
| 83 | BİNGÖL ÜNİVERSİTESİ | 118.850.000 | 78.763.000 | 37.380.000 | 116.143.000 | 2.707.000 |
| 84 | MUŞ ALPARSLAN ÜNİVERSİTESİ | 98.649.000 | 65.600.000 | 30.160.000 | 95.760.000 | 2.889.000 |
| 85 | MARDİN ARTUKLU ÜNİVERSİTESİ | 108.206.000 | 73.536.000 | 32.672.000 | 106.208.000 | 1.998.000 |
| 86 | BATMAN ÜNİVERSİTESİ | 100.138.000 | 68.836.000 | 28.696.000 | 97.532.000 | 2.606.000 |
| 87 | ARDAHAN ÜNİVERSİTESİ | 80.762.000 | 45.059.000 | 33.676.000 | 78.735.000 | 2.027.000 |
| 88 | BARTIN ÜNİVERSİTESİ | 101.364.000 | 63.899.000 | 33.720.000 | 97.619.000 | 3.745.000 |
| 89 | BAYBURT ÜNİVERSİTESİ | 90.459.000 | 47.330.000 | 39.891.000 | 87.221.000 | 3.238.000 |
| 90 | GÜMÜŞHANE ÜNİVERSİTESİ | 121.318.000 | 84.368.000 | 30.769.000 | 115.137.000 | 6.181.000 |
| 91 | HAKKARİ ÜNİVERSİTESİ | 61.776.000 | 41.612.000 | 19.118.000 | 60.730.000 | 1.046.000 |
| 92 | İĞDIR ÜNİVERSİTESİ | 73.212.000 | 49.378.000 | 22.230.000 | 71.608.000 | 1.604.000 |
| 93 | SİRNAK ÜNİVERSİTESİ | 77.752.000 | 42.661.000 | 33.927.000 | 76.588.000 | 1.164.000 |
| 94 | TUNCELİ ÜNİVERSİTESİ | 93.180.000 | 56.189.000 | 34.027.000 | 90.216.000 | 2.964.000 |
| 95 | YALOVA ÜNİVERSİTESİ | 97.354.000 | 62.955.000 | 31.399.000 | 94.354.000 | 3.000.000 |
| 96 | TÜRK ALMAN ÜNİVERSİTESİ | 52.047.000 | 17.688.000 | 34.286.000 | 51.974.000 | 73.000 |
| 97 | YILDIRIM BEYAZIT ÜNİVERSİTESİ | 159.286.000 | 107.465.000 | 49.963.000 | 157.428.000 | 1.858.000 |
| 98 | BURSA TEKNİK ÜNİVERSİTESİ | 54.892.000 | 26.890.000 | 27.813.000 | 54.703.000 | 189.000 |
| 99 | İSTANBUL MEDENİYET ÜNİVERSİTESİ | 86.764.000 | 47.205.000 | 39.213.000 | 86.418.000 | 346.000 |
| 100 | İZMİR KATİP CELEBİ ÜNİVERSİTESİ | 138.989.000 | 85.725.000 | 51.219.000 | 136.944.000 | 2.045.000 |
| 101 | NECMETTİN ERBAKAN ÜNİVERSİTESİ | 329.412.000 | 219.077.000 | 95.267.000 | 314.344.000 | 15.068.000 |
| 102 | ABDULLAH GÜL ÜNİVERSİTESİ | 94.344.000 | 30.506.000 | 63.780.000 | 94.286.000 | 58.000 |
| 103 | ERZURUM TEKNİK ÜNİVERSİTESİ | 73.294.000 | 27.255.000 | 45.881.000 | 73.136.000 | 158.000 |
| 104 | ADANA BİLİM VE TEKNOLOJİ ÜNİVERSİTESİ | 80.606.000 | 33.683.000 | 46.824.000 | 80.507.000 | 99.000 |
| 105 | ANKARA SOSYAL BİLİMLER ÜNİVERSİTESİ | 56.553.000 | 19.228.000 | 37.301.000 | 56.529.000 | 24.000 |
| 106 | SAĞLIK BİLİMLERİ ÜNİVERSİTESİ | 96.769.000 | 65.324.000 | 31.397.000 | 96.721.000 | 48.000 |
| 107 | BANDIRMA ÖNİYEDİ EYLÜL ÜNİVERSİTESİ | 56.215.000 | 42.505.000 | 11.243.000 | 53.748.000 | 2.467.000 |
| 108 | İSKENDERUN TEKNİK ÜNİVERSİTESİ | 86.472.000 | 65.449.000 | 14.443.000 | 79.892.000 | 6.580.000 |
| 109 | ALANYA ALAADDİN KEKUBAT ÜNİVERSİTESİ | 161.941.000 | 148.561.000 | 11.303.000 | 159.864.000 | 2.077.000 |
| YÜKSEKÖĞRETİM KURUMLARI TOPLAMI | | 28.259.298.000 | 20.884.698.300 | 5.241.160.000 | 26.125.858.300 | 2.133.439.700 |

TABLO 30/A
2018 YILI BÜTÇE GELİRLERİ
(II SAYILI CEVVEL - ÖZEL BÜTÇELİ DİĞER İDARELER)

(TL)

| | KURUMLAR | BRÜT GELİR | HAZİNE YARDIMI | | | ÖZGELİR (Özel Gelirler Dahil) |
|----|--|-----------------------|-----------------------|-----------------------|-----------------------|----------------------------------|
| | | | CARİ | SERMAYE | TOPLAM | |
| 1 | OLÇME SEÇME VE YERLEŐTİRME MERKEZİ BAŐKANLIĐI | 528.900.000 | 0 | 0 | 0 | 528.900.000 |
| 2 | ATATÜRK KÜLTÜR, DİL VE TARİH YÜKSEK KURUMU | 13.578.000 | 13.029.000 | 532.000 | 13.561.000 | 17.000 |
| 3 | ATATÜRK ARAŐTIRMA MERKEZİ | 5.706.000 | 5.600.000 | 0 | 5.600.000 | 106.000 |
| 4 | ATATÜRK KÜLTÜR MERKEZİ | 5.725.000 | 5.725.000 | 0 | 5.555.000 | 170.000 |
| 5 | TÜRK DİL KURUMU | 153.092.750 | 153.092.750 | 0 | 0 | 153.092.750 |
| 6 | TÜRK TARİH KURUMU | 135.729.000 | 135.729.000 | 0 | 0 | 135.729.000 |
| 7 | TÜRKİYE VE ORTA DOĐU AMİME İDARESİ ENSTİTÜSÜ | 19.732.000 | 15.532.000 | 2.780.000 | 18.312.000 | 1.420.000 |
| 8 | TÜRKİYE BİLİMSEL VE TEKNOLOĐİK ARAŐTIRMA KURUMU | 2.978.209.000 | 1.080.577.000 | 1.605.632.000 | 2.686.209.000 | 292.000.000 |
| 9 | TÜRKİYE BİLİMLER AKADEMİSİ | 17.212.000 | 14.403.000 | 2.734.000 | 17.137.000 | 75.000 |
| 10 | TÜRKİYE ADALET AKADEMİSİ | 24.457.000 | 18.203.000 | 5.202.000 | 23.405.000 | 1.052.000 |
| 11 | YÜKSEK ÖĐRENİM KREDİ VE YURTİÇERİ KURUMU | 10.622.072.000 | 8.374.160.000 | 1.197.912.000 | 9.572.072.000 | 1.050.000.000 |
| 12 | SPOR GENEL MÜDÜRLÜĐÜ | 1.337.214.000 | 679.705.000 | 592.509.000 | 1.272.214.000 | 65.000.000 |
| 13 | DEVLET TİYATROLARI GENEL MÜDÜRLÜĐÜ | 262.262.000 | 242.032.000 | 12.003.000 | 254.035.000 | 8.227.000 |
| 14 | DEVLET OPERA VE BALESİ GENEL MÜDÜRLÜĐÜ | 316.111.000 | 300.354.000 | 10.670.000 | 311.024.000 | 5.087.000 |
| 15 | ORMAN GENEL MÜDÜRLÜĐÜ | 3.356.852.000 | 1.036.990.000 | 1.119.862.000 | 2.156.852.000 | 1.200.000.000 |
| 16 | VAKIFLAR GENEL MÜDÜRLÜĐÜ | 735.641.000 | 735.641.000 | 0 | 0 | 735.641.000 |
| 17 | TÜRKİYE HUDUT VE SAĐİMLER SAĐLIK GENEL MÜDÜRLÜĐÜ | 240.827.000 | 240.827.000 | 0 | 0 | 240.827.000 |
| 18 | TÜRK AKREDİTASYON KURUMU | 34.487.000 | 34.487.000 | 0 | 0 | 34.487.000 |
| 19 | TÜRK STANDARTLARI ENSTİTÜSÜ | 364.619.000 | 364.619.000 | 0 | 0 | 364.619.000 |
| 20 | TÜRK PATENT ENSTİTÜSÜ | 168.221.000 | 168.221.000 | 0 | 0 | 168.221.000 |
| 21 | ULUSAL BOR ARAŐTIRMA ENSTİTÜSÜ | 15.997.000 | 119.000 | 11.278.000 | 11.397.000 | 4.600.000 |
| 22 | TÜRKİYE ATOM ENERĐSİ KURUMU | 196.158.000 | 111.710.000 | 68.528.000 | 180.238.000 | 15.920.000 |
| 23 | SAVUNMA SANAYİ MÜŐEŐARLIĐI | 67.117.000 | 0 | 0 | 0 | 67.117.000 |
| 24 | KUÇUK VE ORTA ÖLÇELİ İŐLETİMLERİ GELİŐTİRME VE DESTEKLEME İDARESİ BAŐKANLIĐI | 693.725.000 | 596.796.000 | 16.671.000 | 613.467.000 | 80.258.000 |
| 25 | TÜRK İŐBİRLİĐİ VE KOORDİNASYON AJANSI BAŐKANLIĐI | 196.327.000 | 169.000.000 | 22.427.000 | 191.427.000 | 4.900.000 |
| 26 | GAP BOLGE KALKINMA İDARESİ | 95.054.000 | 30.315.000 | 63.798.000 | 94.113.000 | 941.000 |
| 27 | ÖZELLEŐTİRME İDARESİ BAŐKANLIĐI | 36.073.000 | 0 | 0 | 0 | 36.073.000 |
| 28 | MADEN TETKİK VE ARAAMA GENEL MÜDÜRLÜĐÜ | 538.970.000 | 41.484.000 | 295.266.000 | 336.750.000 | 202.220.000 |
| 29 | CEZA VE İNFAZ KURUMLARI İLE TUTUKTEVELERİ İŐ YURTİÇERİ KURUMU | 1.184.475.000 | 312.000.000 | 780.000.000 | 1.092.000.000 | 92.475.000 |
| 30 | SİVİL HAVACILIK GENEL MÜDÜRLÜĐÜ | 83.000.000 | 0 | 0 | 0 | 83.000.000 |
| 31 | MESLEKİ YETERLİLİK KURUMU | 16.462.000 | 0 | 0 | 0 | 16.462.000 |
| 32 | YURTİÇERİ TÜRKLER VE AKRABA TOPLULUKLAR BAŐKANLIĐI | 301.318.000 | 297.592.000 | 2.800.000 | 300.392.000 | 9.26.000 |
| 33 | KARAYOLLARI GENEL MÜDÜRLÜĐÜ | 9.604.336.000 | 3.226.429.000 | 5.232.809.000 | 8.459.238.000 | 1.145.098.000 |
| 34 | TÜRKİYE YAZMA ESERLER KURUMU BAŐKANLIĐI | 36.390.000 | 18.534.000 | 17.339.000 | 35.873.000 | 517.000 |
| 35 | DOĐU ANADOLU PROJESİ BOLGE KALKINMA İDARESİ BAŐKANLIĐI | 120.262.000 | 5.450.000 | 114.106.000 | 119.556.000 | 706.000 |
| 36 | KONYA OVASI PROJESİ BOLGE KALKINMA İDARESİ BAŐKANLIĐI | 118.948.000 | 6.333.000 | 112.025.000 | 118.358.000 | 590.000 |
| 37 | DOĐU KARADENİZ PROJESİ BOLGE KALKINMA İDARESİ BAŐKANLIĐI | 86.055.000 | 6.186.000 | 79.858.000 | 86.044.000 | 11.000 |
| 38 | DEVLET SU İŐSİERİ GENEL MÜDÜRLÜĐÜ | 12.973.651.000 | 1.871.963.000 | 10.794.098.000 | 12.666.061.000 | 307.590.000 |
| 39 | TÜRKİYE SU ENSTİTÜSÜ | 6.070.000 | 4.201.000 | 1.759.000 | 5.960.000 | 110.000 |
| 40 | TÜRKİYE İLAÇ VE TIBBİ CİHAZ KURUMU | 127.120.000 | 27.300.000 | 25.117.000 | 52.417.000 | 74.703.000 |
| 41 | KAMU DENETÇİLİĐİ KURUMU | 21.351.000 | 19.981.000 | 1.150.000 | 21.131.000 | 220.000 |
| 42 | TÜRKİYE İNSAN HAKLARI KURUMU | 6.761.000 | 6.721.000 | 0 | 6.721.000 | 40.000 |
| 43 | TÜRKİYE SAĐLIK ENSTİTÜLERİ BAŐKANLIĐI | 48.834.000 | 25.103.000 | 23.731.000 | 48.834.000 | 0 |
| | ÖZEL BÜTÇELİ DİĐER İDARELER TOPLAMI | 47.895.100.750 | 18.563.357.000 | 22.212.596.000 | 40.775.953.000 | 7.119.147.750 |
| | ÖZEL BÜTÇELİ İDARELER TOPLAMI | 76.154.398.750 | 39.448.055.300 | 27.453.756.000 | 66.901.811.300 | 9.252.587.450 |

TABLO 30/B
2018 YILI BÜTÇE GELİRLERİ
(III SAYILI CETVEL - DÜZENLEYİCİ VE DENETLEYİCİ KURUMLAR)

| | KURUMLAR | BRÜT GELİR | HAZİNE YARDIMI | | | ÖZGELİR (Özel Gelirler Dahil) |
|---|--|----------------------|-------------------|----------|----------|----------------------------------|
| | | | CARİ | SERMAYE | TOPLAM | |
| 1 | RADYO VE TELEVİZYON ÜST KURULU | 298.000.000 | 0 | 0 | 0 | 298.000.000 |
| 2 | BİLGİ TEKNOLOJİLERİ VE İLETİŞİM KURUMU | 2.769.440.000 | 0 | 0 | 0 | 2.769.440.000 |
| 3 | SERMAYE PİYASASI KURULU | 143.644.000 | 0 | 0 | 0 | 143.644.000 |
| 4 | BANKACILIK DÜZENLEME VE DENETLEME KURUMU | 360.838.000 | 0 | 0 | 0 | 360.838.000 |
| 5 | ENERJİ PİYASASI DÜZENLEME KURUMU | 229.501.000 | 0 | 0 | 0 | 229.501.000 |
| 6 | KAMU İHALE KURUMU | 138.000.000 | 0 | 0 | 0 | 138.000.000 |
| 7 | REKABET KURUMU | 81.580.000 | 0 | 0 | 0 | 81.580.000 |
| 8 | TÜTÜN VE ALKOL PİYASASI DÜZENLEME KURUMU | 138.120.000 | 0 | 0 | 0 | 138.120.000 |
| 9 | KAMU GÖZETİMİ, MUHASEBE VE DENETİM STANDARTLARI KURUMU | 41.480.000 | 23.385.000 | 0 | 0 | 18.095.000 |
| | DÜZENLEYİCİ VE DENETLEYİCİ KURUMLAR TOPLAMI | 4.200.603.000 | 23.385.000 | 0 | 0 | 4.177.218.000 |

BÖLÜM IV
GELİR POLİTİKASI VE UYGULAMALARI

BÖLÜM IV

GELİR POLİTİKASI VE UYGULAMALARI

A. GELİR POLİTİKASI VE GELİR YÖNETİMİNE İLİŞKİN İLKE VE HEDEFLER

2016-2018 döneminde izlenecek kamu gelir politikası adil ve etkin bir vergi sistemi oluşturma hedefi doğrultusunda; istihdamı ve yatırımları teşvik edecek, yurtiçi tasarrufları artıracak, bölgesel gelişmişlik farklarını azaltacak ve ekonominin rekabet gücünü geliştirecek şekilde yürütülecektir. Kamu mali sisteminin ihtiyaç duyduğu gelirlerin sağlıklı ve sürekli kaynaklardan elde edilmesi temel amaçtır. Bu kapsamda, kamu gelir politikasına ilişkin olarak belirlenen ilke ve hedefler aşağıda belirtilmiştir.

- Ekonomik ve sosyal politikalar çerçevesinde temel vergi mevzuatının sade ve uyum sağlanabilir hale getirilmesine yönelik çalışmalar sürdürülecektir.
- Vergilemede istikrar ve öngörülebilirlik esas olacak; vergi mevzuatına ilişkin düzenlemeler mükellef güvenini ve haklarını artırmayı gözeten bir anlayışla toplumun ve ilgili tarafların katkılarının alındığı bir süreç içinde gerçekleştirilecektir.
- Ekonominin uluslararası düzeyde rekabet gücünün artırılmasına yönelik Ar-Ge faaliyetlerini ve yüksek katma değerli ürünlerin geliştirilmesini destekleyen vergi politikalarının uygulanmasına devam edilecektir. Orta ve yüksek teknoloji ürünlerinin yurtiçindeki üretim kapasitesi ile ihracat içindeki payının artırılmasına yönelik çalışmalar sürdürülecektir.
- Tasarım kapasitesinin güçlendirilmesine yönelik desteklerin artırılması ve ilgili mevzuatın bu doğrultuda geliştirilmesine yönelik çalışmalar sürdürülecektir.
- Yurtiçi tasarrufların artırılması ve bunların ekonomik sisteme dahil edilmesini özendirici vergisel düzenleme çalışmalarına devam edilecektir.
- Enerji tüketiminde tasarruf sağlanmasına yönelik çevreye duyarlı vergi politikalarının uygulanmasına devam edilecektir. Bu kapsamda motorlu taşıtlarda ve bazı ev aletlerinde enerji verimliliğini gözeten ve emisyon salımlarını dikkate alan bir yapı oluşturulacaktır.
- Yatırım ortamının iyileştirilmesi kapsamında işlem maliyetlerinin azaltılmasına yönelik harç uygulamaları gözden geçirilmekte olup yatırımcılar üzerindeki mali yüklerin hafifletilmesine yönelik çalışmalara devam edilecektir.

- Kamu gelirlerinin kalitesinin artırılması kapsamında istisna, muafiyet ve indirimler nedeniyle oluşan vergi harcamalarının mali etkilerinin analiz edilmesi, sonuca göre gerekli düzenlemelerin yapılması ve vergi harcamaları konusunda kamuoyunun sürekli olarak bilgilendirilmesi çalışmaları sürdürülecektir.

- Haksız rekabetin önlenmesi, kaynak dağılımında etkinliğin sağlanması, ekonomide rekabet gücünün ve kamu gelirlerinin artırılması amacıyla kayıt dışılıkla mücadeleye kararlılıkla devam edilecektir. Bu kapsamda; denetim daha etkin hale getirilecek, idarenin uygulama kapasitesi ve bilişim altyapısı geliştirilecek, kaçakçılıkla mücadelede etkinlik kurumlar arası işbirliği ve veri paylaşımı yoluyla artırılacak ve toplumsal farkındalık yaygınlaştırılacaktır. “Kayıt Dışı Ekonominin Azaltılması Programı Eylem Planı” çerçevesinde yürütülmekte olan kayıt dışılıkla mücadeleye toplumun tüm kesimlerinin katılımının sağlanmasına yönelik çalışmalar sürdürülecektir.

- İşgücü piyasasında başta kadınlar olmak üzere gençler ile dezavantajlı grupların istihdamının artırılması, işletmelerin ilave istihdam oluşturması ve kayıt dışı istihdamın engellenmesi için gerekli vergisel düzenlemeler yapılmaya devam edilecektir.

- İmalat sanayinin rekabet gücünün artırılması ve dünya ticaretinden daha fazla pay alabilmesi için istihdam, enerji ve hammadde girdi maliyetlerini azaltacak, hammadde güvenliğini sağlayacak, istihdam kalitesini yükseltecek vergi politikaları geliştirilecektir.

- Ekonominin dinamizm kaynağı olan KOBİ’lerin optimal işletme büyüklüğüne ulaştırılması, finansmana erişimlerinin kolaylaştırılması ve ucuzlatılması ile Ar-Ge kapasitelerinin artırılmasına yönelik çalışmalar sürdürülecektir.

- İstanbul Uluslararası Finans Merkezi Programı kapsamında; vergisel düzenlemelerle rekabet gücü artırılarak finansal işlemlerin ülkemizde yapılmasının sağlanmasına, finansal kurum ve yatırımcılar için belirsizliği giderici ve uygulamada uzmanlaşmayı sağlayıcı tedbirler alınmasına yönelik çalışmalar sürdürülecektir.

- Yerel yönetim öz gelirlerinin artırılması ve bu gelirlerin genel vergi sistemi ile uyumunu sağlayacak mevzuat düzenlemelerinin yapılması çalışmalarına devam edilecektir.

- Tarımda katma değeri yüksek, sanayi girdisi olarak kullanılan ürünlerin üretiminin artırılması teşvik edilecek, tarımda ölçek ekonomisi ve tarımsal üretimin desteklenmesine yönelik vergi politikaları geliştirilecektir.

- Üretim faktörlerinin etkin dağılımının sağlanmasında vergi politikası etkili şekilde kullanılacaktır.

- Avrupa Birliğine katılım sürecinde müktesebata uyum çalışmalarına devam edilecektir.

B. GELİR SİSTEMİNE İLİŞKİN YASAL DÜZENLEMELER

1. Kanunla Yapılan Düzenlemeler

1.1. 213 Sayılı Vergi Usul Kanununda Yapılan Düzenlemeler

6637 Sayılı Kanunla;

- Vergi Usul Kanununun 107/A maddesine birinci fıkradan sonra gelmek üzere eklenen fıkra ile elektronik ortamda tebligata ilişkin düzenleme yapılmıştır. Buna göre, belgeler muhatabın elektronik adresine ulaştığı tarihi izleyen beşinci günün sonunda tebliğ edilmiş sayılacaktır.

Vergi Usul Kanununun 132 nci maddesinden sonra gelmek üzere eklenen 132/A maddesi ile yoklama faaliyetlerinin daha hızlı ve etkin bir şekilde yerine getirilmesi amacıyla elektronik yoklama faaliyetinin önü açılmış olup, usul ve esasları da düzenlenmiştir.

1.2. 193 Sayılı Gelir Vergisi Kanununda Yapılan Düzenlemeler

6645 Sayılı Kanunla;

- Gelir Vergisi Kanununun 40 ıncı maddesinin birinci fıkrasına eklenen bent ile Türkiye İş Kurumu tarafından düzenlenen işbaşı eğitim programlarından faydalananlara, programı yürüten işverenlerce fiilen ödenen ve limiti bentte belirtilen tutarların safi kazancın tespit edilmesinde indirilebileceği hüküm altına alınmıştır.

1.3. 5520 Sayılı Kurumlar Vergisi Kanununda Yapılan Düzenlemeler

6637 Sayılı Kanunla;

- Kurumlar Vergisi Kanununun “Diğer indirimler” başlıklı 10 uncu maddesinin birinci fıkrasına eklenen (1) bendi ile finans, bankacılık ve sigortacılık sektörlerinde faaliyet gösteren kurumlar ile kamu iktisadi teşebbüsleri hariç olmak üzere sermaye şirketlerinin ilgili hesap dönemi içinde, ticaret siciline tescil edilmiş olan ödenmiş veya çıkarılmış sermaye tutarlarındaki nakdi sermaye artışları veya yeni kurulan sermaye şirketlerinde ödenmiş sermayenin nakit olarak karşılanan kısmı üzerinden hesaplanan tutarın yüzde 50’sinin kurumlar vergisi matrahının tespitinde kurumlar vergisi beyannamesi üzerinde ayrıca gösterilmek şartıyla, kurum kazancından indirilmesi hüküm altına alınmıştır.

Ayrıca yüzde 50 oranını, farklı kriterler itibarıyla ayrı ayrı sifira kadar indirmeye veya yüzde 100’e kadar artırmaya; halka açık sermaye şirketleri için halka açıklık oranına göre yüzde 150’ye kadar farklı uygulamaya yönelik Bakanlar Kuruluna yetki verilmiştir.

6639 Sayılı Kanunla;

- Kurumlar Vergisi Kanununa eklenen geçici 8 inci maddenin birinci fıkrası ile Türkiye Kızılay Derneğine ait iktisadi işletmeler adına bu maddenin yürürlüğe girdiği tarihten önceki vergilendirme dönemlerine ilişkin tarh veya tahakkuk ettirilen kurumlar vergisi ve kâr dağıtımına bağlı vergi kesintisi ile bu vergiler ve geçici vergiye ilişkin gecikme zammı, gecikme faizi ve vergi cezalarının; bu alacaklarla ilgili olarak açılmış bulunan tüm davalar ile 193 sayılı Kanunun geçici 67 nci maddesinin uygulanmasına yönelik açılmış tüm davalardan, bu maddenin yayımlandığı tarihi izleyen ikinci ayın sonuna kadar vazgeçilmesi ve bu konuda sonraki vergilendirme dönemlerinde de ihtilaf yaratılmaması şartıyla tahsilinden vazgeçildiği hüküm altına alınmıştır.

Maddede belirtilen şartların yerine getirilmesi koşuluyla, bu iktisadi işletmeler adına sonraki vergilendirme dönemleri de dâhil olmak üzere kurumlar vergisi ve kâr dağıtımına bağlı vergi kesintisi hesaplanmayacağı ve tarhiyat yapılmayacağı, yapılmış olan tarhiyatların ise terkin edileceği, madde kapsamında terkin gereken alacaklara karşılık tahsil edilmiş tutarların red ve iade edileceği belirtilmiştir. Ayrıca uygulamaya ilişkin usul ve esaslar düzenlenmiştir.

1.4. 3065 Sayılı Katma Değer Vergisi Kanununda Yapılan Düzenlemeler**6637 Sayılı Kanunla;**

- Katma Değer Vergisi Kanununun geçici 26 ncı maddesinin birinci fıkrasında yapılan değişiklik ve eklenen fıkra ile ev sahibi hükümet anlaşmaları veya ülkemizin taraf olduğu diğer anlaşmalar çerçevesinde Türkiye’de faaliyet gösteren uluslararası kuruluşlar ile bu kuruluşlara bağlı program, fon, temsilcilik ve özel ihtisas kuruluşlarının resmi kullanımları için yapılacak mal teslimi ve hizmet ifaları, bunların sosyal ve ekonomik yardım amacıyla bedelsiz olarak yapacakları mal teslimi ve hizmet ifaları, bedelsiz mal teslimi ve hizmet ifaları ile ilgili mal ve hizmetlerin bunlara teslim ve ifası; ilgili kurum, temsilcilik, program, fon ve özel ihtisas kuruluşlarının ülkemizdeki faaliyetlerinin devamı veya ilgili kurumlara ilişkin uluslararası anlaşmaların yürürlükte bulunduğu süre içinde katma değer vergisinden müstesna olacağı ayrıca Kanunda yer alan istisnadan yararlanan kuruluşların yönetici kadrolarında görev yapan Türkiye Cumhuriyeti vatandaşı olmayan mensuplarına Türkiye’de görevde buldukları süre içinde yapılacak mal teslimi ve hizmet ifalarının da katma değer vergisinden müstesna tutulacağı düzenlenmiştir.

- Katma Değer Vergisi Kanununa eklenen geçici 34 üncü madde ile bu maddenin yürürlüğe girdiği tarihten önce usulüne uygun olarak yürürlüğe giren ve 4586 sayılı Petrolün

Boru Hatları ile Transit Geçişine Dair Kanun kapsamında bulunan milletlerarası antlaşma hükümleri çerçevesinde katma değer vergisinden istisna edilmiş olan transit petrol boru hattı projelerinin inşa ve modernizasyonunu gerçekleştirenlere 1/1/2014 tarihinden itibaren yapılan teslim ve hizmetlerin katma değer vergisinden müstesna tutulacağı hüküm altına alınmıştır.

6639 Sayılı Kanunla;

- Katma Değer Vergisi Kanununun 13 üncü maddesine (h) bendi eklenerek Türkiye Kızılay Derneğine tüzüğünde belirtilen amaçlarına uygun olarak bentte sayılan görevler kapsamında yapılan teslim ve hizmetler ile Türkiye Kızılay Derneğinin ulusal ve uluslararası işbirlikleri, uluslararası mensubiyet ve üyelikleri, Birleşmiş Milletlere bağlı kurum ve kuruluşlar ile uluslararası akreditasyonu olan yardım kuruluşlarıyla yürüttüğü insani yardım faaliyetleri kapsamındaki teslim ve hizmetleri de istisna kapsamına alınmıştır.

- Katma Değer Vergisi Kanununa eklenen geçici 35 inci madde ile 2011/2266 sayılı Bakanlar Kurulu Kararı ile uygulama usul ve esasları belirlenen ve sınırları ve koordinatları gösterilen alanda yapılacak iyileştirme, yenileme ve dönüşüm projeleri kapsamında, trampa yolu ile kamulaştırılan taşınmazların Hazineye devir ve teslimi işlemleri 31/12/2018 tarihine kadar katma değer vergisi, damga vergisi ve tapu harcından müstesna tutulmuş ve bu taşınmazların 31/12/2018 tarihine kadar Hazineye devrinden dolayı Gelir ve Kurumlar Vergisi Kanunlarına göre kazanç oluşmuş sayılmayacağı hüküm altına alınmıştır.

1.5. 4760 Sayılı Özel Tüketim Vergisi Kanununda Yapılan Düzenlemeler

6637 Sayılı Kanunla;

- Özel Tüketim Vergisi Kanununun 6 ncı maddesinin birinci fıkrasına eklenen ibare ile maddede sayılan malların ev sahibi hükümet anlaşmaları veya ülkemizin taraf olduğu diğer anlaşmalar çerçevesinde Türkiye'deki uluslararası kuruluşlar ve bunların yönetici kadrolarında görev yapan Türkiye Cumhuriyeti vatandaşı olmayan mensupları tarafından Türkiye'de görevde buldukları süre içinde kendi ihtiyaçları için ilk iktisabı, ithali veya bunlara ilişkin teslim işlemlerinin özel tüketim vergisinden müstesna tutulacağı hüküm altına alınmıştır.

1.6. 492 Sayılı Harçlar Kanununda Yapılan Düzenlemeler

6592 Sayılı Kanunla;

- Harçlar Kanununa bağlı (8) sayılı tarifinin "III- Maden arama ruhsatnameleri, işletme ruhsatnameleri, işletme imtiyazları" başlıklı bölümü yürürlükten kaldırılmıştır.

1.7. 2914 Sayılı Yükseköğretim Personel Kanununda Yapılan Düzenlemeler 6564 Sayılı Kanunla;

- Yükseköğretim Personel Kanununa eklenen ek madde 3 ile yapılan düzenleme çerçevesinde ödenen yükseköğretim tazminatının, damga vergisi hariç herhangi bir vergiye tabi tutulmayacağı hüküm altına alınmıştır.

- Yükseköğretim Personel Kanununa eklenen ek madde 4 ile bilimsel faaliyetlerin artırılması, akademisyenliğin ve araştırmacılığın cazip bir meslek haline getirilmesi amacıyla maddede belirtilen çerçevede hesaplanarak ilgili personele ödenecek akademik teşvik ödeneğinin damga vergisi hariç herhangi bir vergiye tabi tutulmayacağı hüküm altına alınmıştır.

1.8. 6569 Sayılı Türkiye Sağlık Enstitüleri Başkanlığı Kurulması ile Bazı Kanun ve Kanun Hükmünde Kararnamelerde Değişiklik Yapılmasına Dair Kanunda Yapılan Düzenlemeler

- Türkiye Sağlık Enstitüleri Başkanlığı Kurulması ile Bazı Kanun ve Kanun Hükmünde Kararnamelerde Değişiklik Yapılmasına Dair Kanunun “Mali Kolaylıklar” başlıklı 17 nci maddesinin;

- Birinci fıkrası ile Türkiye Sağlık Enstitüleri Başkanlığının (TÜSEB) görevleriyle ilgili yaptığı faaliyetlerden bu Kanunun 16 ncı maddesi kapsamında elde ettiği gelirleri dolayısıyla kurumlar vergisi açısından iktisadi işletme sayılmayacağı ve TÜSEB’e makbuz karşılığında yapılan nakdî bağış ve yardımların, gelir veya kurumlar vergisi matrahının tespitinde, beyanname üzerinde ayrıca gösterilmek şartıyla beyan edilen gelirden veya kurum kazancından indirilebileceği,

- İkinci fıkrası ile TÜSEB’in bu Kanunda sayılan faaliyetleri dolayısıyla yapılan işlemler yönünden Harçlar Kanunu ile Belediye Gelirleri Kanunu gereğince alınan vergi ve harçlardan ve katılma payından, bu kapsamda düzenlenen kâğıtlarla ilgili olarak damga vergisinden, kendisine yapılan bağış ve yardımlar nedeniyle veraset ve intikal vergisinden, sahip olduğu taşınmazları dolayısıyla emlak vergisinden muaf tutulacağı,

- Üçüncü fıkrası ile bu Kanunla verilen görevlerin ifasına ilişkin olarak TÜSEB’in, binek araçları hariç ithal edilen her türlü araç-gereç, ilaç, makine, tıbbi cihaz, ürün ve bunların yedek parçaları ile yayının yurda girişi ve her türlü geçici depolama, antrepo, ardiye ücretleri katma değer vergisi ile özel tüketim vergisi hariç, gümrük vergisinden, düzenlenen kâğıtlar damga vergisinden ve ücretten istisna olup bunlar için ithalat sınırlaması uygulanmayacağı,

- Dördüncü fıkrası ile TÜSEB’in yapacağı araştırma ve incelemeler için hiçbir ilmühaber, ruhsatname veya imtiyaz almak zorunda olmadığı hüküm altına alınmıştır.

1.9. 6586 Sayılı Millî Mayın Faaliyet Merkezi Kurulmasına İlişkin Kanun ile Bazı Kanunlarda Değişiklik Yapılmasına Dair Kanunda Yapılan Düzenlemeler

- Millî Mayın Faaliyet Merkezi Kurulmasına İlişkin Kanun ile Bazı Kanunlarda Değişiklik Yapılmasına Dair Kanunun 10 uncu maddesi ile Millî Mayın Faaliyet Merkezi tarafından gerçekleştirilen insani amaçlı mayın ve/veya patlamamış mühimmat temizliği faaliyetleri kapsamında kullanılmak üzere yurt dışından getirilecek her türlü araç, makine, teçhizatın ve mayın aramak üzere eğitilmiş hayvanların gümrük vergilerinden muaf olacağı hüküm altına alınmıştır.

1.10. 6475 Sayılı Posta Hizmetleri Kanununda Yapılan Düzenlemeler

6586 Sayılı Kanunla;

- Posta Hizmetleri Kanununun 14 üncü maddesinin üçüncü fıkrasında yapılan değişiklik ile görme engellilere özgü yazı içeren gönderilere ilaveten askerî öğrencilerin, sözleşmeli erbaş ve erler ile uzman erbaşlar hariç erbaş ve erlerin 100 grama kadar ağırlıktaki gönderileri, özel hizmet ücretleri hariç, posta ücretinden muaf tutulmuştur.

1.11. 1111 Sayılı Askerlik Kanununda Yapılan Düzenlemeler

6582 Sayılı Kanunla;

- Askerlik Kanuna eklenen geçici 52 nci madde ile Kanunda belirtilen tutarlar dahilinde 1 Ocak 1988 tarihinden (bu tarih dâhil) önce doğan yükümlülerin istekleri hâlinde Kanunda belirtilen tarihe kadar 18.000 Türk Lirası veya Türkiye Cumhuriyet Merkez Bankası döviz satış kuruna göre ödeme tarihindeki karşılığı kadar konvertibl yabancı ülke parasını defaten ödemeleri şartıyla temel askerlik eğitimine tabi tutulmaksızın askerlik hizmetini yerine getirmiş sayılacakları ve bu kapsamında ödenecek paraların, Savunma Sanayii Destekleme Fonu'na ait hesaplarda toplanması hüküm altına alınmıştır.

1.12. 5996 Sayılı Veteriner Hizmetleri, Bitki Sağlığı, Gıda ve Yem Kanununda Yapılan Düzenlemeler

6589 Sayılı Kanunla;

- Veteriner Hizmetleri, Bitki Sağlığı, Gıda ve Yem Kanununa eklenen “İslah amaçlı yetiştirici birliklerinin gelir ve muafiyetleri” başlıklı 10/D maddesinin üçüncü fıkrası ile Birliğin, 1163 sayılı Kooperatifler Kanununa göre kurulan kooperatiflere sağlanan her türlü vergi ve harç muafiyetinden aynı koşullarla yararlanacağı hüküm altına alınmıştır.

1.13. 3213 sayılı Maden Kanununda Yapılan Düzenlemeler

6592 Sayılı Kanunla;

- Maden Kanununun 3 üncü maddesinin birinci fıkrasına eklenen ruhsat bedeli tanımı ile Kanun gereğince teminat ve harç adı altında ruhsat sahiplerinden farklı tutarlarda alınan bedellerin takip ve tahsilinde sorunlar yaşandığından dolayı farklı kalemler altında alınan bu bedellerin yerine tek bir kalem olarak ruhsat bedeli altında bir bedel alınması sağlanmış, teminat sisteminin kalkması nedeniyle idari para cezası uygulamasına geçilmiş ve ilgili maddelerde de gerekli değişiklikler yapılmıştır.

- Ayrıca, belirtilen tanım çerçevesinde hesaplanan ve Ocak ayı sonuna kadar yatırılması gereken ruhsat bedellerinden arama ruhsatlarında tamamının, işletme ruhsatlarında yüzde 70'inin genel bütçeye gelir kaydedilmek üzere ilgili muhasebe birimi hesabına, işletme ruhsatlarının yüzde 30'unun ise çevre ile uyum planı çalışmalarını temin etmek üzere maden gruplarına göre teminat olarak ruhsatı veren idarenin muhasebe birimi hesabına yatırılması gerektiği ifade edilmiştir.

- Maden Kanununun 5 inci maddesinin ikinci fıkrasında yapılan düzenleme ile maden ruhsatları ve buluculuk hakkının devredilmesinden bedel alınacağı hüküm altına alınmıştır.

- Maden Kanununun 9 uncu maddesinin ikinci fıkrasının ikinci cümlesinde yapılan değişiklik ile ürettiği madeni yurt içinde ve kendi tesisinde işleyip ek katma değer sağlayanlardan, bu tesislerde üretimde değerlendirilen maden miktarı için Devlet hakkının yüzde 50'sinin alınmayacağına ilişkin hükmün, II. Grup (a) ve (c) bendi madenler hakkında uygulanmayacağı belirtilmiştir.

- Maden Kanununun 13 üncü maddesinde yapılan değişiklik ile Kanunun 3 üncü maddesine eklenen ruhsat bedeli tanımına paralel olarak düzenleme yapılmış, alınan bedellerin nasıl tahsil edileceği, nereye yatırılacağı ve düzenlemelere aykırılık halinde yapılacak işlemlere açıklık getirilmiştir. Ayrıca arama ve işletme ruhsatlarının ruhsat taban bedelleri ile Kanun ekinde yer alan tablolara atıfta bulunularak yeni ruhsat bedelleri belirlenmiştir. Kanunda yer alan talep harçlarının kaldırılması nedeniyle ruhsat birleştirme, izin alanı değişikliği, ihale, küçük alanların ihalesi, devir talepleri, işletme ruhsatı ve süre uzatımı taleplerine ilişkin işlemler için işletme ruhsat taban bedeli kadar bir tutarın yatırılması sağlanmıştır.

- Maden Kanununun 14 üncü maddesinin ikinci, dördüncü, beşinci ve on yedinci fıkralarında yapılan değişiklikler ile Devlet haklarının belirlenmesi ve Maden İşleri Genel

Müdürlüğünce duyurulması sağlanarak emsal fiyatlarda uygulama birliği sağlanmış, bazı maden grupları için Devlet hakkı oranları yeniden belirlenmiştir. Ayrıca hammadde üretim izni verilen kamu kurum ve kuruluşları adına madencilik faaliyetinde bulunacak olan üçüncü kişilerden belirtilen çerçevede devlet hakkı alınmasına yönelik düzenleme yapılmıştır.

- Maden Kanununun 16 ncı maddesinin birinci ve altıncı fıkralarında yapılan değişiklik ile talep harcı uygulaması kaldırılmış olup, belirtilen çerçevede yapılan müracaatlardan genel bütçeye gelir kaydedilmek üzere işletme ruhsat taban bedeli alınması sağlanmış ve ilgili maddelerde de gerekli değişiklikler yapılmıştır.

1.14. 633 Sayılı Aile ve Sosyal Politikalar Bakanlığının Teşkilat ve Görevleri Hakkında Kanun Hükmünde Kararnamede Yapılan Düzenlemeler

6637 Sayılı Kanunla;

- Aile ve Sosyal Politikalar Bakanlığının Teşkilat ve Görevleri Hakkında Kanun Hükmünde Kararnamede eklenen “Doğum yardımı” başlıklı ek madde 4 ile yapılan düzenleme ile Türk vatandaşlarına, canlı doğan birinci çocuğu için 300 TL, ikinci çocuğu için 400 TL, üçüncü ve sonraki çocukları için 600 TL doğum yardımı yapılacağı, bu kapsamda yapılan ödemelerin, Bakanlık bütçesine bu amaçla konulan ödenekten karşılanacağı ve doğum yardımının hiçbir vergi ve kesintiye tabi tutulmaksızın ödenip haczedilemeyeceği hüküm altına alınmıştır.

1.15. 6362 Sayılı Sermaye Piyasası Kanununda Yapılan Düzenlemeler

6637 Sayılı Kanunla;

- Sermaye Piyasası Kanununun 130 uncu maddesinin dördüncü fıkrasında yapılan değişiklikler ile 2015 yılı gelirlerinden başlamak üzere, Kurul tarafından düzenlenen ve denetlenen borsaların ve diğer teşkilatlanmış piyasaların, merkezî takas kurumlarının, merkezî saklama kurumlarının ve MKK'nın faiz gelirleri hariç tüm gelirleri üzerinden, fıkroda belirtilen şekilde hesaplanan tutarların Kurul bütçesine Kurul tarafından gelir olarak kaydedileceği, bu fıkranın yürürlüğe girdiği tarihten sonra kurulacak, fıkra kapsamındaki kuruluşlar için ise mevcut kanunda olduğu üzere sabit bir oran belirlenmesi hüküm altına alınmıştır.

1.16. 1606 Sayılı Bazı Dernek ve Kurumların Bazı Vergilerden, Bütün Harç ve Resimlerden Muaf Tutulmasına İlişkin Kanunda Yapılan Düzenlemeler

6639 Sayılı Kanunla;

- Bazı Dernek ve Kurumların Bazı Vergilerden, Bütün Harç ve Resimlerden Muaf Tutulmasına İlişkin Kanunun 1 inci maddesine eklenen ibare ile 1606 sayılı Kanun kapsamına

giren dernek ve kurumların Gelir Vergisi Kanunu ve Kurumlar Vergisi Kanunu kapsamına giren gelirleri üzerinden vergi kesintisi yapılacağı hususu açıklığa kavuşturulmuştur.

1.17. 2809 Sayılı Yükseköğretim Kurumları Teşkilatı Kanununda Değişiklik Yapılmasına Dair Kanunda Yapılan Düzenlemeler

6641 Sayılı Kanunla;

- Yükseköğretim Kurumları Teşkilatı Kanununa eklenen ek madde 164 ile İstanbul'da Türkiye Uluslararası İslam, Bilim ve Teknoloji Üniversitesi adıyla bir üniversite kurulduğu ve söz konusu üniversiteyi desteklemek amacıyla bu Kanunun yürürlüğe girdiği tarihten itibaren bir yıl içinde Türkiye Uluslararası İslam, Bilim ve Teknoloji Üniversitesini Güçlendirme Vakfının kurulacağı ve vakfın kurumlar vergisinden (iktisadi işletmeler hariç), yapılacak bağış ve yardımlar sebebiyle veraset ve intikal vergisinden, her türlü muameleler dolayısıyla düzenlenen kâğıtlar ve yapılan işlemlere ilişkin damga vergisi ve harçtan muaf tutulacağı, vakfa yapılacak bağış ve yardımların da gelir ve kurumlar vergisi matrahından indirilebileceği hüküm altına alınmıştır. Ayrıca vakfın, Bakanlar Kurulunca vergi muafiyeti tanınan vakıflara diğer kanunlarla tanınan vergi ve harç istisnalarından yararlanacağı belirtilmiştir.

1.18. 2802 Sayılı Hakimler ve Savcılar Kanununda Yapılan Düzenlemeler

6572 Sayılı Kanunla;

- Hakimler ve Savcılar Kanununun 106 ncı maddesinin dördüncü fıkrasında yapılan düzenleme ile ilgili Kanun kapsamında ek ödeme yapılacakların kapsamı genişletilmiş ve aynı maddenin altıncı fıkrasında yapılan değişiklik ile bu maddeye göre yapılacak ödemelerden herhangi bir kesinti yapılmayacağı da hüküm altına alınmıştır.

- Hakimler ve Savcılar Kanununa 112 nci maddesinden sonra gelmek üzere eklenen 112/A maddesi ile Hakim ve Savcıların kişisel silah edinebilecekleri ve ayrıca bu silahlar ile ilgili muamelelerin 6136 sayılı Ateşli Silahlar ve Bıçaklar ile Diğer Aletler Hakkında Kanunun ek 8 inci maddesi uyarınca her türlü vergi, resim, harç ve resmi kuruluşlara ait ardiye ücretinden muaf tutulması hükme bağlanmıştır.

1.19. 2629 Sayılı Uçuş, Paraşüt, Denizaltı, Dalgıç ve Kurbağa Adam Hizmetleri Tazminat Kanununda Yapılan Düzenlemeler

6586 Sayılı Kanunla;

- Uçuş, Paraşüt, Denizaltı, Dalgıç ve Kurbağa Adam Hizmetleri Tazminat Kanununun 7 nci maddesinin birinci fıkrasının (h) bendinin üçüncü cümlesinde yer alan ibare değişikliği ile uçuş ekibi personeline de fıkra da belirtilen şartlarda 80 saatlik uçuş karşılığının

yüzde 80'i yıllık uçuş tazminatı ödeneceği ve bu şekilde ödenen tazminatın damga vergisi hariç hiçbir vergiye tabi tutulmayacağı hüküm altına alınmıştır.

1.20. 3201 Sayılı Emniyet Teşkilat Kanununda Yapılan Düzenlemeler

6638 Sayılı Kanunla;

- Emniyet Teşkilât Kanununun 55 inci maddesinde yapılan değişiklik ile ilgili fıkra hükümlerine göre emekliliğe sevk edilenlere, emekliye sevk edildikleri tarihi takip eden ay başından itibaren verilecek kadrosuzluk tazminatının vergiye tabi olmadığı hüküm altına alınmıştır.

1.21. 4652 Sayılı Polis Yüksek Öğretim Kanununda Yapılan Düzenlemeler

6638 Sayılı Kanunla;

- Polis Yüksek Öğretim Kanununun 25 inci maddesinin birinci fıkrasının (c) bendine eklenen ibare ile Polis Amirleri Eğitimi Merkezi Müdürü ve polis meslek eğitim merkezi müdürlerinin de almakta oldukları emniyet hizmetleri tazminatının damga vergisi hariç herhangi bir vergiye tabi tutulmayacağı hüküm altına alınmıştır.

1.22. 4706 Sayılı Hazineye Ait Taşınmaz Malların Değerlendirilmesi ve Katma Değer Vergisi Kanununda Değişiklik Yapılması Hakkında Kanunda Yapılan Düzenlemeler

6639 Sayılı Kanunla;

- Hazineye Ait Taşınmaz Malların Değerlendirilmesi ve Katma Değer Vergisi Kanununda Değişiklik Yapılması Hakkında Kanuna eklenen ek madde 4 ile adı geçen Dernek, Cemiyet ve Vakıf lehine kuruluş amaçlarına uygun olarak kullanılmak üzere ihtiyaç duyulan mülkiyeti Hazineye, kamu kurum ve kuruluşlarına ait taşınmazlar üzerinde kırk dokuz yıl süre ile bedelsiz irtifak hakkı tesis edilebileceği ve Devletin hüküm ve tasarrufu altında bulunan yerler üzerinde ise bunlar adına bedelsiz kullanma izni verilebileceği hüküm altına alınmıştır. Bunlardan ayrıca hasılat payı alınmayacağı da belirtilmiştir.

- Hazineye Ait Taşınmaz Malların Değerlendirilmesi ve Katma Değer Vergisi Kanununda Değişiklik Yapılması Hakkında Kanuna eklenen geçici madde 17 ile Türkiye Kızılay Derneği ve Türkiye Yeşilay Cemiyeti lehine daha önce bedelli olarak tesis edilen irtifak hakları veya kullanma izinleri ya da kiralama işlemleri, bu maddenin yürürlüğe girdiği tarihten itibaren bir ay içinde talep edilmesi hâlinde, hasılat payı alınmaksızın kırk dokuz yıl süreli bedelsiz irtifak hakkına veya kullanma iznine dönüştürülebileceği ve bu madde kapsamında kalan taşınmazlar ile adı geçen Dernek ve Cemiyet tarafından fiilen kullanılan diğer taşınmazların kullanımlarıyla ilgili olarak tespit ve takdir edilen, tebliğ edilen veya

tahakkuk ettirilen ecrimisil alacakları ile kira, ön izin, kullanma izni ve irtifak hakkı bedelleri ile hasılat paylarının tahsil edilmeyeceği, tahsil edilenlerin ise iade edilmeyeceği hüküm altına alınmıştır.

1.23. 4447 Sayılı İşsizlik Sigortası Kanununda Yapılan Düzenlemeler

6645 Sayılı Kanunla;

- İşsizlik Sigortası Kanununa eklenen geçici 13 üncü maddenin birinci fıkrası ile Karaman ili Ermenek ilçesi Güneyyurt beldesi Cenne mevkiinde 28/10/2014 tarihinde maden kazasının meydana geldiği işyerinde fıkroda belirtilen kapsamda sigortalı olanlar ile bunlardan hayatını kaybedenlerin hak sahiplerine belirtilen oranlara göre, bu maddenin yayımı tarihini izleyen ay başından itibaren altı ay süre ile brüt asgari ücretin iki katı tutarında Fondan aylık ödeme yapılacağı, bu ödemelerden herhangi bir vergi ve kesinti yapılmayacağı hüküm altına alınmıştır.

- İşsizlik Sigortası Kanununa eklenen geçici madde 15 ile 18 yaşından büyük, 29 yaşından küçük olanlardan Türkiye İş Kurumu tarafından 31/12/2016 tarihine kadar başlatılan işbaşı eğitim programlarını tamamlayanların maddede belirtilen şartları sağlamaları kaydıyla, işe alındıkları işyerinin imalat sanayi sektöründe faaliyet göstermesi hâlinde 42 ay, diğer sektörlerde ise 30 ay süre ile 5510 sayılı Kanunun 81 inci maddesinin birinci fıkrasının (1) bendi uygulandıktan sonra kalan sigorta primlerinin işveren hisselerine ait oranına göre ve aynı Kanunun 82 nci maddesi uyarınca belirlenen prime esas kazanç alt sınırı üzerinden hesaplanan tutarın Fondan karşılanacağı belirtilmiş olup, uygulamaya yönelik düzenlemeler yapılmıştır. Fondan karşılanan prim tutarlarının, gelir ve kurumlar vergisi uygulamalarında gider veya maliyet unsuru olarak dikkate alınmayacağı da hüküm altına alınmıştır.

1.24. 5544 sayılı Meslekî Yeterlilik Kurumu Kanununda Yapılan Düzenlemeler

6645 Sayılı Kanunla;

- Meslekî Yeterlilik Kurumu Kanununun 26 ncı maddesinin birinci fıkrasına (d) bendinden sonra gelmek üzere eklenen bent ile ulusal meslekî yeterlilikler alanında eğitim ve öğretim kurumlarının akreditasyonundan elde edilen gelirler de Meslekî Yeterlilik Kurumunun gelirleri arasında sayılmış ve diğer bentler de buna göre teselsül ettirilmiştir. Kanunun 28 inci maddesinin ikinci fıkrasına göre bu gelir kalemi de diğer gelir kalemleri gibi her türlü vergi, resim ve harçtan muaftır.

1.25. 6637 Sayılı Bazı Kanun ve Kanun Hükmünde Kararnemelerde Değişiklik Yapılmasına Dair Kanunda Yapılan Düzenlemeler

- Bazı Kanun ve Kanun Hükmünde Kararnemelerde Değişiklik Yapılmasına Dair Kanuna eklenen geçici madde 1 ile 5216 sayılı Büyükşehir Belediyesi Kanununun geçici 3

üncü maddesi ile 5393 sayılı Belediye Kanununun geçici 5 inci maddesi kapsamında vadesi 31/12/2004 ve öncesine ait uzlaşma kapsamına girmiş borçlar için 31/12/2004 tarihinden itibaren takip amaçlı olarak hesaplarda tutulan gecikme zammı gibi her türlü fer'ilerin, Uzlaşma Kararlarının Resmî Gazetede yayımlanması ile birlikte, alacak olarak addedilemeyeceği ve takip edildikleri hesaplardan çıkarılacağı hüküm altına alınmış olup, bu kapsamda uygulamada ortaya çıkabilecek tereddütleri gidermeye ve gerekli düzenlemeleri yapmaya Hazine Müsteşarlığının bağlı olduğu Bakan yetkili kılınmıştır.

- **2014/6747 Sayılı Bakanlar Kurulu Kararı ile;**

Borsa İstanbul Anonim Şirketinin Hazine mülkiyetinde bulunun (B) Grubu payların belirtilen oranda halka arzı sonucunda elde edilen gelirin Borsa İstanbul tarafından Kararda belirtildiği şekilde Hazineye intikal ettirilmesi kararlaştırılmıştır.

- **2014/6784 Sayılı Bakanlar Kurulu Kararı ile;**

Belediyelerin, genel bütçe vergi gelirleri payından yapılacak aydınlatma gideri kesintisinin, büyükşehir belediyelerinin sınırları içinde aydınlatma giderlerinin yüzde 20'si, diğer belediyeler ve mücavir alanlarında ise yüzde 10'u olarak uygulanacağı, bu sınırlar dışında ise aydınlatma giderlerinin yüzde 20'sinin ilgili il özel idaresi payından kesinti yapılmak suretiyle karşılanacağı kararlaştırılmıştır.

- **2014/6852 Sayılı Bakanlar Kurulu Kararı ile;**

Vadeli ithalatta fon kesintilerinin takip ve tahsilinin münhasıran gümrük idarelerince yapılması hükme bağlanmış ve yapılacak kesintiye ilişkin usul ve esaslar düzenlenmiştir.

- **2014/6881 Sayılı Bakanlar Kurulu Kararı ile;**

4760 sayılı Özel Tüketim Vergisi Kanununa ekli (I) sayılı listenin (A) cetvelindeki vergi tutarı uygulanarak teslim edilen "Sıvılaştırılmış Petrol Gazı (L.P.G.) Diğerleri" isimli malın vergi tutarının, imalatçılar tarafından aerosol üretiminde kullanılmış olduğunun tespiti halinde sıfır olarak uygulanacağı hüküm altına alınmıştır.

- **2014/6889 Sayılı Bakanlar Kurulu Kararı ile;**

4458 Sayılı Gümrük Kanununun Bazı Maddelerinin Uygulanması Hakkında Kararın "Gümrük vergilerinden muaf olarak ithal edilecek yakıt" başlıklı 96 ncı maddesine eklenen (5) ve (6) numaralı fıkralar ile Avrupa Birliği ülkelerinden giriş yapan araçlar hariç olmak üzere Kararda belirtilen araçlardan fıkralarda belirtilen durumların gerçekleşmesi halinde tahsil edilecek özel tüketim vergisine ilişkin düzenleme yapılmıştır.

- **2014/6910 Sayılı Bakanlar Kurulu Kararı ile;**

Kararın birinci maddesine göre sağlanan reasürans korumasına karşılık, pay alınan ilgili reasürans dilimlerinin piyasa fiyatı esas alınarak hesaplanan reasürans primi tutarının, genel bütçeye gelir kaydedilmek üzere Hazine Müsteşarlığının ilgili hesabına 28/2/2015 tarihine kadar Türk Lirası üzerinden ödeneceği belirtilmiştir.

- **2014/7016 Sayılı Bakanlar Kurulu Kararı ile;**

6552 sayılı İş Kanunu ile Bazı Kanun ve Kanun Hükmünde Kararnemelerde Değişiklik Yapılması ile Bazı Alacakların Yeniden Yapılandırılmasına Dair Kanunda yer alan bazı başvuru ve ilk taksit ödeme süreleri ekli Kararda belirtilen çerçevede uzatılmıştır.

- **2014/7025 Sayılı Bakanlar Kurulu Kararı ile;**

Ticari ithalat maksadı dışında yurt dışından getirilecek televizyon, radyo, video, uydu alıcı cihazları, birleşik cihazlar ile bunların dışında kalan radyo televizyon yayını almaya yarayan her türlü cihazlar için bir defaya mahsus ve 2015 yılı için geçerli olmak üzere alınacak ücret tutarları Kararnamenin ekinde yer alan listede belirtildiği şekilde tespit edilmiştir.

- **2014/7076 Sayılı Bakanlar Kurulu Kararı ile;**

2010/238 sayılı Bakanlar Kurulu Kararı ile yürürlüğe konulan “Büyükşehir Belediyeleri, İl Özel İdareleri, Belediyeler ve Bunların Bağlı Kuruluşlarının Borçlarına Karşılık Genel Bütçe Vergi Gelirleri Tahsilat Toplamı Üzerinden Ayrılacak Paylardan Yapılacak Kesintilere İlişkin Esaslar” a eklenen geçici 7 nci madde ile bu esaslar uyarınca yapılacak kesinti oranlarının 2014 yılının Kasım ve Aralık ayları ile 2015 yılının Ocak, Şubat, Mart ve Nisan aylarında genel bütçe vergi gelirlerinden ödenecek paylar için yüzde 0 olarak uygulanacağı kararlaştırılmıştır.

- **2014/7127 Sayılı Bakanlar Kurulu Kararı ile;**

4760 sayılı Özel Tüketim Vergisi Kanununa ekli (III) sayılı listenin (A) ve (B) cetvellerinde yer alan mallara ilişkin özel tüketim vergisi tutarları, Kararın ekinde gösterildiği şekilde yeniden belirlenmiştir.

- **2014/7145 Sayılı Bakanlar Kurulu Kararı ile;**

2009/15685 sayılı Bakanlar Kurulu Kararı ile yürürlüğe konulan Bazı Mallara Uygulanacak Tütün Fonu Tutarlarının Belirlenmesine Dair Kararın 2 inci maddesinin birinci fıkrasında yer alan “1200 \$/ton” ibaresi “900 \$/ton”- şeklinde değiştirilmiştir.

- **2015/7205 Sayılı Bakanlar Kurulu Kararı ile;**

2007/13033 sayılı Bakanlar Kurulu Kararı ile yürürlüğe konulan Mal ve Hizmetlere Uygulanacak Katma Değer Vergisi Oranlarının Tespitine İlişkin Kararın eki (I) sayılı listenin 3 üncü sırasına “çeltik” ibaresinden sonra gelmek üzere, “pirinç” ibaresi eklenerek bu ürünün toptan teslimlerinde katma değer vergisi oranı yüzde 8’den yüzde 1’e indirilmiş ve aynı listenin 17 nci sırasında yapılan değişiklik ile “(Yalnız çıkış gücü 500 kVA olanlar)” ibaresi “(Çıkış gücü 50 kVA ve bunun üzerinde olan fakat 500 kVA’yı geçmeyenler)” şeklinde değiştirilerek, rüzgar çıkış gücü 50 kVA ve bunun üzerinde olan fakat 500 kVA’yı geçmeyen elektrik enerjisi üretim gruplarının finansal kiralamasında katma değer vergisi oranı yüzde 1’e indirilmiştir.

- **2014/7273 ve 2015/7496 Sayılı Bakanlar Kurulu Kararları ile;**

2012/3305 sayılı Bakanlar Kurulu Kararı ile yürürlüğe konulan Yatırımlara Devlet Yardımları Hakkında Kararda değişiklikler yapılmıştır.

- **2015/7431 Sayılı Bakanlar Kurulu Kararı ile;**

2010/51 sayılı Bakanlar Kurulu Kararı ile yürürlüğe giren Belgesiz İhracat Kredileri ile Vergi Resim ve Harç İstisnası Hakkında Kararın 1 inci maddesinin birinci fıkrasında yapılan değişiklik ile 1/1/2007-31/12/2009 tarihleri arasında gemi inşa ve ihracının finansmanı amacıyla alınan ve henüz ihracat taahhüt hesabı kapatılmamış olan Belgesiz İhracat Kredilerine ilişkin ihracat taahhütlerinin, 31/12/2015 tarihine kadar yapılacak ihracat ile kapatılabileceği hüküm altına alınmıştır.

- **2015/7511 Sayılı Bakanlar Kurulu Kararı ile;**

Kararın ekinde yer alan listede belirtilen G.T.İ.P numaralı malların kabul kredili, vadeli akreditif ve mal mukabili ödeme şekillerine göre ithalatında kaynak kullanımı destekleme fonu kesintisi oranı yüzde 0 olarak kararlaştırılmıştır.

- **2015/7693 Sayılı Bakanlar Kurulu Kararı ile;**

2010/238 sayılı Bakanlar Kurulu Kararı ile yürürlüğe konulan “Büyükşehir Belediyeleri, İl Özel İdareleri, Belediyeler ve Bunların Bağlı Kuruluşlarının Borçlarına Karşılık Genel Bütçe Vergi Gelirleri Tahsilat Toplamı Üzerinden Ayrılacak Paylardan Yapılacak Kesintilere İlişkin Esaslar”a eklenen geçici 8 inci madde ile İl Özel İdareleri, belediyeler ve bağlı kuruluşlarının 6360 sayılı Kanun kapsamında devre konu olup, genel bütçe vergi gelirleri tahsilat toplamı üzerinden ayrılacak paylardan 5779 sayılı Kanununun 7 nci maddesi çerçevesinde kesinti yoluyla tahsil edilecek borçlarına ilişkin kesinti oranlarının 31/12/2015 tarihine kadar yüzde 0 olarak uygulanacağı ve 6360 sayılı Kanun kapsamında devre konu edilmemiş borçlar için uygulanmayacağı kararlaştırılmıştır.

- **2015/7725 Sayılı Bakanlar Kurulu Kararı ile;**

Haşhaş Kapsülü ve Tohum Alımı ve Satımı Hakkında Karar ile Toprak Mahsulleri Ofisi Genel Müdürlüğünün haşhaş kapsülü alımı için gerek duyacağı finansman kapsamında yurt içinden veya yurt dışından kullanacağı döviz ya da TL cinsi krediler üzerinden Kaynak Kullanımı Destekleme Fonu kesintisi yapılmayacağı ve söz konusu krediler nedeniyle bankaların lehe aldıkları paraların yüzde 1 oranında banka ve sigorta muameleleri vergisine tabi olduğu belirtilmiştir.

- **2015/7909 Sayılı Bakanlar Kurulu Kararı ile;**

2010/238 sayılı Bakanlar Kurulu Kararı ile yürürlüğe konulan “Büyükşehir Belediyeleri, İl Özel İdareleri, Belediyeler ve Bunların Bağlı Kuruluşlarının Borçlarına Karşılık Genel Bütçe Vergi Gelirleri Tahsilat Toplamı Üzerinden Ayrılacak Paylardan Yapılacak Kesintilere İlişkin Esaslar” ın geçici 8 inci maddesinde yapılan değişiklik ile İl Özel İdareleri, belediyeler ve bağlı kuruluşlarının genel bütçe vergi gelirleri tahsilat toplamı üzerinden ayrılacak paylardan 5779 sayılı Kanunun 7 nci maddesi çerçevesinde kesinti yoluyla tahsil edilecek borçlarına ilişkin kesinti oranlarının 31/12/2015 tarihine kadar yüzde 0 olarak uygulanacağı kararlaştırılmıştır.

Ayrıca, 2010/238 sayılı Bakanlar Kurulu Kararına eklenen geçici madde 9 ile 5 inci maddenin birinci fıkrasında yer alan yüzde 40 ve yüzde 25 şeklindeki kesinti oranlarının 2016 yılı için yüzde 12,5 ve yüzde 7,5 olarak uygulanacağı belirtilmiştir.

- **2015/7910 Sayılı Bakanlar Kurulu Kararı ile;**

5520 sayılı Kurumlar Vergisi Kanununun 10 uncu maddesinin birinci fıkrasının (1) bendinde belirlenen yüzde 50 indirim oranı, Kanunda verilen yetki çerçevesinde farklı kriterler itibarıyla ayrı ayrı Kararda belirtildiği şekilde Bakanlar Kurulunca kararlaştırılmıştır.

C. GELİR SİSTEMİNİN ETKİNLİĞİNİN ARTIRILMASI VE İDARİ KAPASİTENİN GELİŞTİRİLMESİNE YÖNELİK ÇALIŞMALAR

Vergi sisteminin temel görevi, kamu harcama ve yatırımlarının gerçekleştirilmesi için gerekli finansmanı sağlamaktır. Bunun yanında vergi sistemi ekonomik ve sosyal amaçlı fonksiyonlar da üstlenmiştir. Kamu hizmetlerinin finansman gerekliliği ve vergiye yüklenen önemli fonksiyonlar, ülkelerin vergi yapılarının ve sistemlerinin sürekli geliştirilmesini zorunlu kılmaktadır.

Vergi sistemindeki, yapısal sorunların çözülmesi ve makroekonomik hedeflere ulaşılması kapsamında düzenlemeler yapılmakta, ülke ihtiyaçları doğrultusunda vergi

politikası yönlendirilmektedir. Vergi politikamızın temel amacı, büyüme ve istihdam politikalarını destekleyici, kayıt dışı ekonomiyi azaltıcı ve aynı zamanda makroekonomik politikalarla eşgüdümlü, etkin, verimli ve gönüllü uyumu arttıracak bir vergilendirme sisteminin oluşturulmasıdır.

Bu amaca ulaşabilmek için 16/5/2005 tarihinde 5345 sayılı Kanun ile Maliye Bakanlığına bağlı Gelir İdaresi Başkanlığı kurulmuştur.

Gelir idarelerinin en önemli görevi, vergiye gönüllü uyumu sağlayarak verginin zamanında ve tam ödenmesini sağlamaktır. Vergiye gönüllü uyumun sağlanmadığı durumlarda ise uyum risklerini tespit etmek, değerlendirmek ve bu risklere yönelik tedbirler almaktır.

Bu amaçla, Gelir İdaresi Başkanlığınca mükelleflere daha kaliteli, hızlı ve kapsamlı bir hizmet sunma anlayışı benimsenmiş ve bu amaca yönelik olarak internet ve bilişim teknolojilerini kullanarak birçok uygulama hayata geçirilmiş olup bu kapsamda yeni hizmet seçenekleri üzerinde çalışmalara aralıksız devam edilmektedir. Bu çerçevede, kurumsal yapı, teknoloji, insan kaynakları, mükellef hizmetleri ve diğer konulara ilişkin uygulamalarda yatırımlar sürdürülmektedir.

Gelir İdaresi Başkanlığı, mükelleflerin vergi ile ilgili yükümlülükleri ve hakları konularında bilgilendirilmesi, vergi yükümlülüklerinin yerine getirilmesi sürecinin kolaylaştırılması, vergi mevzuatı ve uygulamalarına ilişkin doğru bilginin hızlı bir şekilde mükelleflere ulaştırılması ve kaliteli hizmet sunarak vergiye gönüllü uyumun sağlanması yönündeki çalışmalarına devam etmektedir.

2016 - 2018 döneminde yapılması planlanan çalışmalar şöyledir:

- Vergi bilinci ve gönüllü uyumun artırılması kapsamında Türkiye genelinde toplumun her kesiminde vergi bilincinin artırılmasına ilişkin tutum ve algıları olumlu yönde geliştirip artırmak amacıyla tanıtım ve imaj oluşturma çalışmaları için halkla ilişkiler çalışmalarına devam edilecektir.

- Vergi İletişim Merkezi (VİMER- 444 0 189), söz konusu dönemde de vergi ile ilgili konularda telefonla danışma, ihbar yönetimi ve motorlu taşıtlar vergisi işlemlerine ilişkin hizmetler ile Türkiye dışından yabancı uyruklu kişi ve kurumların Türk Vergi Sistemi ve uygulamalarına yönelik bilgi taleplerini karşılamak üzere başlatılmış olan “İngilizce Elektronik Posta Yanıt” hizmetini sunmaya devam edecektir. Ayrıca VİMER aracılığıyla sunulan hizmetlerin kapsamının genişletilmesine yönelik çalışmalar gerçekleştirilecektir.

- “E-posta Bilgilendirme Sistemi” ve sosyal medya sitelerinin daha etkin ve verimli şekilde kullanılabilmesine yönelik çalışmalar gerçekleştirilecektir.

- Mükellefleri vergisel konularda bilgilendirmek için radyo, televizyon, gazetelerde yayınlanmak üzere reklam ajanslarına kamu spotu, spot programlar ve tanıtım programları yaptırılması planlanmaktadır.

- Mükelleflerin vergi mevzuatından doğan hakları ve ödevleri konusunda bilgilendirilmelerini ve vergi ile ilgili yükümlülüklerini yerine getirirken doğru bilgiye ulaşmalarını sağlamak amacıyla hazırlanan beyanname düzenleme rehberleri, vergi rehberleri afiş, broşür ve bilgilendirici yayınların güncellenmesi, basılması ve Türkiye genelinde dağıtımının sağlanması yönündeki çalışmalara devam edilecektir.

- Verginin toplumun tüm kesimlerine benimsetilmesi ve vergiye gönüllü uyumun artırılması amacıyla her yıl Şubat ayının son haftası Vergi Haftası olarak kutlanmaktadır. Vergi Haftasında yoğun olmak üzere tüm yıl boyunca toplumun vergilendirmeye ilişkin tutum ve algılarının olumlu yönde geliştirilmesi amacıyla Türkiye genelinde kamuoyuna, mükelleflere ve öğrencilere yönelik olarak gerçekleştirilen etkinlikler geliştirilerek sürdürülecektir.

- Mükelleflere daha kaliteli ve etkin bir hizmet sunmak için personelin gelişimini sağlayacak nitelikteki eğitimlere devam edilecektir.

- Mükelleflerin gönüllü uyum seviyeleri yaptırılacak anketler ile ölçülerek, vergiye gönüllü uyumun artırılması için mükelleflerin ihtiyaç ve beklentileri tespit edilecektir.

- Kayıt dışı ekonomi topluma çok boyutlu zararlar vermektedir. Kayıt dışı ekonomi; haksız rekabet doğurması, toplumsal adaleti zedelemesi, vergi yükünün adaletsiz dağılımına yol açması, kamu finansman dengesini bozması, sosyal güvenlik sisteminin sürdürülebilirliğini ve kamu sağlığını tehdit etmesi gibi sonuçlar doğurmakta ve bu sonuçlar ülkemizde çok ciddi sorunlara yol açmakta ve/veya var olan sorunların derinleşmesine neden olmaktadır.

Kayıt dışı ekonominin azaltılması; orta ve uzun dönemde ekonomik istikrar, gelir dağılımı ve istihdam gibi birçok makroekonomik unsurun iyileşmesine, ekonomide verimlilik düzeyi ve rekabet gücünün yükselmesine, ayrıca kamu gelirlerinin artmasına katkıda bulunacaktır. Bu anlamda, kayıt dışı ekonominin azaltılması toplumsal yararın temini için kritik önemdedir.

Bu çerçevede, Onuncu Kalkınma Planında (2014-2018) belirlenen hedefler doğrultusunda, sağlıklı ve sürdürülebilir kalkınma hedefine ulaşmak için çeşitli amaçlara

özgülenmiş, kayıt dışı ekonominin azaltılmasına yönelik olarak hazırlanan ve “Öncelikli Dönüşüm Programları”ndan biri olan “Kayıt Dışı Ekonominin Azaltılması Programı Eylem Planı (2015-2017)”, Ekonomi Koordinasyon Kurulu’nda görüşülerek kabul edilmiş, 16/2/2015 tarihli ve 2015/3 sayılı Yüksek Planlama Kurulu Kararı ekinde yayımlanarak yürürlüğe girmiştir.

“Kayıt Dışı Ekonominin Azaltılması Programı Eylem Planı”nın uygulanmasından 15 kamu kurumu, 5 bileşen çerçevesinde belirlenen 62 eylemden sorumlu bulunmaktadır. Gelir İdaresi Başkanlığı, söz konusu Eylem Planının genel koordinatörü olarak 26 eylemden sorumlu kurum olarak belirlenmiştir. Planda yer alan eylemlerden 35 adedi 2015 yılına ilişkin olup, 11 adedinin 2016, 6 adedinin ise 2017 yılında tamamlanması öngörülmektedir. Süreklilik arz eden 10 eylem ise plan dönemi süresince uygulanacaktır.

2016 yılında, Eylem Planı kapsamında yapılması planlanan çalışmalar şöyledir:

- Kayıt dışı ekonominin boyutunun ve vergi açığının ölçülmesine yönelik yürütülen çalışmalar çerçevesinde 2016 ve 2017 yıllarına ilişkin ölçümler yapılacaktır.
- Vergiye gönüllü uyumu etkileyen faktörler analiz edilerek, mükelleflerin uyum seviyelerini artırmaya yönelik çözümler geliştirilecektir.
- Vergiye gönüllü uyum maliyetinin ölçülmesine yönelik olarak anket çalışmaları yapılacaktır.
- Gayrimenkullerin rayiç bedel üzerinden işlem görmesini sağlamak amacıyla gerekli hukukî ve idarî alt yapı oluşturulacaktır.
- İnşaat sektöründe kayıt dışılığın azaltılmasına yönelik, inşaatın başlangıcından nihai teslim aşamasına kadar olan sürece ilişkin gerekli hukukî düzenlemeler yapılacak, teknik altyapı oluşturulacaktır.
- Akaryakıt pompalarının kara taşıtlarının plaka numaralarını okuyacak (alış-satış bilgilerinin yeni nesil ödeme kaydedici cihazlar üzerinden GİB Bilgi İşlem Merkezine on-line olarak ulaşmasına imkân veren) ünitelerle donatılması sağlanacaktır
- İthalata konu malların gerçek değerleri üzerinden ithal edilmesine yönelik sistem kurulması ve düzenlemeler yapılması sağlanacaktır.
- Özel muayenehane, hastane ve laboratuvarlar gibi sağlık hizmet sunucularında kayıt dışılığın önlenmesine yönelik olarak ilgili mevzuat ve uygulamalar gözden geçirilecektir.
- Kara, deniz ve hava yolu taşımacılığı ile spor müsabakaları, tiyatro, sinema ve konser etkinlikleri gibi biletle girilen alanlarda e-bilet uygulamaları yaygınlaştırılacaktır.

- Kayıt dışılıkla mücadelede toplumun ilgili kesimlerinin katılımı sağlanarak, farkındalık ve bilinç artırma çalışmaları yapılacaktır.

- Çocuklar başta olmak üzere, toplumda vergi ve sosyal güvenlik bilincini geliştirmek amacıyla çeşitli projeler yürütülecek, görsel medyada yer alan programlardan faydalanılacaktır.

• Son yıllarda, gelişmiş vergi sistemlerine sahip ülkeler, vatandaşları ile vergi idareleri arasında uyum sağlamak amacı ile mevcut yaklaşımlarında değişimler yapmaktadır. Vergisel uyumun artırılması için; mükelleflerin ödevlerinin yerine getirilmesi kolaylaştırılmakta ve birçok hizmet internet yoluyla elektronik ortamda sağlanmaktadır. Diğer taraftan elektronik ortamda alınan veriler analiz edilerek risklerle mücadele edilmektedir.

Vergi idarelerinin faaliyetlerinde benimsenen bu yeni anlayış ile vergisel uyumu sağlamak isteyen ancak başaramayan ve bu nedenle çeşitli cezalara maruz kalan mükellefler korunmakta; uyumsuz mükellefler ise daha baştan caydırılmaya çalışılmaktadır. Böylece birçok uyum sorunu daha erken bir safhada çözülmek suretiyle hem mükelleflerin sonradan mağdur olması önlenmekte, hem de emek ve zaman tasarrufu sağlanmak suretiyle Gelir İdaresi Başkanlığına ciddi bir maliyet avantajı sağlanmaktadır.

Bu kapsamda;

- Mükelleflerin vergi dairesine gitmeden işlemlerini internet ortamına taşıyarak tüm işlemlerinde mükellef memnuniyeti sağlamak, yapılan işlemlerde birlik sağlamak, tüm vergisel faaliyetleri analiz etmek,

- E-beyanname işlemlerini web üzerinden yapmak, muhasebe yazılım programlarını kontrol altına almak,

- Mükelleflerin önceden vermiş oldukları bilgileri kullanarak akıllı/konuşan beyannameyi uygulamaya koymak,

- Mükellef memnuniyetini artırmak amacıyla çağrı merkezi vasıtasıyla verilen hizmetlerin yanında mükelleflerin e-egitim yoluyla doğru bilgi edinmelerini sağlayarak sonradan uğrayacakları zararların önüne geçmek,

- Tahsilat oranını artırmak amacıyla mükelleflere değişik tahsilat çeşitleri sunmak,

- Geri bildirim sayesinde verilmeyen veya yanlış verilen beyannamelerin, mükellefi uyararak kısa sürede doğrusunu almak,

- Sayıları ve hizmet ihtiyaçları hızla artan mükelleflerin bu ihtiyaçlarını karşılayacak yeni hizmetleri uygulamaya almak,

- Birden fazla kanalla akıllı telefon, elektronik imza, mobil imza vb. teknolojiler kullanılarak vergilendirmenin tüm aşamalarında etkinliği artırmak

hedeflenmektedir. Bu çerçevede gönüllü uyumu artırmak amacıyla pek çok proje ve çalışma yürütülmektedir.

İnternet Vergi Dairesi ve e-beyanname uygulaması bugüne kadar başarıyla hizmet vermiştir. Hizmet içeriği zamanla zenginleştirilmiş ve verilen hizmet sayısı artırılmıştır. Aynı zamanda motorlu taşıt sorgulaması ve kredi kartı ödeme sistemleri ile mükelleflere hizmet vermeye başlanmıştır.

Bankacılık sektörünün veya uluslararası kredi derecelendirme kuruluşlarının ülke, şirket ve şahıslar bazında risk kriterlerine dayalı olarak yaptıkları kredibilite değerlendirme sistemlerine benzer bir yaklaşımla, mükelleflerin vergi kanunlarına karşı uyum ve uyumsuzluk düzeylerini ölçmek ve değerlendirebilmek amacıyla Mükellef Bilgi Sistemi (Vergisel Uyum Analiz Modeli ve Mükellef Değerlendirme Sistemi) geliştirilmiştir. Sistem ile mükelleflerin, davranış eğilimlerinden hareketle belirlenecek mükellef profilleri kullanılarak uyumlu ve uyumsuz mükellefler değerlendirmeye tabi tutulacaktır.

Mükellef Bilgi Sisteminin üreteceği sonuçlar üzerine; vergisel uyumsuzluklarla ilgili ön uyarı sistemlerinin devreye sokulması, uyumlu ve uyumsuz mükelleflerin ayrıştırılarak, uyumsuz mükelleflerin mümkün olan her düzeyde caydırılması, uyumlu mükelleflerin vergi dairesi uygulamaları çerçevesinde (iade, tecil vb.) pozitif ayrımcılığa tabi tutulması, bu kapsamda yapılacak çalışmalarla vergi dairelerinin etkinlik ve verimliliğinin artırılması hedeflenmektedir.

Mükelleflerin ve vergiye tabi faaliyetlerin, eğitimli personel tarafından, mobil teknolojiler kullanılarak, yerinde tespit edilmesi ve online olarak ilgili birimlere ulaştırılması, elektronik olarak alınan bu bilgilerin yorumlanarak vergi işlemlerinin hızlandırılması ve vergi kayıp ve kaçığına en erken zamanda müdahale edilerek önüne geçilmesi hedefleriyle Elektronik Denetim Projesi kapsamında Elektronik Yoklama Sistemi (e-yoklama) geliştirilmiştir. 213 sayılı Vergi Usul Kanununa 132/A maddesinin eklenmesinin ve konu hakkında 453 sıra no.lu Vergi Usul Kanunu Genel Tebliğinin yayınlamasının ardından e-yoklama uygulaması 1/9/2015 tarihi itibarıyla tüm Türkiye’de uygulanmaya başlanmıştır.

Projenin getireceği en önemli fayda; hâlihazırda tüm ülkede, kağıt ortamında ve farklı fonksiyonlara sahip birimlerce gerçekleştirilen yoklama ve denetim faaliyetlerinin; uzmanlaşmış birimlerce, operasyonel merkezlerden kontrol edilerek, anlık ve tamamen

elektronik ortamda yapılarak zaman, insan kaynağı ve maliyet avantajı sağlayacak olmasıdır. Bununla beraber ön denetim faaliyetlerinin verimliliği, etkinliği ve ilgili personelin çalışma performansının ölçülebilir olması kamu hizmetinin kalitesinin artırılmasına katkı sağlayacaktır.

Ülkemizde genel bütçe gelirleri ve vergi gelirleri içerisinde önemli bir paya sahip olan ÖTV gelirlerinin takibini yapmak, bu alandaki vergi kayıp ve kaçacağını en aza indirmek amacıyla tüm sektörü kavrayan, hem ürün bazında hem de mükellef bazında cari denetim yapabilecek kapasitede bir sistem kurulması planlanmaktadır. ÖTV Takip Sistemi ile ÖTV'ye tabi mallara ilişkin Gelir İdaresi Başkanlığı veri ambarı ve veri tabanında bulunan e-beyanname, bildirim ve formlarındaki bilgilerin değerlendirilerek analiz edilmesi, konuya ilişkin istatistik verilerin ve tabloların hazırlanması, malların üretimi, ithalatı, ihracatı, alımı, satımı, tüketimi, stok miktarı ve benzeri bilgilerin değerlendirilerek analiz edilmesi, buna ilişkin elektronik izleme ve takip sisteminin kurulması ve tüm süreçlerin elektronik ortamda takibinin yapılarak denetimde etkinliğin artırılması amaçlanmaktadır.

Kayıt dışı ekonomi ile daha etkin ve etkili bir şekilde mücadele edilebilmesi kapsamında matematiksel ve istatistik bilgilerin yanı sıra bilgisayar teknolojilerinden faydalanılması, her bir mükellefe ilişkin veya sektör içi ya da sektörler arası ilişkiler bakımından gerekli analizlerin yapılması, sektörel/bölgesel kapsamda vergi uyumsuzluklarının tespit edilmesi, elde edilen mali-ekonomik analiz ve sonuçlar ile diğer birimlere/kurumlara gerekli bilginin sağlanması neticesinde vergi kayıp ve kaçacağını önlemeye yönelik olarak gerekli tedbirlerin erken dönemde alınabilmesi amacıyla Sektör Bilgi Sistemi kapsamında Veri Erişimi ve Görsel Analiz Sistemi geliştirilmiştir.

Sistem kullanılarak, Gelir İdaresi Başkanlığı bünyesinde yer alan bilgilerin teferruatlı bir biçimde tahlil edilmesi sonucunda, sektörlerin iktisadi ve mali yapılarının tespit edilmesi, devletin planlayıcı (politika yapıcı), icracı (yatırımcı) veya araştırmacı (akademik) birimleri ile iktisadi girişimciler tarafından geliştirilecek model ya da yapılacak araştırmalarda kullanılmak üzere temel bilgilerin oluşturulması suretiyle kayıt dışı ekonomiyle mücadele ve vergiye gönüllü uyumu artırma konusunda izlenecek yol haritalarının belirlenmesi hedeflenmektedir.

Gayrimenkul kira gelirleri tabana yayılan bir vergi türü olması ve vergi gelirleri içerisinde göz ardı edilemeyecek bir paya sahip olması bakımından izlenmesi gereken bir gelir unsuru olarak değerlendirilmektedir. Bu bakımdan gayrimenkul gelirlerinin izlenmesi ve değerlendirilmesi amacıyla gayrimenkul veri altyapısını da içeren Gayrimenkul Bilgi

Sisteminin kurulmasının gerekliliği görülmüş ve Gelir İdaresi Başkanlığı bünyesinde Gayrimenkul Gelirlerini İzleme ve Değerlendirme Müdürlüğü kurularak çalışmalarına başlamıştır. Kurum içi bilgilerden ve üçüncü taraflardan faydalanılarak İdarece Önceden Hazırlanmış Kira Beyanname Sistemi kapsamında bu bilgilerin gerekliliği daha çok hissedilmiştir.

Kurulacak sistem sayesinde gayrimenkul veri altyapısı oluşturularak tüm Türkiye'deki gayrimenkullerin izlenmesi ve değerlendirilmesi amaçlanmaktadır. Sistem aracılığıyla tüm işyeri, konut ve binalara ait verilerin doğru, güvenilir ve organize bir şekilde dijital ortama aktarılarak depolanması, bu veriler üzerinde analiz sistemleri kurulması ve gelir elde eden mükelleflerin izlenerek vergisel uyumlarının artırılması planlanmaktadır.

KDV İadesi Risk Analizi Sistemi kapsamında; KDV iadesi talep eden mükelleflerin vergi dairelerine kağıt ortamında verdiği listeler İnternet Vergi Dairesi aracılığıyla elektronik ortamda alınarak vergi dairelerinde manuel olarak gerçekleştirilen kontrollerin tamamına yakını program tarafından otomatik olarak yapılarak vergi dairelerine raporlanmaktadır. Sistem ile yapılan sorgulamalarda oluşabilecek hataların ortadan kaldırılması ve vergi dairelerinin kırtasiyecilikten kurtarılması amaçlanmaktadır.

İade alan mükelleflerin alt firma analizlerinin yapılarak sahte veya muhteviyatı itibarıyla yanıltıcı belge düzenleme riski olan mükellefler tespit edilerek haksız KDV iadesinin alınmasının önüne geçilmektedir. İadelere ilişkin olarak şu an kağıt ortamında ibraz edilen diğer belgelerin elektronik ortamda alınıp otomatik olarak kontrol edilmesine ilişkin teknik ve hukuki alt yapı çalışmalarına devam edilmektedir. Sistem kapsamında oluşturulan Makro Analiz Raporu ile KDV iade işlemlerine esas teşkil eden listelerden hareketle veri ambarında yer alan çeşitli bilgilerden faydalanılarak iade talep eden mükellefler, hem kendi içlerinde hem de faaliyette buldukları il ve sektör bazında daha detaylı analizlere tabi tutulmakta olup raporların geliştirilmesine yönelik çalışmalar devam etmektedir.

KDV İade Takip Sistemi; iade mekanizmasının ilk adımı olan mükellefler tarafından elektronik ortamda iade talep dilekçelerinin verilmesi ile başlayıp mükellefe iadenin yapılmasına kadar geçen süreçteki tüm aşamaların, gerek mükellefler gerekse merkez ve taşra birimleri tarafından online olarak takibine ve süreçlerin analizine imkan vermektedir. Bu sistem, iade işlemlerinde mükellef açısından şeffaflık sağlamakta, vergi daireleri açısından verimliliği artırmakta ve merkez birimleri açısından ise iade işlemlerinin daha etkin yönetilmesine ve bu suretle aksayan yönlerin hızlı ve doğru şekilde tespit edilerek çözüm yolları üretilmesine katkı sağlamaktadır.

Sahte Belge Risk Analiz Programı ve Veri Görselleştirme Programı çerçevesinde sahte belge düzenleyen mükellefler ile uyumsuz mükellefler hızlı bir şekilde tespit edilmektedir. Bu amaçla risk kriterleri belirlenmiş ve 1/1/2009 tarihinden itibaren faal olan tüm KDV mükelleflerinin aylık bazda uyumsuzluk ve sahtecilik puanları tespit edilerek uyumsuz ve sahte belge düzenleyen mükellef kütüğü oluşturulmaya başlanmıştır. Uygulama sayesinde sahte belge düzenleme ihtimali yüksek olan mükellefler tespit edilerek bu mükellefler hakkında inceleme süreci başlatılmaktadır.

Gelir ve Kurumlar Vergisi Standart İade Sistemi; 2014 yılında alt yapı çalışmalarına başlanılmış olup, 2015/Nisan dönemi itibarıyla seçilen belirli vergi dairelerinde pilot olarak uygulanmaya başlanmıştır. Bu sistem ile gelir ve kurumlar vergisi iade işlemlerine asgari bir standart getirilmesi ve yurt çapında uygulama birliğinin sağlanması için iadelerin elektronik ortamda kontrol ve analizinin yapılarak mükellef ve iade yapacak birimlere raporlanması amaçlanmaktadır. Söz konusu sistem ile işlemlerin basitleştirilmesi, işlemlerde standart sağlanması, uygulama hafızasının oluşturulması, hataların oluşmadan önlenmesi, iç ve dış denetimlerde hesap verilebilirliğin sağlanması, veri ambarının etkin kullanımı, mevzuat değişikliklerine uyumun süratli bir şekilde sağlanması hedeflenmektedir. Ayrıca eğitim seminerleri verilerek iade yapacak personelin bilgilendirilmesi hedeflenmektedir.

4760 sayılı Özel Tüketim Vergisi Kanununa ekli listelere (I, II, III ve IV sayılı listeler) ilişkin olarak daha önce yayımlanan ÖTV genel tebliği ile diğer ikincil mevzuat her bir liste itibarıyla birer uygulama genel tebliği düzenlemesi altında birleştirilmiştir. Söz konusu uygulama genel tebliği ile ÖTV'deki dağılık mevzuat yapısının basit ve anlaşılır birer metinde toplanması sağlanmış, ÖTV'ye ilişkin ikincil mevzuat günümüz koşullarına uygun şekilde revize edilmiş ve yoruma açık bulunan alanlara ilişkin tereddütler giderilmiştir. Böylelikle ÖTV mükelleflerinin, meslek mensuplarının ve diğer ilgililerin hak ve yükümlülüklerini daha iyi kavramasının yolu açılmıştır.

e-Fatura uygulaması, mükelleflerin elektronik belge biçiminde oluşturdukları faturaları merkezi bir platform üzerinden güvenli biçimde gönderip almalarına imkan sağlamaktadır. 397 sıra numaralı Vergi Usul Kanunu Genel Tebliği'nin yayımlanması ile belirli sektörlerde uygulanmasına başlanan e- faturanın kullanımının yaygınlaştırılmasına devam edilmektedir.

Kara ve deniz yolu yolcu taşımacılığında e-bilete geçilmiş olmakla beraber bunun yanında hava yolu yolcu taşımacılığı ve çeşitli etkinlik biletlerinin de e-bilet olarak düzenlenmesine yönelik hukuki ve teknik çalışmaların 2015 yılı içinde tamamlanması planlanmakta olup, bu kapsamda 2016 takvim yılı içinde hava yolu firmalarının ve etkinlik

bileti düzenleyen mükelleflerin e-Bilet uygulamasına geçmesi planlanmaktadır.

Yasal gerekler dolayısıyla en az iki nüsha biçiminde düzenlenen belgelerin sadece elektronik araçlar vasıtasıyla oluşturulması, saklanması ve istendiğinde de bu yollarla ibraz edilebilmesini sağlamak amacıyla 433 sıra numaralı Vergi Usul Kanunu Genel Tebliğ yayımlanmış olup bu tebliğ ile Elektronik Fatura Kayıt Sistemi'ni Elektronik Arşiv Uygulamasına dönüştürme çalışmalarının başlatılması, hedeflenen sektörler bazında e-arşiv uygulamasının yaygınlaştırılması, nihai tüketicilere elektronik ortamda fatura iletilmesi amaçlanmaktadır.

Emniyet Genel Müdürlüğü ile Araç ve Sürücü Bilgi Sistemi kapsamında veri paylaşımı ile ilgili iş ve işlemlerin tamamlanmasına devam edilmektedir. Sistem kapsamında tescil edilen taşıtlara ait bilgilerin elektronik ortamda alınmasını sağlamak üzere uygulama programları hazırlanmış olup Emniyet Genel Müdürlüğü tarafından kağıt ortamında vergi dairesi müdürlüklerine gönderilen bilgilerin, elektronik ortamda alınmasını sağlamak için gerekli uygulama programlarının hazırlanmasına devam edilmektedir.

Özel Tüketim Vergisi Kanununa ekli (I) sayılı listede yer alan malların ithali aşamasında ödenecek vergiye karşılık olmak üzere gümrük idaresine verilen teminatın alımı ve çözümüne ilişkin olarak düzenlenen bilgi formlarının elektronik ortamda işlem görmesine ve verilen teminatın erken çözümüne ilişkin olarak mükelleflerin Erken Teminat Çözümü Sertifikası sahibi olmalarına yönelik düzenlemeler yapılmıştır. Ekli (II) sayılı listede yer alan kayıt ve tescile tabi araçların 2A numaralı ÖTV beyannamelerinin elektronik ortamda alınması sırasında taşıt bilgisi ve matrah kontrollerinin yapılması çalışmalarına devam edilmektedir.

Vergi mevzuatı çerçevesinde yapılabilecek tüm tebligatların elektronik ortamda yapılabilmesine imkan sağlayan Elektronik Tebligat (e-Tebligat) uygulamasına ilişkin 456 Sıra Numaralı Vergi Usul Kanunu Genel Tebliği 27/8/2015 tarihinde Resmi Gazetede yayımlanarak yürürlüğe girmiştir. Elektronik Tebligat uygulamasına 1/1/2016 tarihinden itibaren başlanılacak olup, gönüllü olarak bildirimde bulunan mükelleflere 1/10/2015 tarihinden itibaren e-Tebligat yapılabilecektir. E-Tebligat sistemi ile mevcut tebligat işlemleri daha hızlı, daha etkin ve daha ekonomik yapılabilecektir.

Gelir İdaresi Başkanlığına ait internet sitesi üzerinden kredi kartı ile ödeme olanağı verilen/verilecek olan vergi, ceza ve harçların tahsilatının yapılabilmesi için, uygulama yazılımlarında geliştirmelere devam edilecektir.

Süresinde ödenmeyen trafik idari para cezası karar tutanağı ile geçiş ücreti ve geçiş ücreti idari para ceza tutanak bilgilerinin ilgili kurumlardan elektronik ortamda alınmasına devam edilmektedir. Tutanakların düzenleme tarihi ile ödenme tarihi arasındaki süre günlerle ifade edilecek derecede kısalmış bulunmakta, böylece hem tahsilat tutarı artmış hem de mükelleflerin mağduriyeti giderilmiş bulunmaktadır. Bu uygulama ile ödenmeyen cezaların vergi dairelerince daha hızlı takip ve tahsil edilmesi sağlanmaktadır.

6183 sayılı Amme Alacaklarının Tahsil Usulü Hakkında Kanununun 22/A maddesi kapsamında, mükelleflerin gemi sicil işlemleri ile tapu ve kadastro işlemleri sırasında vadesi geçmiş borcunun bulunmaması şartı getirilmesi ve böylece amme alacağının tahsilat güvenliğinin sağlanması amacıyla ilgili kurumlarla çalışmalara başlanılmıştır.

Gelir İdaresi Başkanlığınca vadesi geçmiş vergi borcu bulunan mükelleflere vergi borcu olduğu konusunda cep telefonlarına kısa mesaj gönderilmekte ve Gelir İdaresi Başkanlığının internet sitesindeki borç bilgilendirme servisinden ayrıntısını öğrenebilecekleri hatırlatılmaktadır.

Diğer taraftan borçlarını zamanında ödemeyen mükellefler cebri takibe tabi tutulmaktadır. Kamu alacaklarının süratle tahsili, takip masraflarının (posta, kırtasiye vb.) ve idare ile ilgili kurumların iş yükünün azaltılması, zaman tasarrufu sağlanması amacıyla elektronik ortamda e-haciz uygulamaları geliştirilmiştir. Vergi dairelerince düzenlenen haciz bildirimlerinin banka genel merkezlerine, banka bildirimlerinin vergi dairelerine ve vergi dairesi değerlendirmelerinin banka genel merkezlerine elektronik ortamda aktarımını sağlayan projenin uygulaması protokol imzalanan bankalar ile yürütülmektedir. PTT ile de protokol imzalanmış olup geliştirme çalışmaları devam etmektedir.

Motorlu kara taşıtlarına elektronik ortamda haciz uygulaması amacıyla Emniyet Genel Müdürlüğü ile Gelir İdaresi Başkanlığı arasında gerekli protokol imzalanmış olup, söz konusu elektronik haciz uygulaması 2/1/2015 tarihi itibarıyla tüm Türkiye genelinde başlamıştır.

Ayrıca Tapu ve Kadastro Genel Müdürlüğü teşkilatı tarafından tutulan tapu sicillerine TAKBİS üzerinden elektronik ortamda ulaşılabilen ve mal varlığı araştırması bu şekilde yapılmaktadır. Ulaştırma, Denizcilik ve Haberleşme Bakanlığı Sivil Havacılık Genel Müdürlüğüne bağlı sivil hava araçlarına, Türkiye Odalar ve Borsalar Birliğine ve Türkiye Ziraat Odaları Birliğine bağlı odalar nezdinde tutulan sicillere kayıtlı iş makinelerine ait bilgilere elektronik ortamda ulaşılabilmesi ve tüm bu mallara haciz uygulanabilmesine yönelik proje çalışmaları devam etmektedir. Ulaştırma, Denizcilik ve Haberleşme

Bakanlığı'na bağlı Liman Başkanlıkları ile Belediye Başkanlıklarının gemi sicil ve kütüklerine bağlı gemilere ait bilgilere elektronik ortamda ulaşılabilmekte ve mal varlığı araştırması bu şekilde yapılabilmekte olup, tüm bu mallara haciz uygulanabilmesine yönelik proje çalışmaları devam etmektedir.

Türkiye Patent Enstitüsü nezdinde kayıtları tutulan patent hakkı, marka gibi gayri maddi hakların bulunup bulunmadığına ilişkin elektronik ortamda araştırılmasına yönelik proje çalışmalarına başlanılmıştır. Ayrıca tapu kayıtlarına elektronik ortamda haciz yapılmasına ilişkin Tapu ve Kadastro Genel Müdürlüğü ile yapılacak protokol ve yazılım programlarının geliştirilmesine devam edilmektedir.

Mükellef memnuniyetinin artırılması, vergi dairesi işlemlerinin tümünün bilgisayarlarla yapılarak iş yükünün azaltılması, vergi dairesi çalışmalarında etkinlik ve verimliliğin artırılması ile bilgisayar ortamında toplanan bilgilerden sağlıklı bir karar destek ve yönetim bilgi sisteminin oluşturulması amacıyla vergi daireleri otomasyon sistemi 1997 yılında kurulmuştur. 2004 yılında vergi dairesi otomasyon uygulamaları merkezi bir yapıda (e-VDO) tekrar hazırlanarak uygulamaya alınmış, otomasyon kapsamında olmayan vergi daireleri ve gelir birimleri de otomasyona dâhil edilmiştir. Bugün itibarıyla; 443 vergi dairesi müdürlüğü, Büyük Mükellefler Vergi Dairesi Başkanlığı, Eskişehir Vergi Dairesi Başkanlığı, 4 şube ve 583 mal müdürlüğü otomasyon kapsamında bulunmaktadır.

Diğer taraftan 5345 sayılı Gelir İdaresi Başkanlığı Teşkilat ve Görevleri Hakkında Kanunun öngördüğü taşra teşkilatının yeniden yapılandırılması kapsamında;

- Mükellef memnuniyeti, vergiye gönüllü uyum ve vergi idaresinin etkinliğinin artırılması,
- Mükelleflerin il içi adres değişiminden kaynaklı sorunlarının ortadan kalkması,
- Mükelleflerin vergiye uyum maliyetinin azalması,
- Vergi dairelerinde uzmanlaşmanın artmasıyla zaman ve maliyet tasarrufu ile uygulama birliğinin sağlanması amacıyla Eskişehir Vergi Dairesi Başkanlığına vergi dairesi ve tahsil dairesi sıfatı kazandırılmış ve mükellef odaklı hizmet anlayışı çerçevesinde nüfusun ve ekonomik aktivitelerin fazla olduğu yerlerde söz konusu Başkanlığa bağlı şubeler kurulmuştur. Eskişehir Vergi Dairesi Başkanlığında pilot olarak başlatılan bu projenin diğer Vergi Dairesi Başkanlıklarına da yaygınlaştırılması planlanmaktadır.

Gelir İdaresi Başkanlığı vergi dairesi başkanlıklarına “Vergi Dairesi” sıfatı kazandırılmasıyla birlikte yeniden yapılandırılması ve günün ihtiyaçlarına göre şekillenen

organizasyon değişikliklerinin kolayca uyarlanabilmesinin sağlanmasını teminen; Merkezi Vergi Daireleri Otomasyon Sistemi'nin (e-VDO) yapısında temel bazı değişikliklere ihtiyaç duyulmaktadır. Bu kapsamda mükelleflere vergi dairelerinde daha iyi hizmet verilmesi amacıyla vergi daireleri temel işlemleri yeniden düzenlemeye tabi tutularak Organizasyon Bağımsız Vergi Dairesi Projesi ve Kullanıcı Arayüzlerinin Tarayıcı (Browser) Tabanlı Hale Getirilmesi Projesinin hayata geçirilmesi düşünülmektedir.

Kamu kurumlarında yürütülen e-dönüşüm çalışmaları kapsamında “elektronik belge yönetim” projelerinin Gelir İdaresi Başkanlığındaki uygulama biçimi olan Doküman Yönetimi ve İş Akış Sistemi (DYİAS) Ekim 2012 tarihinden itibaren Başkanlık merkez birimlerinde uygulanmaktadır. Söz konusu sistem, mevcut bulunan dokümanların elektronik belge haline dönüştürülerek bilgi ve belge kaynaklarına hızlı bir şekilde ulaşılması, kamu kaynaklarının daha verimli kullanılması ve zaman kaybının önlenmesi esaslarına dayanmaktadır. Uygulamanın yaygınlaştırılması yönünde belirlenen hedef doğrultusunda 2013 yılında vergi dairelerinde pilot uygulamaya geçilmiş olup yeni bir teknoloji dilinde yeniden yazılıma başlanan Kurumsal Elektronik Yazışma Sistemine (KEYS) dâhil olarak tüm vergi dairesi başkanlıkları ve vergi dairelerinde de uygulamaya geçilmesi kademeli olarak devam etmektedir.

Otomasyon kapsamında olan taşra birimlerindeki yaklaşık 35.000 kullanıcıya yönelik yardım masası faaliyetleri ile mtvvd@gelirler.gov.tr elektronik posta adresine mükelleflerin ilettiği sorunları çözüme kavuşturmak için oluşturulan Motorlu Taşıtlar Vergisi Yardım Masası çalışmalarına devam edilecektir.

Ülkeler arasında sermaye, teknoloji ve hizmet akışını sağlamak ve mükerrer vergilemeyi önlemek amacıyla ülkemiz ile diğer ülkeler arasında akdedilen Çifte Vergilendirmeyi Önleme Anlaşmalarının sayısı 85'e ulaşmış olup, akdedilen bu Anlaşmalardan 80'i uygulanmaktadır. Türkiye ile anlaşması bulunmayan ülkeler ile de söz konusu Anlaşmaların akdedilmesine yönelik çalışmalara devam edilecektir.

Türkiye'nin taraf olduğu 80 adet Çifte Vergilendirmeyi Önleme Anlaşması'nın “bilgi değişimi” maddesine istinaden uluslararası bilgi değişimi Gelir İdaresi Başkanlığı tarafından yürütülmeye devam edilecektir. Vergi idareleri arasında bilgi değişimi alanında etkinliğin artırılmasına yönelik çalışmalar sürdürülecektir.

AB Katılım Öncesi Mali Yardımı (IPA) Fonları ile ilgili vergi istisnası taleplerinin ve süreçlerinin elektronik ortamda takibi, kabulü ve denetiminin sağlanmasına yönelik “e-

sertifika” projesinin teknik yardım aşaması ile ilgili AB Bakanlığı ve AB Komisyonu ile proje görüşmeleri devam etmektedir.

D. MİLLİ EMLAK YÖNETİMİNİN ETKİNLEŞTİRİLMESİ AMACIYLA YAPILACAK ÇALIŞMALAR

Hazinenin özel mülkiyetinde ve Devletin hüküm ve tasarrufu altındaki taşınmazlarla ilgili edinim, yönetim ve elden çıkarma işlemleri gerektiğinde diğer kamu idareleri ile işbirliği suretiyle Milli Emlak Genel Müdürlüğünce yapılarak, taşınmazların doğrudan veya dolaylı olarak ekonomiye kazandırılması sağlanacaktır.

Kamu kaynaklarının etkin yönetilmesi anlayışı doğrultusunda; Hazineye ait taşınmazları, yatırım ve istihdamı teşvik, çarpık kentleşme ve konut sorununun çözümü, kamu hizmetlerinin görülmesi, yerel yönetimlerin desteklenmesi ve ağaçlandırma gibi sosyal ve ekonomik önceliklere uygun şekilde değerlendirmek suretiyle, ekonomik ve sosyal katma değer oluşturmaya yönelik çalışmalara devam edilecektir.

Hazinenin özel mülkiyetinde ve Devletin hüküm ve tasarrufu altındaki taşınmazlarla ilgili işlemlerde, işlemin sosyal ve ekonomik yaşama katkısı göz önüne alınarak, taşınmazın optimal kullanım alanının tespit edilmesi amacıyla taşınmazın değer tespitine ilişkin tüm iş ve işlemlerin MEOP ve CBS uygulamaları üzerinden yürütülmesi sağlanacak, böylece Hazine taşınmazlarına ilişkin değerlendirme kriterlerinin oluşturulması ve yapılan değerlemelerin standardizasyona uygunluğunun kontrol edilmesi suretiyle taşınmazların gerçek değeri belirlenecektir.

Hazine taşınmazlarının değerlemesine katkı sağlayacak bilgi ve belgelerin gerçek ve tüzel kişilerden temin edilmesi sağlanarak coğrafi altlık üzerinde “Taşınmaz Değerleme Veri Bankası” oluşturulacaktır. Yapılacak uygulamaların rasyonel, işleyen, denetlenebilen ve sayısallaştırılmış altlıklardan oluşturulan bilgi sistemine dayandırılması ve değerlendirme standartlarında merkez ve taşra birimleri arasında uyum ve koordinasyon sağlanması suretiyle gelişmiş ülkelerde olduğu gibi ülkemizde de Hazine taşınmazlarının “Değer Endeksi” oluşturulacaktır.

5018 sayılı Kanun ile ilgili diğer kanunların verdiği yetkiler çerçevesinde Hazineye ait taşınmazlar hakkında; elde edilen bilgileri zamanında ve doğru analiz ederek taşınmazların atıl vaziyette kalmamaları için en son teknolojik imkanlar vasıtasıyla gerekli tespitler yapılarak, atıl duran taşınmazları ekonomik değer haline dönüştürmek için ulusal ve uluslararası piyasalardaki gelişmeler doğrultusunda gerekli politikalar belirlenecektir.

Taşınmazların Hazine adına idari yoldan tescil işlemlerine ilişkin süreçler kısaltılacak ve bu taşınmazların ekonomiye kazandırılması çalışmalarına devam edilecektir.

Hazine taşınmazlarından gelir elde etmek amacı yanında, istihdam sağlama, ekonomiyi canlandırma ve uygun maliyetli arsa temini yoluyla yatırım amaçlı olarak satış işlemlerinin artırılmasına önem verilecektir.

Genel ve özel bütçeli idareler, sosyal güvenlik kurumları, Yükseköğretim Kurulu, üniversiteler ve ileri teknoloji enstitüleri ile düzenleyici ve denetleyici kurumlar ve mahalli idarelere yapılacak olan tahsis ve devir işlemlerinin “Kamu İdarelerine Ait Taşınmazların Tahsis ve Devri Hakkında Yönetmelik” kapsamında yürütülmesine devam edilecektir. Belirtilen idarelere tahsisli olup, tahsis amacıyla kullanılmayan atıl taşınmazların belirlenmesi ve bu taşınmazların diğer idare ve tasfiye yöntemleriyle ekonomiye kazandırılmasına ilişkin çalışmalara devam edilecektir.

Hazinenin özel mülkiyetinde ve Devletin hüküm ve tasarrufu altındaki taşınmazlarla ilgili işlemlerin yapılması sırasında mevzuat ve karar alma süreçlerinden kaynaklanan ve taşınmazların ekonomiye kazandırılması sürecinde etkinlik ve verimlilik ilkelerinin tam olarak uygulanamamasına ve zaman kaybına neden olan idari, bürokratik ve teknik sorunlar azaltılarak işlem süreçleri kısaltılacaktır. Böylece taşınmazların ekonomiye kazandırılma süreci iyileştirilerek yatırımların kısa sürede gerçekleşmesi, yerli ve yabancı yatırımcı için güvenli ve verimli bir yatırım ortamı sağlanması, bölgeler arası gelişmişlik farkının giderilmesi ve işsizliğin azaltılması gibi makro hedeflerin gerçekleştirilmesine katkı sağlanacaktır.

Hazineye ait taşınmazların etkin yönetimi hedefi doğrultusunda özellikle gelişmiş Batı ülkeleri başta olmak üzere yurt dışı yönetim ve coğrafi bilgi sistemi uygulamalarına ilişkin yapılan araştırma ve incelemelere devam edilerek gelişmiş ülke uygulamalarıyla farklılıkların tespiti ve çözüm önerileri geliştirilmeye çalışılacaktır.

Hazine taşınmazları ile ilgili yapılan işlemlerde gerek Hazine ile şahıslar arasında, gerekse tüzel kişiliği haiz kamu kurum ve kuruluşları ile oluşan ve oluşabilecek ihtilafların, bu zamana kadar olduğu gibi bundan sonra da ilgili kanunlarla verilen yetkiler çerçevesinde sulh (anlaşma) yoluyla çözümüne devam edilecektir.

Kiralama işlemlerinin süratle sonuçlandırılabilmesi için işlemlerin mahalli teşkilat tarafından yerine getirilmesine yönelik çalışmalar ile işgalli veya boş olan taşınmazların kira sözleşmesine bağlanması suretiyle idare edilmesini sağlamaya yönelik olarak, kiralama

süreçlerinin kısaltılması ve basitleştirilmesi, kıyı protokolleri ile tahsisli idarelerin tasarrufundaki taşınmazlarda yer alan ticari ünitelerin kiralanmasına ilişkin işlemlerin mahallinde sonuçlandırılmasına ilişkin çalışmalara devam edilecektir.

Hazine taşınmazlarının, tespit işlemlerinin coğrafi bilgi sisteminden ve diğer araçlardan faydalanılarak gerçekleştirilmesi ve işgallerin önlenmesi, işgal edilen taşınmazların gecikmeksizin tahliyesinin sağlanması, ecimisillerin rayiç bedeller dikkate alınarak belirlenmesi amacıyla organizasyon yapısının ve mevzuatın geliştirilmesine devam edilecektir.

5520 sayılı Kurumlar Vergisi Kanununun 32/A maddesi kapsamındaki yatırımlar için Hazinesinin özel mülkiyetindeki taşınmazlar üzerinde irtifak hakkı tesis edilmesi ile Devletin hüküm ve tasarrufu altında bulunan alanlar için kullanma izni verilmesine ilişkin olarak “Kamu Taşınmazlarının Yatırımlara Tahsisine İlişkin Usul ve Esaslar” çerçevesinde çalışmalara devam edilecektir.

Hazinesinin özel mülkiyetindeki taşınmazların satış işlemlerinin daha hızlı ve etkin bir şekilde sürdürülebilmesi için, gerekli yasal düzenleme çalışmaları devam etmekte olup, bu kapsamda; Hazine taşınmazlarının değerlemesinden ihale aşamasına kadar geçen sürecin daha rasyonel ve taşınmaz piyasasına uyumlu bir şekilde yönetilmesi amaçlanmaktadır.

Hazineye ait taşınmazların hukuki, fiili ve coğrafi bilgilerinin ilgili kurumlardan temin edilerek kullanıcıların hizmetine sunulması amacıyla Coğrafi Bilgi Sistemi üzerinden; Tapu ve Kadastro Genel Müdürlüğü, Milli Savunma Bakanlığı, Orman ve Su İşleri Bakanlığı, Çevre ve Şehircilik Bakanlığı, Gıda Tarım ve Hayvancılık Bakanlığı, Belediyeler ve diğer ilgili kurumlarla entegrasyon sağlanarak veri alışverişi sağlanacaktır. Edinilen bilgi ve belgelerle Hazineye ait taşınmazları ilgilendiren katmanlar oluşturulacaktır. (Orman Alanları Katmanı, Sit Alanları Katmanı, İmar Planları Katmanı, Özel Çevre Koruma Alanı Katmanı vb.)

Muhasebat Genel Müdürlüğü ile yapılmakta olan entegrasyon çalışmaları genişletilerek milli emlak işlemleri ile ilgili olarak yapılan her türlü tahsilat ve iadelerin MEOP II ve Say2000i programları üzerinden Muhasebe İşlem Fişi (MİF) düzenlenmeksizin online olarak veri alış verişi yapılması sağlanacaktır. Bu suretle; hem milli emlak birimlerince yapılan tahsilatların anında MEOP II modüllerine yansıtılması sağlanacak, hem de iki kurum arasındaki tahsilat tutarları arasındaki farklılıklar ortadan kalkacaktır.

Tapu ve Kadastro Genel Müdürlüğü ile yapılacak entegrasyon çalışmaları sonucunda

Hazineye ait taşınmazların tapu müdürlüklerini ilgilendiren işlemleri elektronik ortamda tapu müdürlüklerine iletilerek yazışma olmaksızın sonuçlandırılacaktır. Tapu müdürlüklerince Hazineye ait taşınmazlarla ilgili yapılan bütün işlemin elektronik ortamda anında milli emlak birimlerine de aktarılması sağlanacaktır.

5607 sayılı Kaçakçılıkla Mücadele Kanunu ve uygulama yönetmeliği çerçevesinde, büyükşehir belediyesi bulunan illerde Milli Emlak Genel Müdürlüğü taşra teşkilatları tarafından; kaçak akaryakıtın teslim alınmasından, tasfiye edilmesine kadar olan süreçte ihtiyaç duyulan makine-teçhizat (tanker, pompa, jeneratör vb.) ile kaçak akaryakıtın depolandığı alanlar ve bu alanlarda kullanılan idari binaların onarımlarının sağlanmasına ilişkin çalışmalara devam edilecektir.

Kamu idarelerine ait taşınmazların 5018 sayılı Kanun ve alt mevzuat hükümleri kapsamında emlak vergi değerleri üzerinden muhasebeleştirilmesi ve kayıt altına alınması, ayrıca kamu idarelerine tahsis edilen taşınmazların gerek malik idare gerekse tahsisli idare tarafından ortak veri tabanı üzerinden görülebilmesini sağlayan, aynı zamanda taşınmazlara ilişkin değer artış ve azalışlarının kaydedilip izlenebileceği bir otomasyon sisteminin kurulması yönünde Milli Emlak Genel Müdürlüğü ile Muhasebat Genel Müdürlüğü arasında ortaklaşa yürütülen proje kapsamında Milli Emlak Genel Müdürlüğü taşra teşkilatınca taşınmazların tamamına yakın kısmının emlak vergi değerleri otomasyon sistemine girilmiş ve bu kayıtların muhasebeleştirilmesi için söz konusu değerler webservis yoluyla Muhasebat Genel Müdürlüğüne aktarılmış olup, ortak veri tabanı oluşturulmasına ilişkin çalışmalar devam etmektedir. 2016-2018 döneminde mevcut taşınmaz envanterinin rayiç değerler ile güncellenmesine ilişkin çalışmalara devam edilecektir.

BÖLÜM V

GİDER POLİTİKASI VE UYGULAMALARI

BÖLÜM V

GİDER POLİTİKASI VE UYGULAMALARI

A. GİDER POLİTİKASI

1. Genel Çerçeve

2016-2018 döneminde izlenecek gider politikasının hedef ve öncelikleri, Orta Vadeli Program¹ ve Orta Vadeli Mali Planda² belirlenmiştir. 2016-2018 döneminde, makroekonomik istikrar korunacak, cari açık ve enflasyon aşamalı olarak düşürülecek; yapısal reformlar yoluyla büyüme artırılacak ve daha kapsayıcı hale getirilecektir. Yurt içi tasarruflar artırılacak, özel yatırımlar kaynaklı bir büyüme yapısı özendirilecek, ekonominin rekabet gücü ve verimlilik düzeyi yükseltilecektir. Maliye politikası, ekonomik istikrarın desteklenmesi, büyüme potansiyelinin yukarı çekilmesi, yurtiçi tasarrufların artırılarak cari açığın kontrol altında tutulması ve fiyat istikrarına yardımcı olacak şekilde uygulanacaktır. Kamu kesimi borçlanma gereğinin ve faiz dışı harcamaların kontrol altında tutulması suretiyle maliye politikasının sürdürülebilirliği gözetilecek, kamu maliyesi alanında elde edilen kazanımların gelecek dönemde de korunması sağlanacaktır. Mevcut harcama programları gözden geçirilerek kamu tasarruf-yatırım açığı tedrici olarak azaltılacak ve harcamalar özellikle büyümeyi destekleyecek kamu altyapı yatırımlarında, teşviklerde, bölgesel kalkınmada, eğitim alanında ve Ar-Ge desteklerinde kullanılacak şekilde önceliklendirilecektir. Kamu mali sisteminin daha güçlü bir hale getirilebilmesi için kamu gelirlerinin kalitesinin artırılması yönünde politikalar geliştirilecektir.

Bu çerçevede, 2016-2018 döneminde;

- Kamu harcama politikasının, çok yıllık bütçeleme yaklaşımı çerçevesinde, belirlenen politika öncelikleri dikkate alınarak ve kamu idarelerine tahsis edilen ödenek tavanları doğrultusunda yürütülmesi esas olacaktır.
- Bütçeleme süreçlerinde kullanılan kamu kaynağıyla elde edilen çıktı ve sonuçların daha etkin bir şekilde ilişkilendirilmesi amacıyla merkezi yönetim kapsamındaki kamu idarelerinde, kamu hizmetlerini program yaklaşımıyla ele alan bütçe yapısına geçiş konusunda çalışmalar sürdürülecektir.

¹ 4/9/2015 tarihli ve 2015/8114 sayılı Bakanlar Kurulu Kararı ile kabul edilmiştir.

² 15/9/2015 tarihli ve 2015/46 Karar No.lu Yüksek Planlama Kurulu Kararı ile kabul edilmiştir.

- Kaynak kullanımında etkinliği artırmak ve hesap verebilirliği güçlendirmek amacıyla, başta hizmet alımları olmak üzere kamu harcamalarına ilişkin karar alma sürecinde fayda maliyet analizlerinden yararlanılacak, benzer ihtiyaçların ortak alım yöntemiyle tedariki yaygınlaştırılacaktır.
- Bütçe hazırlık sürecinde, mal ve hizmet alımlarına yönelik ödeneklerin sıfır tabanlı bütçe ilkesiyle belirlenmesine özen gösterilecektir.
- Kamu kurum ve kuruluşlarının stratejik planlarının Kalkınma Planında yer alan politikalarla uyumu gözetilecek, stratejik plan ve performans programlarında yer alan öncelik ve faaliyetler bütçe hazırlık ve uygulama sürecine daha etkin yansıtılacaktır.
- Kamu özel işbirliği (KÖİ) kapsamında yapılacak yatırımlar, sözleşmelerden doğacak yükümlülüklerin kamu mali dengeleri üzerindeki etkileri göz önünde bulundurularak planlanacaktır.
- Tarımsal destekleme amacıyla yapılan transferler; etkinlik, verimlilik ve katma değer artırılması hedefi çerçevesinde gözden geçirilerek gerekli düzenlemeler yapılacaktır.
- Kamu Ar-Ge ödeneklerinin tahsisinde, özel kesim yatırımlarının yüksek dış ticaret açığı verdiğimiz sanayi kollarında üretime yönlendirilmesine öncelik verilecektir.
- Sağlık hizmetlerinin kalitesinden ödün verilmeksizin, gereksiz kullanımı önlemek üzere, ilaç, tıbbi cihaz ve tedavi harcamaları daha akılcı hale getirilecektir.
- Sağlık hizmet sunucularının geçmiş davranışlarını dikkate alan denetim modelleri geliştirilecek, risk analizi ve veri madenciliği alanlarında yazılım, donanım ve eğitim altyapısı güçlendirilecektir.
- Üniversite hastanelerinin yapısal sorunlarının giderilmesine yönelik tedbirler alınacaktır.
- Sosyal amaçlı programların etkinliği değerlendirilecek, bu alanda kamu, özel kesim ve sivil toplum kuruluşları arasındaki eşgüdüm geliştirilecek ve mükerrerlikler önlenecektir.

2. Kamu Yatırım Politikası

Kamu yatırımları; büyümeye, özel kesim yatırımlarını desteklemeye, bölgelerin gelişme potansiyellerini harekete geçirmeye, istihdamı ve ülke refahını artırmaya azami katkı sağlayacak alanlara yönlendirilecektir. Bu doğrultuda;

- Kamu yatırım ödenekleri özel sektörün üretken faaliyetlerini destekleyecek nitelikli altyapı yatırımlarına yönlendirilecek, bu kapsamda, demiryolu, liman, lojistik merkezi gibi alanlara özel önem verilecektir.
- Kamu yatırım projeleri önceliklendirilerek, kısa sürede tamamlanacak projelere odaklanılacak, mevcut sermaye stokundan daha etkin yararlanmak amacıyla idame-yenileme, bakım-onarım ve rehabilitasyon harcamalarına ağırlık verilecektir.
- Kamu ve özel kesim yatırımları birbirlerini tamamlayacak şekilde bütüncül bir bakış açısıyla ele alınacak, kamu yatırımları, özel sektör tarafından gerçekleştirilemeyecek ve başta GAP, DAP, KOP ve DOKAP olmak üzere bölge planlarıyla uyumlu olacak şekilde ekonomik ve sosyal altyapı alanlarında yoğunlaştırılmaya devam edilecektir.
- Kamu yatırımlarında sektörel olarak, Kamu-Özel İşbirliği (KÖİ) modeliyle yürütülenler dâhil olmak üzere, eğitim, sağlık, içme suyu ve kanalizasyon, bilim-teknoloji, ulaştırma ve sulama sektörlerine öncelik verilecektir.
- KÖİ uygulamalarına ilişkin bir strateji belgesi hazırlanmasına, KÖİ mevzuatının çerçeve bir kanun altında toplanmasına, KÖİ politika ve uygulamalarının koordinasyonunun güçlendirilmesine yönelik çalışmalar başlatılacaktır.
- Kamu yatırım projelerinin planlanması, uygulanması, izlenmesi ve değerlendirilmesi süreci güçlendirilecek, bu kapsamda kamu kurum ve kuruluşlarının kapasiteleri geliştirilecektir.

3. Tarım Politikaları

Tarım sektöründe gıda güvenliği ve güvenilirliğinin sağlanması, doğal kaynakların sürdürülebilir kullanımı gözetilerek örgütlü ve rekabet gücü yüksek bir yapının oluşturulması ve kırsal alanda yaşam standardının yükseltilmesi temel amaçtır.

2013-2017 Stratejik Planında öncelikli alan olarak belirlenen “Tarımsal Üretim ve Arz Güvenliği”, “Gıda Güvenilirliği”, “Bitki Sağlığı, Hayvan Sağlığı ve Refahı”, “Tarımsal Altyapı ve Kırsal Kalkınma” ile “Kurumsal Kapasite” çerçevesinde yürütülecek çalışmalar ile tarımda kalkınmayı gerçekleştirecek, tarımsal geliri artıracak, hayat standardını yükseltecek, kaynakların etkin ve verimli kullanılmasına olanak sağlayacak, stratejik önemini kuvvetlendirecek, ülke ekonomisine kattığı değeri artıracak bir tarım sektörü hedeflenmiştir.

Gıda güvenilirliğinin sağlanması, üretici ve tüketici menfaatlerinin korunması, halkın yeterli düzeyde beslenmesi için tarla ve çiftlikten başlayarak gıda ve yem işletmelerinin kapasitelerinin geliştirilmesi, ithal edilen yem ve gıda maddelerinin mevzuatımıza uygunluğunun kontrolü, ihraç edilen gıda maddelerinin alıcı ülke taleplerine uygunluğu doğrultusunda gerekli çalışmalar yapılacaktır. Gıda güvenilirliğinin sağlanmasının yanında taklit ve taşıyıcı yapan üreticilerin tespitine yönelik çalışmalar artırılarak devam edecektir. Bu kapsamda taklit ve taşıyıcının tespitine yönelik analizlerin yapılabilirliği ve yeni analiz metotları geliştirme çalışmaları yapılacaktır. Bitki ve hayvan sağlığı ile gıda güvenilirliği hizmetlerine ilişkin kurumsal kapasite geliştirilecek ve etkin bir risk değerlendirme sistemi oluşturulacaktır. Gıda ve yem güvenilirliği, hayvan sağlığı ve refahı, bitki sağlığı konularında komisyon ve komiteler aracılığı ile bilimsel esaslara dayalı bağımsız, tarafsız ve şeffaf risk değerlendirmesi yaparak, tespit edilen risklerle ilgili üretici ve tüketici menfaatlerinin korunması, kamuoyunun ve ilgili tarafların güvenilir, tarafsız ve doğru bilgilendirilmesi sağlanacaktır.

Gıda işletmelerinin modernizasyon faaliyetleri ile gıda ve yem sanayinin teknolojik durumunun geliştirilmesi, gıda güvenliği ve güvenilirliğinin temin edilmesi, yeni bilgi ve metotların geliştirilmesi, gıda ve yem maddelerinin kalite kriterlerinin belirlenmesi konularında yapılacak araştırmalar desteklenecektir.

Ülkemiz için stratejik öneme sahip ürünlerin üretiminin geliştirilmesi, sürekliliğinin sağlanması, yeni geliştirilen verimli ve üstün özellikli çeşitlerin üretime kazandırılması, yeni teknolojilerin ve kültürel uygulamaların üreticilere ulaştırılması amaçlanmaktadır.

Bitkisel biyolojik çeşitliliğin tespiti, korunması ve toplumun tüm kesimlerinde farkındalığın yaratılmasına yönelik çalışmalar yürütülerek, bitkisel biyolojik çeşitliliğin korunması ile birlikte sürdürülebilir kullanımı sağlanacaktır.

Stratejik tarımsal ürünlerin üretiminin havzalara göre planlanarak yönlendirilmesi, ürün kalitesinin artırılması, üretimin ve üreticinin kayıt altına alınması, maliyetlerin düşürülmesi, üreticilerin gelir seviyelerinin yükseltilmesi, kırsal alanda ekonomik faaliyetlerin çeşitlendirilmesi, ileriye dönük projeksiyonların yapılması, sanayiye yönelik kaliteli hammadde temini ve ürünlerin uluslararası rekabet gücünün artırılması hedeflenmektedir. Bu çerçevede tarımsal destekler, alan ve ürün temelinde çeşitlendirilecek, üretimde etkinlik, verimlilik ve kalitenin artırılması sağlanacaktır.

Bitkisel üretimde verim ve kalite artırılabilecek, hasat süresini artırmaya yönelik uygulamalar yaygınlaştırılacak, hasat sonrası kayıpları azaltılacak, sertifikalı yerli tohumluk üretimi ve kullanımı artırılabilecektir. Ülkemizin tohumluk ihtiyacı tarım sektörünün gelişmesine paralel olarak hızlı bir biçimde gelişmektedir. Bu ihtiyacın ulusal kaynaklardan sağlanması ile sağlıklı ve kaliteli tohumluk tedariki gıda güvenliğini doğrudan etkileyeceği gibi, ülkemizin tohumluk üretim potansiyelinin ihracat yapılabilecek şekilde geliştirilmesi sağlanacaktır.

Tarla bitkilerinde; ithalatı fazla yapılan ürünlerde ithalatın azaltılmasına yönelik üretim, verim ve kaliteyi artırma, tüketici ve sanayi taleplerine uygun nitelikte ürün yetiştirme, üretim aşamalarında oluşan ürün kayıplarının önüne geçme ve üretim girdilerinin verimli bir şekilde kullanılması amacıyla yetiştirme tekniği ve yeni çeşit geliştirme çalışmaları yürütülecektir.

Bitkisel üretim sektörlerini, değer zincirindeki tüm aktörlerle birlikte kümeleyerek üretimde verim ve kaliteyi artırmak, markalaşmayı, rekabetçiliği ve yenilikçiliği teşvik ederek, bölgesel ve ülkesel kalkınmayı artırmak, jeotermal kaynakların seracılıkta kullanımını yaygınlaştırmak amaçlanmaktadır.

Toprak, su ve havayı kirletmeden, bitki ve insan sağlığını koruyan, hayvan refahına önem veren, sürdürülebilir ve izlenebilir olan iyi tarım uygulamaları ve organik tarım üretiminin artırılarak yaygınlaştırılması sağlanacak ve üretim yapan üreticiler desteklenecektir.

Üreticilerin tarımsal faaliyetlerini yürütürken oluşan girdi maliyetlerinin düşürülmesi amacıyla Mazot, Gübre ve Toprak Analizi Desteklemesi yapılmaktadır.

Bitki sağlığı bakımından çevre ve insan sağlığına duyarlı entegre mücadele yöntemleri yaygınlaştırılarak biyolojik mücadele teşvik edilecek, kimyasal kullanımının kontrol ve izlenebilirliği sağlanacak, tahmin ve uyarı sistemleri geliştirilecek, risk teşkil edebilecek karantina organizmalarının ülkemize girişi ve yayılışı önlenerek bitki sağlığı önlem ve uygulamalarının etkinliği artırılabilecektir.

Su ürünlerinde ekosistem yaklaşımı anlayış çerçevesinde, bilimsel yöntemlerle kaynakların sürdürülebilir kullanımının sağlanması, sektörün teknik ve kurumsal kapasitesinin güçlendirilmesi sağlanacaktır. Stokların korunması ve çevre dostu yetiştiricilik sistemlerinin geliştirilmesi sonucunda elde edilecek üretim ile artan nüfusun protein ihtiyacının karşılanması yanında, sektörde yeni istihdam imkanlarının oluşturulması ve artan ihracatın desteklenmesi amaçlanmaktadır. Balıkçılık yönetimi oluşturmak için sektörün gelişmesine

katkıda bulunulacak, bu kapsamda başta stoklar olmak üzere doğal kaynakların mevcut durumları belirlenecek ve sürdürülebilir kullanımı sağlanacaktır.

Çevrenin ve doğal stokların korunması amacıyla doğadan yavru balık toplanması yasaklanmıştır. Kuluçkahane sayısı artmasına rağmen, kuluçkahanelerin yetiştiricilere yeterli miktarda yavru balık sağlayamamaları nedeniyle yavru balık üretimi desteklenmektedir. Alabalık, çipura, levrek ve yeni türlerin üretimleri desteklenmeye devam edilecektir.

Hayvancılıkta ülke ihtiyaçlarını karşılamada önceliklerin belirlenmesi ile üretimin artırılması ve kalitenin iyileştirilmesi sağlanacaktır. Bu amaçla ülkemiz şartlarına uygun yeni metot ve teknolojiler ile yetiştirme sistemlerinin geliştirilmesi, alternatif yem kaynaklarının ortaya konması, bakım ve besleme şartlarının iyileştirilmesi ve geliştirmesine yönelik araştırmaların yapılması sağlanacaktır.

Hayvancılıkta destekler, hayvan varlığının ve hayvansal üretimin kayıt altına alınmasına, hayvansal üretimin iç ve dış talebe uygun şekilde geliştirilerek üretimde sürdürülebilirliğin sağlanmasına, ıslah çalışmalarına, genetik kaynakların korunması ve sürdürülebilir kullanımına, tüketicilerin makul bir fiyatla et, süt ve yumurtaya ulaşmasına yönelik oluşturulacaktır. Hayvan refahını gözeterek üretim faktörlerinin optimum kullanımı ve işletmelerin rasyonel gelişmesini temin ederek verimliliğin artırılması sağlanacak et ve sütün piyasaya arzında sürekliliği sağlayacak destekleme tedbirleri alınacaktır.

Ülkemizde kırmızı et açığını kapatmak üzere etçi ve etçi ırk melezi büyükbaş hayvanların oranını artırmak ve küçükbaş hayvan yetiştiriciliğinin geliştirilmesi için bölgesel bazda desteklemeler yapılacaktır.

Okul sütü ve süt tozu desteklemeleriyle süt piyasasının regüle edilmesi sağlanacağı gibi; okul sütüyle; ilkökul öğrencilerine süt içme alışkanlığı kazandırılarak yeterli ve dengeli beslenmelerine katkı sunulacaktır.

Hayvan hastalıklarının epidemiyolojilerinin tespit edilerek, mücadele stratejilerinde kullanılması, hayvan sağlığında hızlı, güvenilir teşhis kitleri ve metotlarının geliştirilmesi, yeni metotlarla aşı üretimi ve ulusal aşı suş bankası kurulmasına yönelik araştırmalar desteklenecektir.

Yem bitkilerinin ekiliş alanlarının artırılması ve kaba yem ihtiyacımızın yerli kaynaklardan karşılanabilmesi amacı ile yem bitkileri ekilişlerine verilen destekleme devam ettirilecektir. Böylece girdi maliyetleri azaltılacak ve yem bitkileri ekilişleri artırılarak hayvancılığımızın kaliteli kaba yem ihtiyacı karşılanacaktır.

Küçük ölçekli işletmelere alternatif gelir kaynakları oluşturularak kırsal alandaki vatandaşlarımızın gelir düzeyinin yükseltilmesi, kırsal alt yapının iyileştirilmesi ve tarım-sanayi entegrasyonunun sağlanması amacıyla ekonomik yatırımlar ve makine ekipman alımları ile modern sulama sistemleri desteklenecek, dünyanın çeşitli bölgelerinde kardeş ülke vatandaşlarının sağlıklı ve ekonomik beslenebilmeleri ve yaşam kalitelerinin artırılabilmesi için çalışmalar sürdürülecektir.

5403 sayılı Toprak Koruma ve Arazi Kullanımı Kanunu'nun 8/K maddesi ile yeter gelirli tarımsal arazileri ekonomik, ekolojik ve sosyal açıdan azami oranda verimli kılarak tarımsal arazi büyüklüğünün artırılması, arazi ve toprak kaynaklarının bilimsel esaslara uygun olarak sınıflandırılması, tarımsal arazi ve yeter gelirli tarımsal arazilerin asgari büyüklüklerinin belirlenmesi, bölünmelerinin önlenmesi ile amaç dışı ve yanlış kullanımların engellenmesi ve toprağın korunmasını sağlayacak yöntemlerin oluşturulmasına yönelik çalışmalar sürdürülecektir. Toprak ve su kaynaklarının etkin kullanılmasına yönelik yöntem ve araçlara öncelik verilecek ve arazi toplulaştırma çalışmaları hızlandırılarak işletme ölçekleri büyütülecektir.

Tarım politikalarının yürütülmesine ilişkin arazi kullanım sınıflarının belirlenmesi, Entegre İdare ve Kontrol Sistemi kapsamında coğrafi bilgi sistemlerinin kullanılarak arazi ve toprak kaynaklarının bilimsel esaslara uygun olarak belirlenmesi, sınıflandırılması ve potansiyel yararlanma imkânlarının derecelendirilmesi amacıyla ulusal toprak veri tabanı alt yapısının oluşturulması ve güncellenmesi sağlanacaktır.

Ulusal Kırsal Kalkınma Stratejisinde belirlenmiş olan, stratejik amaç ve öncelikler çerçevesinde kırsal alanda alternatif gelir kaynaklarının oluşturulması ve gelir düzeyinin yükseltilmesi, kırsal altyapının iyileştirilmesi ve tarım-sanayi entegrasyonunun sağlanması amacıyla ekonomik yatırımlar ve makine ekipman alımları ile modern sulama sistemleri, erozyon ve çöleşmeye etkileri de dikkate alınarak desteklenecektir.

Avrupa Birliği standartlarında, sürdürülebilirlik ve süreklilik ilkelerini gözeterek, ülkesel, bölgesel ve yerel düzeyde arazi koruma, kullanım ve tarımsal amaçlı arazi kullanım planlarının hazırlanıp uygulamaya konulmasıyla kırsal kalkınma strateji ve eylem planlarının kalitesi ve etkinliği artırılarak destekleme politikalarının daha etkin yürütülmesi ve ihtiyaca uygun ürün desenlerinin oluşturulması, makro ve mikro düzeylerde tarımsal üretimin planlanması gerçekleştirilecektir. Sorunlu tarım alanlarının ıslah edilmesi yönünde çalışmalar ile tarım ve tarımsal kaynaklı nitrat kirliliğine karşı çevrenin ve doğal kaynakların korunmasına yönelik çalışmalar yapılacaktır.

İklim deęişiminin, toprak-su kaynakları ve doğal afetler üzerindeki etkilerinin belirlenmesi ile ilgili çalışmaların etkinliğini artırmak, olası olumsuz sonuçlarla ilgili karar vericileri doğru yönlendirmek ve iklim deęişikliğine uyum konusunda üretici bilinci geliştirilmesine yönelik çalışmalar yapılacaktır. Ayrıca, Birleşmiş Milletler İklim Deęişikliği Çerçeve Sözleşmesi kapsamında karbon salımının azaltılmasıyla ilgili tarım sektörü karbon yönetimi stratejisi ve sektörel kapasite artırımı için yapılacak olan yatırımlara yönelik çalışmalar yapılacaktır.

Toprak ve su kirlilięi olan, yoğun tarımsal faaliyetlere ve erozyona maruz kalmış, sulama suyu sıkıntısı bulunan, doğal dengesi bozulmuş alanlarda toprak ve su kalitesinin korunması, yenilenebilir doğal kaynakların sürdürülebilirliği, çölleşme ve erozyonun önlenmesi ile tarımın olumsuz etkilerinin azaltılması yönünde gerekli kültürel tedbirlerin alınmasına yönelik çalışmaların desteklenmesi yanında yeni teknolojilerin kullanımını yaygınlaştırmaya yönelik makine ve ekipman alımı desteklenecektir.

Toprak ve su kaynaklarının korunması ve sürdürülebilir kullanımının sağlanması kapsamında toprak verimlilięinin artırılması, tarımda suyun etkin kullanımı, iklim deęişikliğinin tarıma ve doğal kaynaklara etkilerinin belirlenmesi, çölleşme, erozyon, toprak ve su kirlilięinin önlenmesi ve su hasadı konularında araştırma faaliyetleri yapılacaktır. Yapılacak Ar-Ge ve uygulama çalışmaları ile farklı su tasarruf yöntemlerinin ilişkilendirilmesi sonucu oluşturulacak yönetim stratejileri, özellikle kısıtlı su koşullarında, sulama işletmecileri ve çiftçi örgütleri aracılığı ile üreticiye aktarılacak ve uygulanması sağlanacaktır.

Korunması gerekli hassas bölgelerde bitkisel üretim yapan çiftçilerin çevreye ve toprak yapısına zarar vermeyen üretim modellerini kullanarak kayıtlı ve kontrollü üretim yapmaları sağlanacak, yoğun tarımsal faaliyet nedeniyle bozulan toprak yapısının iyileştirilmesine yönelik faaliyetler yürütülecektir.

Tarım sektörünü tehdit eden risklerin teminat altına alınması için tarım sigortası uygulamaları geliştirilerek yaygınlaştırılacaktır.

Tarımsal üretici örgütlerinin, kurumsal kapasitelerinin artırılmasına yönelik çalışmalar yapılarak tarımsal piyasalarda rekabet güçlerinin artırılması ve pazara erişimlerinin kolaylaştırılmasını sağlayacak tedbirler alınacaktır.

Tarımsal amaçlı kooperatiflerin uygulamak istedikleri projelere teknik destek ve kredi desteęi sağlanarak; kırsal alanda üretici ve yetiştiriciler arasında birliktelięi güçlendirmek,

bitkisel ve hayvansal üretimde verimliliği ön planda tutarak, rekabet üstünlüğünü haiz pazar değeri olan ürünlerin üretilmesi, işlenmesi ve tarımsal istihdamın artırılmasına katkı sağlanacaktır.

Ülke ihtiyaçlarına cevap verecek miktarda ve kalitede ürünün istenilen yer ve zamanda pazara sunulabilmesi, diğer ülkelerle rekabette üstünlüğünün sağlanarak dış satımın artırılması, ayrıca bu sektörde hizmet verenlerin sosyo-ekonomik koşullarının iyileştirilerek refah düzeylerinin yükseltilmesi, doğal koşullara bağımlılığın azaltılması yanında doğal kaynakların korunması, üretim faktörlerinin etkin kullanılmasını sağlayarak çevreye ve insan sağlığına zarar vermeyen tekniklerin kullanılması, dolayısıyla üretimin artırılması ve kalitenin yükseltilmesine yönelik çalışmalar yapılacaktır. İç ve dış pazarlarda arz talep dengeleri takip edilerek üretim planlaması ve markalaşma teşvik edilecektir. Ürün fiyatları ile üretici gelirlerinde istikrar sağlanmasına yönelik piyasa düzenleme mekanizmaları geliştirilecek, lisanslı depoculuk girişimlerinin yaygınlaştırılmasına yönelik çalışmalar yapılacaktır.

Bitkisel ve hayvansal üretim ile bunlara dayalı sanayinin desteklenmesi, geliştirilmesi, birincil ürünlerin işlenmesi, paketlenmesi, muhafaza edilmesi ile modern pazarlama yöntemleri ve alternatif pazarlama stratejileri konusunda teknik destek verilmesi, yurt içi ve yurt dışı pazarlarda katma değeri yüksek ürünler üretilmesi amacıyla rekabet edilebilirliği artırıcı nitelikte sürdürülebilir, uygun ve kaliteli hammaddenin temini için tarım sanayi entegrasyonunun desteklenmesi, organize tarım ve hayvancılık bölgelerinin uygun bölgelerde planlanabilmesi için il ve ilçe eksenli kapasite tespiti yapılarak, yeni teknolojileri uygulayabilen, yeterli büyüklükte, alt yapısı sağlanmış, gelir seviyesi yüksek işletmelerin kurulması teşvik edilerek genç nüfus göçünün de önlenmesi sağlanacaktır.

Gıda Tarım ve Hayvancılık Bakanlığı Araştırma ve Eğitim Merkezleri ile Türkiye'nin, Gıda Güvenliğinin artırılması ve Kırsal Kalkınmanın sağlanmasına yönelik başarılı model ve yaklaşımları; küresel ölçekte ve özellikle ülkemizin bulunduğu yakın coğrafyada bölge ülkeleri arasında uluslararası işbirliği ve örnek uygulamalar ile yaygınlaştırılacaktır.

AB politikalarına uyum çerçevesinde; sağlık, sürdürülebilirlik, çevrenin korunması, gıda güvenilirliği ve kırsal kalkınma önlemlerinden ödün vermeden, tarım üreticisinin ekonomik durumu, sosyal hakları ve tarımsal üretimin verimliliği ile rekabet edebilirliğinin güçlendirilmesini sağlamaya yönelik çalışmalara devam edilecektir. Bu çalışmalar yapılırken, politikaların/tehdirlerin yürütülmesine, izlenmesine, denetlenmesine ve değerlendirilmesine yönelik olarak, başta kayıt ve kontrol sistemleri olmak üzere, her türlü yapısal ve kurumsal gereklilik de yerine getirilecektir.

Ülkemiz tarım sektörünü tanıtmak ve tarımsal ürün ticaret hacminin artırılmasına yönelik olarak tanıtıcı faaliyetler ile ikili düzeyde, uluslararası ve bölgesel kuruluşlar ile tarım alanında ilişkiler güçlendirilecektir.

Tarım bilgi sisteminin geliştirilmesi kapsamında; tarım bilgi sistemi, tarımsal politika ve önceliklerin belirlenmesi ve bu çerçevede tarımsal destek mekanizmalarından gerçek üreticilerin yararlanmasını sağlayacak şekilde kontrol ve izlenmesine imkan veren bir yapıya kavuşturulması, bilginin üretimden pazarlamaya kadar geçen bütün süreçlerde etkin olarak kullanılması, iş sağlığı ve güvenliği politikalarının da uygulanmasını içerecek biçimde olması sağlanacaktır.

Yeni nesil bilgi ve iletişim altyapıları ile bilgi ve iletişim teknolojisi hizmetlerinin devamlılığı, etkinliği ve güvenliği sağlanacaktır.

Bilgi ve iletişim teknolojilerinden etkin bir şekilde yararlanarak, çiftçilerin ve tüm sektör paydaşlarının tarımsal konulardaki mesleki ve teknik eğitimi gerçekleştirilecek, tarımsal yeniliklere zamanında ulaşmaları ve tarımsal yenilikleri kullanmaları sağlanacaktır. Gençlerin, kadınların ve tüketicilerin bilinçlenmeleri için gereken eğitim ve yayım çalışmalarına öncelik verilecek, bu amaçla üretici örgütleri, üniversiteler ve araştırma enstitüleri ile işbirliği yapılacaktır. Ülkemizin tarımsal yayım ve danışmanlık sisteminin güçlenmesi ve etkinliğinin artırılması için gereken çalışmalar yapılacaktır. Kırsal alanda istihdam probleminin çözümlenmesi ve köylerde gizli işsizliğin önlenmesi için el sanatlarının geliştirilmesi faaliyetleri yapılacaktır.

B.KAMU KAYNAK TAHSİS VE KULLANIM SÜREÇLERİNİN ETKİNLİĞİNİN ARTIRILMASINA VE İDARİ KAPASİTENİN GELİŞTİRİLMESİNE YÖNELİK ÇALIŞMALAR

1. Bütçe Sisteminin Geliştirilmesi Amacıyla Yapılan Çalışmalar

Bütçenin etkin bir yapıya kavuşturulması amacıyla 2004 yılında konsolide bütçe kapsamındaki idarelerde uygulanmaya başlanan analitik bütçe sınıflandırması, kapsam ve uygulama genişlemesi çalışmaları sonucunda 2006 yılından itibaren merkezi yönetim, sosyal güvenlik kurumları ve mahalli idarelerde uygulamaya konulmuş ve böylece tüm kamu idareleri açısından ölçmeye, analize ve konsolidasyona elverişli ortak bir bütçe sınıflandırmasına geçiş süreci tamamlanmıştır.

Bu uygulamayla beraber, bugüne kadar farklı hukuki statüleri nedeniyle farklı bütçe uygulamaları olan bu idarelerin bütçelerinin konsolide edilmesi ve bu bütçeler hakkında karşılaştırılabilir veriler elde edilmesi mümkün hale gelmiş, kamu mali yönetiminde saydamlık ve hesap verebilirlik ilkeleri güçlendirilmiş, politikalar ile bütçeler arasında bağlantı kurulması ve karar alıcıların stratejik karar verme imkanları iyileştirilmiştir.

Analitik bütçe sınıflandırmasına geçilmesiyle aylık merkezi yönetim bütçe uygulama sonuçları her ayın 15 inci günü itibarıyla Maliye Bakanlığı internet sitesinde açıklanmakta ve ayrıca bütçe gerçekleştirmeleri ile ilgili değerlendirme ve açıklamaların yer aldığı “Aylık Bütçe Gerçekleşmeleri Raporu” yayımlanmaktadır.

5018 sayılı Kanununun 30 uncu maddesinde, genel yönetim kapsamındaki idarelerin, ilk altı aylık bütçe uygulama sonuçları, ikinci altı aya ilişkin beklentiler ve hedefler ile faaliyetlerini Temmuz ayı içinde kamuoyuna açıklayacakları hükme bağlanmıştır. Söz konusu düzenlemenin amacı, kamu hizmetlerinin yürütülmesinde ve bütçe uygulamalarında saydamlığın ve hesap verebilirliğin artırılması ile kamuoyunun kamu idareleri üzerindeki genel denetim ve gözetim fonksiyonunun gereği şekilde gerçekleştirilmesidir. Bu çerçevede, genel yönetim kapsamında yer alan kamu idareleri 2015 Yılı Kurumsal Mali Durum ve Beklentiler Raporlarını kamuoyu ile paylaşmışlardır.

5018 sayılı Kanununun 30 uncu maddesinde yer alan “Maliye Bakanlığı ise merkezi yönetim bütçe kanununun ilk altı aylık uygulama sonuçları, finansman durumu, ikinci altı aya ilişkin beklentiler ve hedefler ile faaliyetleri kapsayan mali durumu Temmuz ayı içinde kamuoyuna açıklar.” hükmü gereğince, Maliye Bakanlığı tarafından “2015 Yılı Merkezi Yönetim Bütçe Gerçekleşmeleri ve Beklentiler Raporu” hazırlanarak yayımlanmıştır.

5018 sayılı Kanununun 41 inci maddesinde, merkezi yönetim kapsamındaki idareler ile sosyal güvenlik kurumlarının bir mali yıldaki faaliyet sonuçlarının, Maliye Bakanlığı tarafından hazırlanacak genel faaliyet raporunda gösterileceği, bu raporda mahalli idarelerin mali yapılarına ilişkin genel değerlendirmelere de yer verileceği, söz konusu raporun Maliye Bakanlığınca hazırlanıp bir örneğinin Sayıştaya gönderileceği hükme bağlanmıştır. Söz konusu hüküm gereğince, Maliye Bakanlığı tarafından “2014 Yılı Genel Faaliyet Raporu” hazırlanarak 2015 yılı Haziran ayında yayımlanmıştır.

Böylece, kamuoyuna bütçe performansı ve kamu mali yönetimi alanında yürütülen çalışmalar konusunda sağlıklı veri ve bilgiler sunulurken aynı zamanda, kamuoyunun merkezi

yönetim bütçe performansı konusunda genel gözetim ve denetim fonksiyonunun etkin bir şekilde gerçekleştirilmesine katkı sağlanmıştır.

2. Stratejik Planlama ve Performans Esaslı Bütçeleme Çalışmaları

Kamu idarelerinin karar verme süreçlerini güçlendirmek, kaynakların öncelikli kamu hizmetlerine tahsisini, bu kaynakların etkin, etkili ve ekonomik bir şekilde kullanılmasını sağlamak ve mali saydamlık ile hesap verebilirliği artırmak amacıyla 5018 sayılı Kanun çerçevesinde kamu idarelerinde stratejik planlama ve performans esaslı bütçelemeye yönelik çalışmalar devam etmektedir. Bu çerçevede, 2015 yılı Eylül ayı itibarıyla 14 kamu idaresine ait stratejik plan; üst politika dokümanları ve stratejik planlamaya ilişkin mevzuatta yer alan usul ve esaslara uygunluk, misyon, vizyon, amaç ve hedeflerin birbirleriyle bağlantıları ve kavramsal tutarlılık, diğer idarelerin stratejik planları ile uyum ve tutarlılık hususları açısından incelenmiş ve bu idarelere değerlendirme raporları aracılığıyla geri bildirimde bulunulmuştur.

Mahalli idarelerde de stratejik planlama ve performans esaslı bütçeleme uygulaması devam etmektedir. İl özel idareleri, büyükşehir belediyeleri ile nüfusu 50 binin üzerindeki belediyelerin ilgili kanunlar gereği, stratejik plan hazırlama zorunluluğu bulunmaktadır.

Kamu İktisadi Teşebbüslerinin (KİT) stratejik plan hazırlamaları, 2008 ve 2009 yıllarına ait Genel Yatırım ve Finansman Kararnameleriyle hükme bağlanmıştır. KİT'ler tarafından hazırlanan stratejik plan taslakları Kalkınma Bakanlığınca incelenmekte ve değerlendirme raporları aracılığıyla geri bildirimde bulunulmaktadır. Bu kapsamda 2015 yılı Eylül ayı itibarıyla 17 adet KİT'ten 14'ü stratejik planlarını hazırlamış olup, TCDD Genel Müdürlüğü ve Tarım İşletmeleri Genel Müdürlüğünde ise stratejik planlama çalışmaları devam etmektedir.

Kalkınma Bakanlığı tarafından kamu idarelerinin stratejik yönetim alanındaki kapasitelerinin geliştirilmesi amacıyla destek hizmeti sunulmaktadır. Bu çerçevede, merkezi kamu idarelerinde etkili bir stratejik planlama kapasitesinin oluşturulması amacıyla 21/1/2013 tarihinde uygulanmaya konulan ve ana yararlanıcısı Kalkınma Bakanlığı olan Stratejik Yönetimde Kapasite Geliştirme adlı IPA projesi 30/6/2015 tarihinde sonuçlandırılmıştır. Proje kapsamında 18 modülden oluşan eğitim programları düzenlenmiş ve 1300 kamu çalışanının stratejik yönetim konusunda eğitim alması sağlanmıştır. Stratejik yönetimde iyi uygulamaları yerinde incelemek amacıyla beş ülkeye çalışma ziyaretinde bulunularak karşılaştırmalı ülke raporları hazırlanmıştır. Ayrıca Proje kapsamında tek bir stratejik planlama kılavuzu yerine

merkezi idareler, üniversiteler, belediyeler ve KİT'ler olmak üzere stratejik planların, kalkınma planındaki politika öncelikleri ve öncelikli dönüşüm programları ile doğrudan ilişkisinin kurulmasını esas alan dört farklı kılavuz hazırlanmış ve uluslararası standartlara uygun uzaktan eğitim altyapısı kurularak sürdürülebilirlik hedeflenmiştir.

Stratejik plan hazırlamakla yükümlü kamu idarelerinin kamuda stratejik yönetime geçiş sürecindeki tecrübeleri ve görüşleri doğrultusunda, Kamu İdarelerinde Stratejik Planlamaya İlişkin Usul ve Esaslar Hakkında Yönetmelik ile Kamu İdareleri için Stratejik Planlama Kılavuzu'nun güncelleme çalışmaları sürdürülmektedir.

Taşrada stratejik yönetim süreçlerinin iyileştirilmesi çalışması kapsamında ise gelecek dönemde stratejik planların taşra teşkilatlarınca daha uygulanabilir olmasına yönelik faaliyetlerin sürmesi planlanmaktadır.

Kamu kaynaklarının etkili, ekonomik ve verimli kullanımının sağlanması, mali saydamlık ve hesap verebilirliğin güçlendirilmesi amacıyla 5018 sayılı Kanun ile performans esaslı bütçelemeye geçilmiş; stratejik plan, performans programı, bütçeleme, izleme ve değerlendirme ile faaliyet raporu sistemin temel unsurları olarak öngörülmüştür. Maliye Bakanlığına performans esaslı bütçelemeye ilişkin esasları belirleme ve uygulama konusunda merkezi uyumlaştırma görevi verilmiştir. Buna göre Maliye Bakanlığı, performans esaslı bütçelemenin geliştirilmesi, tüm kamu idareleri nezdinde uygulanmasının koordine edilmesi, idarelere eğitim ve rehberlik hizmeti verilmesi görevlerini yürütmektedir.

Bu çerçevede, kamu idarelerinin stratejik planları ile bütçeleri arasında bağ kuran performans programları, Maliye Bakanlığınca yayımlanan “Kamu İdarelerince Hazırlanacak Performans Programları Hakkında Yönetmelik”, “Performans Programı Hazırlama Rehberi” ile performans programları ve faaliyet raporlarına ilişkin belirli periyotlarla yayımlanan genel yazılar kapsamında izlenmeye ve değerlendirilmeye devam edilmiş; tespit edilen eksiklikler ve önerilerin idarelerle paylaşılması amacıyla 8/4/2014 tarihli ve 3082 sayılı “Performans Esaslı Bütçeleme” konulu genelge yayımlanmıştır.

Öte yandan, idare bütçelerinin kamu hizmet programlarını ve bunların çıktı ve sonuçlarını kapsayan bir yapıya kavuşturulması, bütçeleme süreçlerinin performans bilgisi temelli tasarlanması ve böylelikle performans esaslı bütçelemenin etkinleştirilmesi amacıyla yürütülen program bazlı performans bütçe çalışmalarına devam edilmiştir. Bu kapsamda; 2-15 Nisan 2014 tarihleri arasında IMF'den teknik yardım alınmıştır. Teknik yardım kapsamında; Hazine Müsteşarlığı, Kalkınma Bakanlığı, Sağlık Bakanlığı, Milli Eğitim Bakanlığı, Çalışma

ve Sosyal Güvenlik Bakanlığı ve Sayıştay Başkanlığı ile program bazlı performans bütçe çalışmaları müzakere edilmiş, Birleşik Krallık ve Fransa'nın deneyimleri ile ülkemiz deneyimi ve mevcut sorunların tartışıldığı çalıştaylar düzenlenmiştir.

Bununla birlikte, merkezi yönetim kapsamındaki kamu idareleri için program yapısı ve program gerekçesinin geliştirilmesine yönelik ilke ve esasları belirlemek üzere "Program Yapısı ve Program Gerekçesi Kılavuzu Taslağı" hazırlanarak kamu idarelerine duyurulmuştur. Söz konusu taslak, gerçekleştirilen toplantılarla kamu idarelerinin strateji geliştirme birim yöneticileriyle paylaşılmıştır. Düzenlenen çalıştaylarla, merkezi yönetim kapsamındaki kamu idarelerinin bütçelerinde yer alacak programların tasarlanmasına yönelik çalışmalar yapılmıştır.

Ayrıca, Onuncu Kalkınma Planında (2014-2018) yer alan Kamu Harcamalarının Rasyonelleştirilmesi Öncelikli Dönüşüm Programı için Eylem Planı hazırlık çalışmaları yürütülmüştür. Eylem Planında, söz konusu programın "Program-Bütçe Bağlantısının Güçlendirilmesi" başlıklı 5. Bileşeni kapsamında performans esaslı bütçelemenin etkinleştirilmesine ve kamu hizmetlerini program yaklaşımıyla ele alan bütçe yapısına geçişin sağlanmasına yönelik politika ve eylemlere yer verilmiştir.

2016-2018 döneminde, merkezi yönetim kapsamındaki kamu idarelerinde, kamu hizmetlerini program yaklaşımıyla ele alan bütçe yapısına geçilmesine yönelik çalışmalara devam edilmesi ve bu kapsamda;

- Program Yapısı ve Program Gerekçesi Kılavuzu Taslağına nihai şeklinin verilerek yayımlanması,
 - Merkezi yönetim kapsamındaki kamu idarelerinin bütçelerinde yer alacak programların tasarlanması,
 - Program bütçe yapısının uygulama sürecinin etkinliğini artırmak üzere eğitim programları düzenlenmesi,
 - Program izleme, değerlendirme ve raporlama modelinin geliştirilmesine yönelik çalışmaların yürütülmesi
- hedeflenmektedir.

3. Mali Yönetim ve Kontrol Sistemi ile İlgili Çalışmalar

"Türkiye'de Kamu Mali Yönetim ve Kontrol Sisteminin Güçlendirilmesi" Eşleştirme Projesi kapsamında hazırlanan ve gelen görüş ve değerlendirmeler ışığında revize edilen Kamu İç Kontrol Rehberi 2014 yılı Şubat ayında yayımlanmıştır.

2014 yılı Ocak-Aralık dönemine ilişkin "Mali Yönetim ve Kontrol Merkezi Uyumlaştırma Bülteni" hazırlanmış ve 2015 Mart ayında kamu idarelerine duyurulmuştur.

Merkezi uyumlaştırma birimi olarak Maliye Bakanlığının gerçekleştirdiği düzenleme ve faaliyetlerin aktarılması, kamu idarelerinin beklentilerinin, iç kontrol standartlarına uyum çalışmalarında karşılaştıkları güçlükler ve geliştirdikleri çözüm önerileri ile iyi uygulama örneklerinin paylaşılması amacıyla strateji geliştirme birimi yöneticilerine yönelik her yıl gerçekleştirilen geleneksel toplantılara 2012 yılında mahalli idareler de dahil edilmiştir. Söz konusu toplantıların 2014 yılında tümü, 2015 yılında ise Mahalli İdareler Strateji Geliştirme/Mali Hizmetler Birimi Yöneticileri Toplantısı hariç diğerleri gerçekleştirilmiş olup, Mahalli İdareler Strateji Geliştirme/Mali Hizmetler Birimi Yöneticileri Toplantısının ise 2015 yılı sonuna kadar gerçekleştirilmesi planlanmaktadır.

Maliye Bakanlığı ve kamu idareleri tarafından mali yönetim ve kontrol alanında düzenlenen eğitim ve bilgilendirme faaliyetlerine eğitici desteği sağlanmış ve eğitim materyalleri hazırlanıp sunulmuştur.

Mali hizmetler uzman yardımcılığı kadrolarına 331 kişinin yerleştirilmesi için 9 Kasım 2014 tarihinde Mali Hizmetler Uzman Yardımcılığı Özel Yarışma Sınavı yapılmış olup, sınavı kazanan adaylar 2015 yılında mali hizmetler uzman yardımcılığı kadrolarına yerleştirilmiştir.

Maliye Bakanlığı ve SIGMA yetkilileri işbirliğiyle ülkemizde Ocak 2014 tarihi itibarıyla üç pilot idarede Kamu İç Kontrol Rehberinde yer alan "Risk Değerlendirme" bileşeni çerçevesinde çalışma yapılmasına başlanmıştır. Çalışmanın temel amacı pilot kuruluşlar nezdinde idarelerin amaç ve hedeflerine ulaşmalarında öngörülebilir bir çerçeve oluşturmak üzere risk yönetimi uygulama kapasitelerinin geliştirilmesi ve yapılan çalışmalar sonucunda Kamu İç Kontrol Rehberinin "Risk Değerlendirme" başlıklı bölümünün tüm idarelerin kullanabileceği şekilde revize edilmesidir.

Strateji geliştirme birimleri veri tabanının oluşturulması konusunda önemli ölçüde ilerleme kaydedilmiştir. Harcama yetkililiğine ilişkin sık sorulan sorular güncellenerek Bütçe ve Mali Kontrol Genel Müdürlüğü internet sayfasında yayımlanmıştır.

2016-2018 döneminde kamuda risk yönetimi uygulamaları yaygınlaştırılacaktır. Bu konuda SIGMA ile işbirliği içerisinde pilot çalışmalara devam edilecektir.

AB uygulamaları, uluslararası standartlar, uygulamada karşılaşılan sorunlar ve çözüm önerileri çerçevesinde, kamu iç kontrol mevzuatını gözden geçirme çalışmaları yürütülecektir.

Kamu İç Kontrol Standartları ile Kamu İç Kontrol Rehberi COSO 2013 çerçevesinde güncellenecektir. Ayrıca, bir risk yönetimi rehberi hazırlanacak ve risk yönetiminin kamu idarelerine yaygınlaştırılması için oluşturulmaya başlanan veri tabanı tamamlanacak ve risk yönetimine ilişkin düzenlemelerin ve yazılımın kullanımı pilot uygulamalar, rehberler ve eğitimlerle sağlanacaktır.

Kamu idarelerinin strateji geliştirme birimlerinde istihdam edilmek üzere mali hizmetler uzman yardımcılığı özel yarışma sınavı yapılacaktır. Maliye Bakanlığınca, kamu idarelerine atanmış olan mali hizmetler uzman yardımcılarına yönelik eğitim programı hazırlanacak ve uygulanacak, süresi dolan mali hizmetler uzman yardımcılarının yeterlik sınavı yapılacaktır.

Mahalli idarelerin mali yönetim ve iç kontrol sistemlerinin güçlendirilmesine yönelik faaliyetler yürütülecektir.

Kamu idarelerinin strateji geliştirme birimi yöneticilerine yönelik toplantılar yapılmasına devam edilecektir.

Maliye Bakanlığı ve kamu idareleri tarafından mali yönetim ve kontrol alanında düzenlenen eğitim ve bilgilendirme faaliyetlerine destek sağlanacaktır.

Mali Yönetim ve Kontrol Merkezi Uyumlaştırma Biriminin izleme fonksiyonu güçlendirilecek, kamu idarelerinin iç kontrol sistemine ilişkin düzenleme ve uygulamaları izlenecek ve değerlendirilecektir.

Kamu idarelerinin strateji geliştirme birimlerinde çalıştırılmak üzere Maliye Bakanlığı tarafından 2015 yılında açılan özel yarışma sınavı ile 241 mali hizmetler uzman yardımcısı kamu idarelerinin kadrolarına yerleştirilecektir.

4. İç Denetim Sistemi ile İlgili Çalışmalar

Kamu İç Denetçi Sertifikasının Derecelendirilmesine İlişkin Esas ve Usullerde Değişiklik Yapılmasına Dair Kurul Kararı, 3/4/2014 tarihli ve 28961 sayılı Resmi Gazetede yayımlanmıştır.

5018 sayılı Kanunun geçici 21 inci Maddesinin Uygulanmasına İlişkin Esas ve Usullerde Değişiklik Yapılmasına Dair Kurul Kararları 3/4/2014 tarihli ve 28961 sayılı, 22/7/2014 tarihli ve 29068 sayılı, 10/8/2014 tarihli ve 29084 sayılı ve 5/8/2015 tarihli ve 29436 sayılı Resmi Gazetede yayımlanmıştır.

Kamu İç Denetim Genel Tebliğinde Değişiklik Yapılmasına Dair Tebliğler 10/8/2014 tarihli ve 29084 sayılı ve 31/12/2014 tarihli ve 29222 sayılı Resmi Gazetelerde yayımlanmıştır.

Kamu İç Denetim Yazılımı “İçDen” kullanım sürecini yönlendirmek amacıyla, 22/1/2014 tarihli ve 1 sayılı Kurul Kararıyla “Kamu İç Denetim Yazılımı Kullanım Yönergesi” yürürlüğe konulmuştur.

Kamu Bilgi Teknolojileri Denetimi Rehberi, İç Denetim Koordinasyon Kurulunun (İDKK) 22/1/2014 tarihli ve 1 sayılı Kararıyla kabul edilmiş ve yürürlüğe konulmuştur.

Kamu İç Denetim Yazılımı “İçDen” kullanımında yardımcı olması amacıyla, “Kamu İç Denetim Yazılımı “İçDen” Kullanım Kılavuzu” 2/9/2014 tarihinde yayımlanmıştır.

5018 sayılı Kanunun geçici 21 inci maddesinin beşinci fıkrası kapsamında doğrudan sertifika eğitimlerine katılarak, eğitim sonunda yapılan sınav sonucu sertifika sahibi olan ve kamu idarelerine iç denetçi olarak atanmaların bir başka idareye naklen atanabilmeleri için fiilen en az 3 yıl çalışmış olma şartı aranacağına ilişkin İDKK'nun 30/10/2014 tarihli ve 7 sayılı Kararı, 14/11/2014 tarihinde yayımlanmıştır.

2014 yılında İç Denetim Birimi Başkanlarının harcama yetkilisi olmasına yönelik olarak 27/12/2013 tarihli ve 28864 (Mükerrer) sayılı Resmi Gazetede yayımlanan 6512 sayılı 2014 Yılı Merkezi Yönetim Bütçe Kanununa Ekli (E) Cetvelinin 46 ncı sırasında düzenleme yapılmıştır. Ayrıca, bu uygulamanın 2015 yılında da devam etmesi amacıyla 26/12/2014 tarihli ve 29217 (Mükerrer) sayılı Resmi Gazetede yayımlanan 6583 sayılı 2015 Yılı Merkezi Yönetim Bütçe Kanununa Ekli (E) Cetvelinin 53 üncü sırasında düzenleme yapılmıştır.

İç Denetçilerin Çalışma Usul ve Esasları Hakkında Yönetmelikte Değişiklik Yapılmasına Dair Yönetmelik 30/1/2015 tarihli ve 29252 sayılı Resmi Gazetede yayımlanmıştır.

İç Denetçi Adayları Belirleme, Eğitim ve Sertifika Yönetmeliğinde Değişiklik Yapılmasına Dair Yönetmelik, 30/1/2015 tarihli ve 29252 sayılı Resmi Gazetede yayımlanmıştır.

Görev süresi sona eren İDKK Başkan ve üyeliklerine 5018 sayılı Kanunun 66 ncı maddesine göre atama yapılmış ve bu atamalara ilişkin Bakanlar Kurulunun 13/1/2015 tarihli ve 2015/7198 sayılı Kararı 7/2/2015 tarihli ve 29260 sayılı Resmi Gazetede yayımlanmıştır.

16/12/2013-13/2/2014 tarihleri arasında 5018 sayılı Kanunun geçici 21 inci maddesinin beşinci fıkrasında sayılan kadro unvanlarında (öğretim üyesi, tabip, eczacı, veteriner, biyolog, avukat, mühendis) çalışmakta olan 99 kişiye sertifika eğitimi verilmiştir.

15/9/2013 tarihinde gerçekleştirilen 2013 yılı iç denetçi aday belirleme sınavını kazanan 83 iç denetçi adayı 23/12/2013 tarihinde sertifika eğitimine alınmıştır. Eğitim programı 20/2/2014 tarihinde tamamlanmıştır.

5018 sayılı Kanunun geçici 21 inci maddesi kapsamında iç denetçi kadrolarına doğrudan atanan ilk 56 kişi 23/12/2013 tarihinde 2 ay süreli temel eğitime alınmış ve söz konusu eğitim programı 20/2/2014 tarihinde tamamlanmıştır.

5018 sayılı Kanunun geçici 21 inci maddesi hükmü uyarınca atananlar ile anılan maddenin beşinci fıkrası kapsamında İDKK'na başvuru yapıp, başvuru şartlarını sağlayan iç denetçi adaylarına yönelik 3/3/2014-2/5/2014 tarihleri ve 10/3/2014-9/5/2014 tarihleri arasında 2 grup halinde sertifika eğitimi düzenlenmiştir. Bu kapsamda 102 (1 inci grup 49 kişi, 2 nci grup 53 kişi) kişiye sertifika eğitimi verilmiştir.

22/3/2014 tarihi ile 7/6/2014 tarihinde Kamu İç Denetçi Sertifikası sınavı yapılmıştır.

Kamu idarelerinin iç denetçilerine, 24/4/2014-16/5/2014 tarihleri arasında da 6 grup halinde 3 gün süreyle Kamu İç Denetçileri Eğitim Programı düzenlenmiştir. Söz konusu eğitim programına 710 iç denetçi katılmıştır. Ayrıca, 6/4/2015-28/4/2015 tarihleri arasında da Antalya'da 6 grup halinde 3 gün süreyle Kamu İç Denetçileri Eğitim Programı düzenlenmiştir. Söz konusu eğitim programına 802 iç denetçi katılmıştır.

2014 yılında 66 idarede daha “İçDen” Yazılımı hayata geçirilmiştir. Bu kapsamda, 2014 yılı içerisinde 66 kamu idaresinde görev yapan 274 iç denetçiye 2’şer günlük “İçDen” kullanıcı eğitimi verilmiştir.

24/11/2014-23/1/2015 tarihleri arasında 5018 sayılı Kanunun geçici 21 inci maddesine göre kamu idarelerine iç denetçi olarak doğrudan atanan 48 kişi ve 2802 sayılı Hakim ve Savcılar Kanununun 37 nci maddesi gereğince de 6 kişi olmak üzere toplamda 54 kişi sertifika eğitimine alınmıştır.

22/12/2014 tarihinde 5018 sayılı Kanunun geçici 21 inci maddesinin beşinci fıkrasına göre teknik kadrolarda bulunan ve aynı maddeye göre kamu idarelerine iç denetçi olarak atanan 71 kişi sertifika eğitimine alınmış ve söz konusu eğitim programı 19/2/2015 tarihinde tamamlanmıştır.

5018 sayılı Kanunun geçici 21 inci maddesi hükmü uyarınca kamu idarelerine iç denetçi olarak atananlar ile anılan maddenin beşinci fıkrası kapsamında İDKK’na başvuru yapıp, başvuru şartlarını sağlayan iç denetçi adaylarına yönelik 9/2/2015-7/4/2015 tarihleri ve 16/3/2015-14/5/2015 tarihleri arasında 2 grup halinde sertifika eğitimi düzenlenmiştir. Bu kapsamda 125 kişiye (1 inci grup 55 kişi, 2 nci grup 70 kişi) sertifika eğitimi verilmiştir.

28/3/2015 tarihinde Kamu İç Denetçi Sertifikası sınavı yapılmıştır. Bu sınava 70 kişi katılmış olup, Kamu İç Denetçi Sertifikası almaya 59 kişi hak kazanmıştır.

16/5/2015 tarihinde 9/2/2015–7/4/2015 tarihleri arasında gerçekleştirilen İç Denetçi Eğitim Programına katılanlar ile önceki iki sınavda başarısız olan adaylara yönelik olarak, 5018 sayılı Kanunun geçici 21 inci Maddesinin Beşinci Fıkrası Kapsamındaki Sertifika Eğitimleri ve Sınavlarına İlişkin Esas ve Usullerin Belirlenmesine Dair Karar uyarınca “Sertifika Sınavı” yapılmıştır. Bu sınava 33 kişi katılmış olup, 26 kişi başarılı olmuştur.

13/6/2015 tarihinde Kamu İç Denetçi Sertifikası sınavı yapılmıştır. Bu sınava 53 kişi katılmış olup, Kamu İç Denetçi Sertifikası almaya 43 kişi hak kazanmıştır.

Türkiye İç Denetim Enstitüsü (TİDE) işbirliği ile 15/12/2014-18/12/2014 ve 22/12/2014-25/12/2014 tarihleri arasında 20 kişilik gruplar halinde toplam 40 kişiye CIA Sertifika Sınavı Eğitimi düzenlenmiştir. Ayrıca, İç Denetçilerin Çalışma Usul ve Esasları Hakkında Yönetmeliğin 33 üncü maddesinin beşinci fıkrası kapsamında Türkiye İç Denetim Enstitüsü (TİDE) işbirliği ile 21/5/2015-24/5/2015 tarihleri arasında da Uluslararası İç Denetçi (CIA) Sertifika Eğitim Programı düzenlenmiştir. Bu eğitime 50 kişi katılmıştır.

İç denetçilere verilmekte olan Kamu İç Denetçi Sertifikası, ilgili mevzuatta düzenlendiği şekilde ilgili idarenin teklifi üzerine İDKK tarafından derecelendirilmektedir. Bu çerçevede 2014 yılında toplam 70 iç denetçinin sertifika derecelendirmesi gerçekleştirilmiş bulunmaktadır. 2015 Ocak- Ağustos döneminde 89 iç denetçinin sertifika derecelendirmesi yapılmıştır.

2013 Yılı Kamu İç Denetim Genel Raporu, 15/9/2014 tarihinde kamuoyu ile paylaşılmış ve Maliye Bakanına sunulmuştur.

İDKK tarafından “İç Denetim (Yönetime Değer Katmak)” adlı kitap Nisan 2014 tarihinde yayınlanmıştır.

Kurumların iç denetim birimlerince İç Denetçilerin Çalışma Usul ve Esasları Hakkında Yönetmeliğin 13 üncü maddesinin üçüncü fıkrası gereğince hazırlanan “iç denetim yönergeleri” incelenmekte ve İDKK’nun uygun görüşüne sunulmaktadır.

“Kamu İdarelerinde Daha Etkili Bir Yönetim İçin Nasıl Bir İç Denetim?” başlıklı Konferans TBMM Genel Sekreterliği ev sahipliğinde Türkiye İç Denetim Enstitüsü (TİDE) ve Kamu İç Denetçileri Derneği (KİDDER) işbirliği ve İDKK’nun desteğiyle 29/9/2014 tarihinde TBMM Büyük Grup Toplantı Salonu’nda gerçekleştirilmiştir.

Ayrıca uluslararası ilişkiler kapsamında;

-Avrupa Komisyonu Bütçe Genel Müdürlüğü tarafından 15-16 Mayıs 2014 tarihlerinde Hollanda’nın Hague şehrinde düzenlenen “AB’ye Üye Ülkelerde Kamu İç Kontrol Sistemi” konulu toplantıya,

-PEMPAL tarafından Rusya’nın Moskova şehrinde 25-29 Mayıs 2014 tarihlerinde düzenlenen “PEMPAL Uygulayıcı Grubunun Ön Toplantısı” ile 27-29 Mayıs 2014 tarihlerinde düzenlenen “PEMPAL Uygulayıcı Grubunun Genel Toplantısı” na,

-21-26 Eylül 2014 tarihinde Kazakistan’ın Astana şehrinde yapılan “İç Denetim Deneyim Grubu Toplantısı”na,

-Avrupa Birliği ile müzakereleri devam eden 32 No’lu “Mali Kontrol Faslı”nın kapanış kriterlerinden biri olan “Kamu İç Mali Kontrol” alanında Ülkemizdeki son gelişmelerin değerlendirilmesi konularında görüşme yapmak üzere Ülkemize gelen AB Komisyonu Bütçe Genel Müdürlüğü yetkilileri ile 12-13 Kasım 2014 tarihlerinde yapılan görüşmelere,

- Dünya Bankasına bağlı PEMPAL'in bir çalışma grubu olan İç Denetim Uygulayıcı Topluluğunun 10/6/2015-12/6/2015 tarihleri arasında Kırgızistan Cumhuriyeti'nin başkenti Bişkek kentinde gerçekleştirdiği toplantıya

katılım sağlanmıştır.

Dünya Bankası tarafından 9-13 Haziran 2014 tarihlerinde Birleşik Arap Emirlikleri'nin Abu Dabi şehrinde düzenlenen "Mali Yönetim Kurumlarının Güçlendirilmesi" başlıklı MENA Ortadoğu ve Kuzey Afrika Bölgesel Toplantısında "Türkiye'de Kamu İç Denetimi Tecrübesinin Paylaşılması"na ilişkin sunum yapılmıştır.

9/3/2015-13/3/2015 tarihleri arasında Ankara Kızılcaham'da Kalite Güvence ve Geliştirme Çalıştay'ı düzenlenmiştir.

İDKK ile Ankara Üniversitesi Rektörlüğü arasında "İç Denetim ve İç Kontrol Tezli ve Tezsiz Yüksek Lisans Programı" protokolü 10/7/2015 tarihinde imzalanmıştır.

Dünya Bankası hibesi kapsamında hazırlanacak olan Performans Denetimi Rehberi ile Üç Kamu Kurumunda Yapılacak Pilot Performans Denetimine İlişkin İlgili Bildirimi 14/8/2014 tarihinde yayımlanmıştır.

İDKK tarafından mevcut iç denetim uygulamalarının desteklenmesi ve iç denetçilerin teknik kapasitelerinin geliştirilmesi amacıyla, Dünya Bankası yönetimindeki Kurumsal Gelişim Fonundan sağlanan hibe ile gerçekleştirilen "Kamu İç Denetim Fonksiyonunun Güçlendirilmesi Projesi" kapsamında üç kamu idaresinde pilot performans denetimleri tamamlanmış ve kamu iç denetçileri için Performans Denetimi Rehber Taslağı hazırlanmıştır.

1/6/2015-5/6/2015 tarihleri arasında Ankara'da "Performans Denetimi Rehberinin Tanıtımı ile Performans Denetimi Uygulama Sonuçlarının Paylaşımı" Semineri yapılmıştır. Söz konusu seminere, İç Denetim Birim Başkanları ve iç denetçilerden toplam 244 kişi katılmıştır.

İDKK'nun sorumluluğu altında, kamuda atanabilecek iç denetçi sayısını artırabilmek amacıyla eğitim ve sertifika verme faaliyetlerine devam edilecektir. İç denetim sisteminin idarelerde daha etkin bir şekilde uygulanmasını sağlamak amacıyla insan kaynakları altyapısının geliştirilmesine yönelik çalışmalara hız verilecektir.

- Performans Denetimi Rehberi yayımlanarak kamu idarelerinde performans denetimi uygulamalarına başlanacaktır.

İç denetim faaliyetleri ile denetimin yönetimi faaliyetleri Kamu İç Denetim Yazılımı “İçDen” üzerinden yürütüleceğinden, İç Denetim Birimi Başkanlığı kurulan idarelerde söz konusu yazılımın hayata geçirilmesine yönelik çalışmalara devam edilecektir.

- Kamu idarelerinde Kalite Güvence ve Geliştirme Programının Kamu İç Denetim Yazılımı “İçDen” üzerinden uygulanmaya başlanması sağlanacaktır.

- Kamu idarelerinde iç denetim faaliyetlerinin dış değerlendirmesi faaliyetlerine devam edilecektir.

5. Kamu İç Mali Kontrol Sistemi Alanında Eğitim ve Yönlendirme Çalışmaları

2014 yılında, 5018 sayılı Kanun kapsamında kamu iç mali kontrol sisteminin oluşturulması, geliştirilmesi ve uyumlaştırılması açısından Maliye Bakanlığı tarafından merkezi uyumlaştırma görevi çerçevesinde sürekli ve sistemli bir şekilde eğitim ve rehberlik hizmeti verilmektedir.

Bu kapsamda kamu idareleri tarafından 5018 sayılı Kanunun uygulamalarına ilişkin olarak düzenlenen eğitim programlarına eğitimciler görevlendirilmiş ve 1191 katılımcıya eğitim verilmiştir.

5018 sayılı Kanun ile ilgili kamu idarelerinin strateji geliştirme birim yöneticilerine yönelik her yıl düzenlenen toplantılar 22-24/5/2014 ve 29-30/5/2014 tarihleri arasında yapılmış ve 231 yönetici katılmıştır.

İç denetçi ve iç denetçi adayları için,

- 16/12/2013-13/2/2014 tarihleri arasında 99 kişiye 60 gün /236 saat,
- 23/12/2013-20/2/2014 tarihleri arasında 139 kişiye 60 gün/236 saat ,
- 3/3/2014-2/5/2014 tarihleri arasında 49 kişiye 61 gün/236 saat,
- 10/3/2014-9/5/2014 tarihleri arasında 53 kişiye 61gün/236 saat,
- 24/11/2014-23/1/2015 tarihleri arasında 55 kişiye 61 gün/258 saat eğitim verilmiştir.

“Kamu İç Denetçileri Eğitim Programı” kapsamında 24/4/2014-16/5/2014 tarihleri arasında 6 grup halinde 710 iç denetçiye 3 gün/15 saat eğitim verilmiştir.

Mali hizmetler uzman yardımcılarında 3 grup halinde 4/9/2014-19/11/2014 tarihleri arasında 120 saat mesleki eğitim verilmiş ve bu eğitime 223 mali hizmetler uzman yardımcısı katılmıştır.

Geleneksel hale getirilen 2014 yılında üçüncüsü düzenlenen mahalli idareler toplantılarına 247 personel katılmıştır.

2015 yılı birinci altı aylık dönemde,

- Kamu idareleri tarafından 5018 sayılı Kanunun uygulamalarına ilişkin olarak düzenlenen eğitim programlarına eğitimciler görevlendirilmiştir.

- 5018 sayılı Kanun ile ilgili kamu idarelerinin strateji geliştirme birim yöneticilerine yönelik olarak iki adet toplantı düzenlenmiş ve düzenlenen toplantılara toplam 210 kişi katılmıştır.

- 71 iç denetçi/iç denetçi adayına 22/12/2014-19/2/2015 tarihleri arasında 60 gün/ 252 saat sertifika eğitimi verilmiştir.

- 55 iç denetçi/iç denetçi adayına 9/2/2015-7/4/2015 tarihleri arasında 58 gün/ 252 saat sertifika eğitimi verilmiştir.

- 70 iç denetçi/iç denetçi adayına 16/3/2015-14/5/2015 tarihleri arasında 60 gün/252 saat sertifika eğitimi verilmiştir.

- Mali Hizmetler Uzmanlarına 23/2/2015-27/3/2015 tarihleri arasında 5 grup halinde Mali Hizmetler Uzmanları Yönetmeliğinin 14 üncü maddesi kapsamında 561 kişiye 5 gün/30 saat eğitim verilmiştir.

- İç denetçilere 6/4/2015-28/4/2015 tarihleri arasında 6 grup halinde “Kamu İç Denetçileri Eğitim Programı” kapsamında 802 iç denetçiye 3 gün/ 18 saat eğitim verilmiştir.

2015 yılı ikinci altı aylık döneminde 2015 yılı eğitim planına göre iç denetçi adayları ile mali hizmetler uzmanlarına yönelik eğitimler yapılacak ve diğer kamu idarelerinin eğitim programlarına eğitici görevlendirmelere devam edilecektir.

2016-2018 döneminde, iç denetçi, mali hizmetler uzman ve uzman yardımcılarının eğitimlerine devam edilecek, diğer kamu idareleri tarafından talep edilen eğitim programlarına da destek verilecektir.

6. Devlet Muhasebesi ile İlgili Çalışmalar

Kamu kaynaklarının toplanması ve harcanması sürecinde hesap verme sorumluluğu ve saydamlığın artırılması ile raporlamanın güçlendirilmesini sağlamak üzere muhasebe sisteminin devlet muhasebesi standartlarına tam uyumlaştırması faaliyetlerine devam edilecektir.

Devlet muhasebesi mevzuatının uygulanmasında karşılaşılan sorunların çözümüne ve uygulama birliğinin sağlanmasına esas olacak gerekli mevzuat düzenlemelerinin yapılmasına devam edilecektir.

Kamu Özel İşbirliği (KÖİ) sözleşmeleri kapsamındaki yapım işlerine ilişkin girişilen taahhütler, gerçekleştirmeler, güncellemeler, edinilen varlıklar ile üstlenilen yükümlülüklerle ilişkin muhasebe kayıtlarının yapılmasına ve karar vericiler ile mali tablo kullanıcılarına sunulmasına yönelik çalışmalara devam edilecektir. Ayrıca, ilgili kurumların talepleri KÖİ modülüne uyarlanacak ve Kamu Harcama ve Muhasebe Bilişim Sistemi'ne (KBS) entegre edilecektir.

Kamu maliyesi alanında AB müktesebatına uyumu sağlamak ve uluslararası mali kuruluşlar ile olan ilişkilerin geliştirilmesi amacıyla muhasebe düzenlemelerini AB müktesebatı ile uyumlaştırma ve genel yönetime ilişkin ESA 2010 ve GFSM 2014 kriterlerine uygun tabloları üretme ve ilgili uluslararası kuruluşlara sunma çalışmaları sürdürülecektir.

Mali saydamlığın geliştirilmesi amacıyla İtalya Ekonomi ve Maliye Bakanlığı ile "Genel Yönetim Mali İstatistiklerinin Sunumu ve Kullanımına Yönelik Kapasitenin Geliştirilmesi" konulu AB eşleştirme projesi yürütülecektir.

Genel yönetim kapsamındaki kamu idarelerinin mali tabloları için mali analiz teknikleri geliştirilecek ve bu konuda bir rehber yayınlanacaktır.

Başta mahalli idareler ve döner sermayeli işletmeler olmak üzere mali istatistik veri kalitesini ve mali verilerinin standardizasyonunu artırmaya yönelik çalışmalara devam edilecektir.

Harcama birimleri tarafından düzenlenen ödeme emri belgesi ve muhasebe işlem fişlerinin elektronik ortamda muhasebe birimine aktarılmasını sağlayan Harcama Yönetim Sisteminin (HYS) uygulanmasına ve geliştirilmesine devam edilecektir.

Kamu harcama ve muhasebe işlemlerine ilişkin etkinliği ve verimliliği arttırmaya yönelik yürütülen sistem ve projelerde iyileştirme alanlarının tespit edilerek, başka kurumlar ve Bakanlık birimleri ile entegrasyon iyileştirmelerine gidilecektir.

Milli Emlak Genel Müdürlüğü merkez ve taşra birimlerince yapılacak diğer tahsilâtın (Ecrimisil, kira, irtifak vb.) elektronik ortamda KBS'ye aktarılması ve yapılacak tahsilâta ilişkin gerekli verilerin de elektronik ortamda geri dönüşünün sağlanmasına yönelik çalışmalara devam edilecektir.

Mahalli idarelerin mali yapılarının güçlendirilmesi ve sürdürülebilirliğinin muhafazasına yönelik mali alana ilişkin kurallar geliştirilecektir.

Genel bütçeli kurumlarda kadrolu memurlar ile kadro karşılığı sözleşmeli olarak çalışan personelin (yaklaşık 2.000.000) maaşları KBS üzerinden hesaplanmakta, ödeme emri belgesi otomatik olarak muhasebeleştirilmekte ve maaş bordroları Sayıştay Başkanlığına elektronik ortamda aktarılmaktadır. İlgili personel e-Bordro veya e-Devlet uygulaması üzerinden maaş bordro bilgilerine ulaşabilmektedir.

Kamu Personel Harcamaları Yönetim Sistemi (KPHYS) projesi kapsamında maaş ödemesine esas özlük bilgilerinin yan ödeme cetvellerinden gerekli kontrollerin otomatik olarak yapılmak suretiyle KBS veri tabanına aktarılması ve sistemde kayıtlı cetvellerin güncellenmesine yönelik yazılım çalışmalarına devam edilecektir.

Maaş banka listelerinin ilgili banka şubelerine elektronik ortamda gönderilmesi uygulaması çalışmaları tamamlanmış olup, uygulama kapsamına giren kamu personeline yapılan maaş dışındaki diğer ödemelerin de dahil edilmesi yönünde çalışmalara devam edilmektedir.

Genel bütçe kapsamındaki idarelerde uygulanan ek ders modülü üniversitelerdeki akademik personel için de açılmış olup uygulama geliştirme ve güncelleme çalışmaları devam etmektedir.

Kamu personeline sosyal hak ve yardım kapsamında yapılan doğum yardımı, ölüm yardımı, ödül, ikramiye, öğretim yılına hazırlık ödeneği vb. ödemelere ilişkin bilgi girişlerinin KBS üzerinden yapıp muhasebe birimine elektronik ortamda gönderilmesine yönelik çalışmalar tamamlanmış ve söz konusu ödemelere ilişkin bordrolar da Sayıştay Başkanlığına elektronik ortamda gönderilmektedir. Ayrıca fiili hizmet zamlarının sistem üzerinden hesaplanması ve Sosyal Güvenlik Kurumuna elektronik ortamda aktarılmasına yönelik yazılım çalışması tamamlanmış ve ülke genelinde yaygınlaştırılmıştır.

Vekalet ve ikinci görev aylıkları sistem üzerinden yapılmaya başlanmış ve uygulama ülke geneline yaygınlaştırılmıştır.

Kamu Bilgi Sistemlerinde Birlikte Çalışabilirlik Esasları konulu 2009/4 sayılı Başbakanlık Genelgesi uyarınca, KPHYS üzerinde maaş işlemleri yürütülen personelin maaş verilerinin ilgili kurumlar ile karşılıklı aktarılması işlemlerine devam edilecektir.

KBS’de üretilen muhasebe ve personel raporları ile bütçe ve kesin hesap raporları ilgili harcama birimleri ile strateji birimlerinin kullanımına açılmıştır.

Taşınır işlemlerinin satınalma sürecinin en başından muhasebeleşmesine kadar ki tüm süreci kapsamı amacıyla Satınalma Süreç Uygulaması (SSU), Taşınır Kayıt ve Yönetim Sistemini (TKYS) kullanan idarelerinin kullanımına açılacaktır. Ayrıca, sistemde harcama yetkilileri ve üst yöneticilere yönelik raporlamaya imkan verecek çalışmalar yürütülecektir.

Uygulamada karşılaşılan sorunlar ve gelişen şartlar doğrultusunda Taşınır Mal Yönetmeliği başta olmak üzere ikincil mevzuata ilişkin değişiklik çalışmaları devam etmektedir.

Merkezi yönetim kapsamındaki kamu idareleri ile ilgili tüm fonksiyonel süreçleri destekleyen, diğer mali bilişim sistemleri ile etkileşimli çalışan, bilgi üreten ve bilgi paylaşımında bulunan, devlet muhasebesi merkezli Bütünleşik Kamu Yönetim Bilişim Sistemi oluşturma çalışmaları sürdürülecektir.

BÖLÜM VI
BORÇLANMA POLİTİKASI VE
UYGULAMALARI

BÖLÜM VI

BORÇLANMA POLİTİKASI VE UYGULAMALARI

A. KAMU KESİMİ BORÇLANMA GEREĞİ

2002 yılından sonra uygulanan ihtiyatlı maliye politikası sayesinde azalan bütçe açığına paralel olarak, kamu kesimi borçlanma gereği önemli ölçüde azalmış ve 2005 yılında negatife dönmüştür. 2002 yılında yüzde 10 seviyesinde olan kamu kesimi borçlanma gereğinin GSYH'ye oranı, 2006 yılında yüzde -1,8, 2007 yılında yüzde 0,1 ve 2008 yılında yüzde 1,6 olarak gerçekleşmiştir. Ancak küresel kriz nedeniyle 2009 yılında kamu kesimi borçlanma gereği yüzde 5'e yükselmiştir. Sonrasında ekonomide yaşanan güçlü toparlanma kamu mali dengelerimizi olumlu etkilemiş ve kamu kesimi borçlanma gereği 2010 yılında yüzde 2,4'e, 2011 yılında yüzde 0,1'e gerilemiştir. 2012 yılında yüzde 1 olarak gerçekleşen söz konusu oran 2013 yılında tekrar düşerek yüzde 0,5 olmuştur.

2014 yılında yüzde 0,6 olarak gerçekleşen kamu kesimi borçlanma gereğinin GSYH'ye oranının 2016-2018 dönemi Orta Vadeli Programında da belirtildiği üzere 2015 yılında yüzde 0 olarak gerçekleşmesi beklenmektedir.

B. BORÇLANMA POLİTİKASI VE BORÇ YÖNETİMİ

1. Borçlanma Politikası

Borçlanma politikası, öngörülebilirliğin, şeffaflığın ve hesap verilebilirliğin artırılması ilkeleri çerçevesinde, piyasa koşulları ile maliyet ve risk unsurları göz önünde tutularak borç stokunun risklere karşı duyarlılığının azaltılmasını amaçlamaktadır. Bu doğrultuda, risk analizine dayanan borçlanma stratejileri geliştirilmekte, uygun vade ve borçlanma araçları belirlenmektedir.

Kamu borç yönetiminde şeffaflığın ve öngörülebilirliğin artırılması ilkeleri çerçevesinde, 2014 yılı Ekim ayında kamuoyuna duyurulan 2015 yılı Hazine Finansman Programıyla birlikte 2015 yılı finansman programı ve iç borçlanma stratejisinin detayları kamuoyu ile paylaşılmıştır. Bu doğrultuda 5 yıl vadeli TL cinsinden sabit kuponlu gösterge tahvilin, Aralık ayı hariç, her ay düzenli olarak ihracına devam edileceği belirtilmiştir. Ayrıca 2015 yılında, itfa profili çerçevesinde, 5 yıl vadeli TL cinsinden sabit kuponlu tahvillerle birlikte 2 yıl ve / veya 10 yıl vadeli TL cinsinden sabit kuponlu gösterge tahvillerin ihracının gerçekleştirileceği duyurulmuştur. İlk defa 2010 yılında ihraç edilen 10 yıl vadeli enflasyona

endeksli ve sabit faizli DİBS ihraçlarına 2015 yılında da devam edilmiştir. Düzenli ve uzun vadeli ihraçlar ile likiditenin, getiri eğrisi üzerinde daha geniş bir vade aralığına yayılması sağlanarak gerek birincil gerekse ikincil piyasada fiyat etkinliğinin de artması hedeflenmektedir. Bu kapsamda, özellikle uzun vadeli ihraçlar sayesinde elde edilen kazanımlar neticesinde, nakit borçlanmanın ortalama vadesi uzamıştır. 2014 yılında 68,5 ay olarak gerçekleşen borçlanmanın ortalama vadesi 2015 yılı Haziran ayı sonu itibarıyla 75,9 ay olmuştur.

Borçlanma politikaları, risk ve maliyet unsurları, piyasa koşulları ile birlikte değerlendirilerek belirlenmektedir. Bu çerçevede, 2015 yılında; borçlanmanın ağırlıklı olarak TL cinsinden yapılması, iç borçlanmada sabit faizli enstrümanlara ağırlık verilerek iç borç stoku içerisinde faizi, gelecek 12 ayda yenilenecek borcun payının azaltılması, ortalama vadenin piyasa koşullarının elverdiği ölçüde uzatılmasıyla iç borç stoku içerisinde vadesine 12 aydan az kalmış senetlerin payının düşürülmesi ve güçlü nakit rezervi tutulması amaçlanmıştır. 2015 yılı borçlanmaları söz konusu stratejik ölçütler çerçevesinde yürütülerek borç stokunun piyasa değişkenliklerine karşı kırılganlığı daha da azaltılmıştır.

Yurt içi tasarrufların artırılması, yatırımcı tabanının genişletilmesi ve finansman araçlarının çeşitlendirilmesi amacıyla ilk defa 2012 yılında yurt içi ve yurt dışı piyasalarda ihracı gerçekleştirilen kira sertifikaları 2013 yılından itibaren yurtiçi piyasada düzenli olarak ihraç edilmeye başlanmıştır. 2015 yılı içerisinde de Şubat ve Ağustos aylarında yurtiçi piyasada kira sertifikası ihraç edilmesinin planlandığı kamuoyu ile paylaşılmıştır. Bu çerçevede, 2015 yılı Şubat ayında 1,8 milyar TL ihraç gerçekleştirilmiştir. Ayrıca, 2015 yılı Hazine Finansman Programında piyasa koşullarının uygun olması ve kurumsal yatırımcıların kalıcı bir talep göstermesi durumunda, yeni borçlanma enstrümanları ihraç edilebileceği belirtilmiştir.

2016-2018 döneminde, geçmiş yıllarda olduğu gibi gerek yurt içi gerekse yurt dışındaki ekonomik koşullar ve piyasa gelişmeleri değerlendirilerek borç yönetiminin orta ve uzun vadeli hedefleri doğrultusunda, para ve maliye politikaları ile uyumlu, sürdürülebilir, saydam ve hesap verilebilir bir borçlanma politikası izlenmesi amaçlanmaktadır. Buna ilaveten, finansman ihtiyaçlarının, iç ve dış piyasa koşulları ve maliyet unsurları göz önüne alınarak makul bir risk düzeyi çerçevesinde, orta ve uzun vadede mümkün olan en uygun maliyetle karşılanması ilkesi, borç yönetimi uygulamalarında temel alınmaya devam edilecektir.

2. Borç Yönetimi

Mali disiplin gözetilerek oluşturulan ve başarıyla uygulanan ekonomik programlar ile para ve maliye politikalarıyla uyumlu borç yönetimi politikaları sonucunda faiz oranları önemli ölçüde gerilemiştir. Bu kapsamda, 2002 yılında yüzde 62,7 olan TL cinsi sabit faizli nakit borçlanmanın ortalama faizi 2015 yılı Haziran ayı itibarıyla yüzde 8,8 seviyesine gerilemiştir.

Merkezi yönetim finansmanına dair veriler 2014 yılsonu ve 2015 Haziran ayı itibarıyla Tablo 1’de gösterilmiştir. Tablo, borçlanma ve geri ödeme tutarlarının muhasebe kayıtları ve bu kayıtlara giriş tarihleri esas alınarak düzenlenmiştir.

Tabloda “Dış Borçlanma” başlığı altında yer alan “Kullanım” kalemi yurt dışından tahvil, program kredisi ve proje kredisi şeklinde sağlanan kaynaklardan gerçekleştirilen kullanımları, “Ödeme” kalemi ise dış borç anapara geri ödemelerini ifade etmektedir.

“İç Borçlanma” başlığı altında yer alan “Satış” kalemi, Hazine tarafından ihraç edilen Devlet Tahvili, Hazine Bonosu ve Kira Sertifikası karşılığında elde edilen finansman imkanını, “Ödeme” kalemi ise yapılan anapara geri ödemelerini göstermektedir.

“Net Borç Verme” başlığı altında yer alan “Borç Verme” kalemi, Hazine Müsteşarlığınca sağlanarak ikrazen kullandırılan kredileri, “Geri Ödeme” kalemi ise bu kredilerden ve/veya Hazine Müsteşarlığınca üstlenilen garantili kredilerden yapılan anapara tahsilatını ifade etmektedir.

“TMSF Gelir Fazlası” kalemi ise Tasarruf Mevduatı Sigorta Fonunun (TMSF) Hazineye aktardığı gelir fazlalarını göstermektedir. 2014 yılsonundan bu yana TMSF tarafından Hazine Müsteşarlığına aktarılan söz konusu fazlaların bütçe geliri olarak kaydedilmesine başlanmıştır.

Tablo 1’de görüldüğü üzere 2014 yılında ve 2015 yılının ilk yarısında Hazinenin finansman ihtiyacının büyük kısmı iç borçlanma ile karşılanmıştır.

C. MERKEZİ YÖNETİM BORÇ STOKU

1. İç Borç Stoku

2014 yılı sonunda iç borç stoku, bir önceki yılsonuna göre yüzde 2,9 oranında artarak 414,6 milyar TL’ye ulaşmıştır. 2015 yılı Haziran ayı iç borç stoku 2014 yılsonuna göre yüzde 3,8 oranında artarak 430,2 milyar TL olmuştur. İç borç stokunu oluşturan senetlere ilişkin detaylar Tablo 2’de yer almaktadır.

Bu tablodaki “Nakit İmkani Sağlayan Devlet İç Borçlanma Senetleri”, ilgili yıl merkezi yönetim bütçe kanununa dayanılarak ve bütçe açıklarını finanse etmek üzere ihraç edilen Devlet İç Borçlanma Senetlerini içermektedir. “Özel Tertip Devlet İç Borçlanma Senetleri” ilgili yıl merkezi yönetim bütçe kanunu ve ilgili mevzuat çerçevesinde ihraç edilmiş olan ve karşılığında herhangi bir nakit girişi sağlamayan senetleri, “İkrazen İhraç Edilmiş Özel Tertip Devlet İç Borçlanma Senetleri” ise 4749 sayılı “Kamu Finansmanı ve Borç Yönetiminin Düzenlenmesi Hakkında Kanun” çerçevesinde, merkezi yönetim bütçe kanununda belirlenen limit kapsamında ihraç edilen senetleri ifade etmektedir.

2014 yılı sonunda 4,6 yıl olan iç borç stokunun vadeye kalan ortalama süresi 2015 yılı Haziran ayı sonunda 4,8 yıl olmuştur. 2015 yılı Haziran ayı sonu itibarıyla iç borç stoku Tablo 3’te, yıllar itibarıyla ödenecek anapara ve faizler ise Tablo 4’te yer almaktadır.

İç borçlanma durumunu yansıtan Tablo 5’te ise 2015 yılı Haziran ayı sonu itibarıyla 59 milyar TL tahvil ihracına karşılık, 46 milyar TL tahvil anapara ödemesi ve 2,6 milyar TL tutarında bono ihracı yapıldığı görülmektedir. Aynı tarih itibarıyla faiz ödemeleri ise toplam 22,7 milyar TL olarak gerçekleşirken yapılan net borçlanma 15,6 milyar TL olmuştur.

2. Dış Borç Stoku

31/12/2014 tarihi itibarıyla merkezi yönetim dış borç stokunun yüzde 20,2’si uluslararası kuruluşlardan, yüzde 5,6’sı hükümet kuruluşlarından, yüzde 68,3’ü uluslararası tahvil piyasalarından ve yüzde 5,9’u özel alacaklılardan sağlanan kredilerden oluşmaktadır (Tablo 6).

Merkezi yönetim dış borç stokundaki değişiklik ise Tablo 6/A’da izlenebilir.

Dövizle ödenecek merkezi yönetim dış borç yükümlülüklerinin 31/12/2013 ve 31/12/2014 tarihleri itibarıyla durumu karşılaştırmalı olarak Tablo 7’de yer almıştır. Fiilen kullanılmış tutar üzerinden hesaplanan merkezi yönetim dış borç stokunda 501 milyon ABD doları azalma kaydedilmiştir. Söz konusu dönem içerisinde 3,8 milyar dolarlık net borçlanma yapılmış, kurlarda meydana gelen değişimler sonucunda ise dış borç stokunda 4,3 milyar dolarlık bir azalış yaşanmıştır.

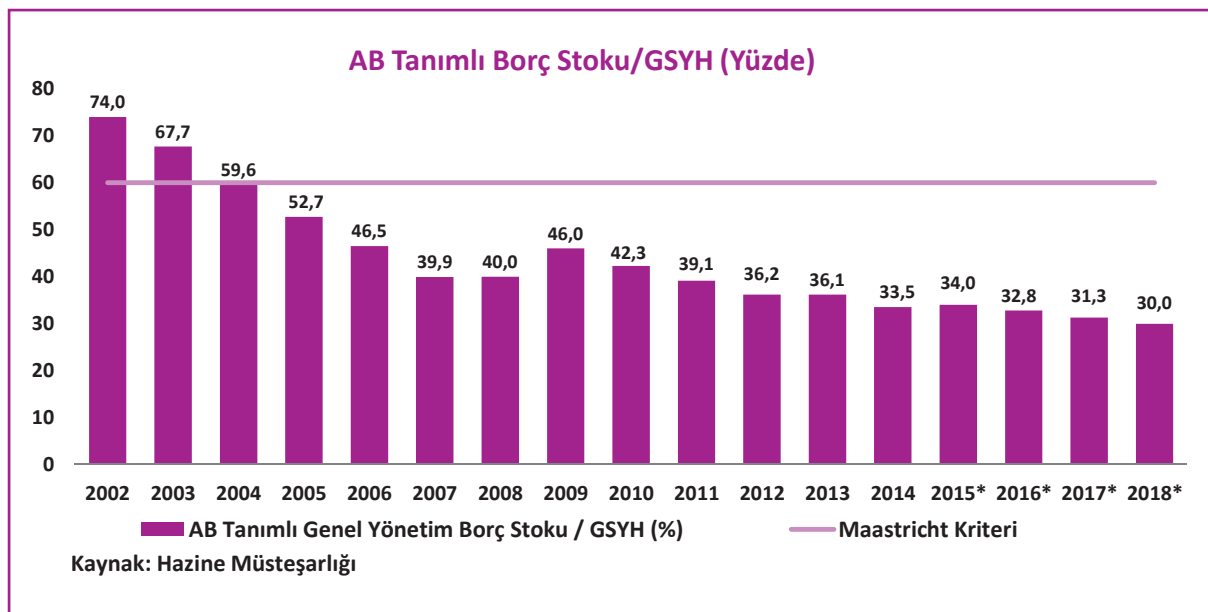
30/6/2015 tarihi itibarıyla orta ve uzun vadeli dış borç stoku incelendiğinde, 82,5 milyar ABD doları tutarındaki merkezi yönetim dış borçlarının yüzde 19,7’si uluslararası kuruluşlardan, yüzde 5,4’ü hükümet kuruluşlarından, yüzde 69,7’si uluslararası tahvil piyasalarından ve yüzde 5,2’sinin özel alacaklılardan sağlanan kredilerden oluştuğu görülmektedir (Tablo 8).

Merkezi yönetim dış borç servis projeksiyonunun yıllar itibarıyla dağılımı Tablo 9’da gösterilmiştir. 2015 yılı son altı ayında toplam 3 milyar ABD doları anapara ve faiz ödemesi yapılması öngörülmektedir. Toplam anapara ve faiz ödemeleri ise 123,4 milyar ABD Dolarıdır (Tablo 9).

D. GENEL YÖNETİM NOMİNAL BORÇ STOKU

Avrupa Birliği’ne tam üyelik sürecinde olan Türkiye’nin kamu borç yükünün değerlendirilmesinde, adaylık süreci kapsamında yakınsama kriterlerine göre hesaplanan AB tanımlı genel yönetim nominal borç stoku verileri kullanılmaktadır. AB tanımlı genel yönetim nominal borç stoku, 2015 yılının ikinci çeyreği itibarıyla 618 milyar TL’dir. Avrupa Birliği’nin üye ülkeler için belirlediği Maastricht Kriterlerinde yer alan yüzde 60’lık kamu borç stoku koşulu, 2004 yılından itibaren sağlanmaktadır. 2002 yılında yüzde 74 olan AB tanımlı borç stokunun GSYH’ye oranı, 2004 yılında yüzde 60’ın altına inerek yüzde 59,6’ya, 2008 yılına gelindiğinde ise yüzde 40 seviyelerine kadar düşmüş ancak 2009 yılında küresel krizin etkisiyle yüzde 46’ya yükselmiştir. Kamu açığındaki iyileşmeler sonucunda, 2010 yılında yüzde 42,3’e düşen AB tanımlı genel yönetim nominal borç stokunun GSYH’ye oranı düşmeye devam ederek 2011 yılında yüzde 39,1, 2012 yılında yüzde 36,2, 2013 yılında yüzde 36,1 ve 2014 yılında yüzde 33,5 olarak gerçekleşmiştir. 2015 yılında yüzde 34 olarak gerçekleşmesi beklenen söz konusu oranın önümüzdeki üç yıllık dönemde düzenli bir azalma eğilimi göstererek, 2016-2018 Orta Vadeli Program Dönemi sonu olan 2018 yılında yüzde 30 düzeyinde gerçekleşeceği öngörülmektedir.

Grafik 1: AB Tanımlı Borç Stokunun GSYH’ye Oranı



TABLO 1
MERKEZİ YÖNETİM BÜTÇE FİNANSMANI

| | 2014 (*) | 2015/6 (*) |
|-------------------------------------|-------------------|--------------------|
| Merkezi Yönetim Finansmanı | 19.963.514 | -381.005 |
| BORÇLANMA (Net) | 19.717.302 | 13.787.478 |
| Dış Borçlanma (Net) | 8.075.733 | -1.799.943 |
| Kullanım | 20.645.168 | 8.138.410 |
| Ödeme (Anapara) | -12.569.434 | -9.938.353 |
| İç Borçlanma (Net) | 11.641.569 | 15.587.422 |
| Satış | 129.429.783 | 61.583.182 |
| Ödeme | -117.788.214 | -45.995.761 |
| BORÇLANMA DIŞI KAYNAKLAR | 1.317.420 | 353.549 |
| Özelleştirme Geliri | 0 | 0 |
| TMSF Gelir Fazlası | 0 | 0 |
| Net Borç Verme (-) | -1.317.420 | -353.549 |
| Borç Verme | 147.002 | 83.324 |
| Geri Ödeme (-) | 1.464.422 | 436.873 |
| KASA/BANKA VE DİĞER İŞLEMLER | -1.071.208 | -14.522.032 |

Kaynak: Hazine Müsteşarlığı

(*) Geçici

TABLO 2
MERKEZİ YÖNETİM İÇ BORÇ STOKU
(30/6/2015 İTİBARIYLA) (*)

| | 2014 Aralık | 2015 Haziran |
|-----------------------------|----------------|----------------|
| | 414.649 | 430.236 |
| 1. Devlet Tahvilleri | 414.649 | 427.645 |
| - Nakit İmkânı Sağlayanlar | 414.000 | 426.997 |
| - Özel Tertip | 48 | 48 |
| - İkraz Senetleri | 600 | 600 |
| 2. Hazine Bonoları | - | 2.591 |
| - Nakit İmkânı Sağlayanlar | - | 2.591 |

Kaynak: Hazine Müsteşarlığı

(*) Geçici

TABLO 3
YILLAR İTİBARIYLA İÇ BORÇ STOKU
1995 - 2015 (*)

| | 1995 | 1996 | 1997 | 1998 | 1999 | 2000 | 2001 | 2002 | 2003 | 2004 | 2005 | 2006 | 2007 | 2008 | 2009 | 2010 | 2011 | 2012 | 2013 | 2014 | 2015 (*) |
|----------------------|-------|-------|-------|--------|--------|--------|---------|---------|---------|---------|---------|---------|---------|---------|---------|---------|---------|---------|---------|---------|----------|
| İÇ BORÇ STOKU | 1.361 | 3.149 | 6.283 | 11.613 | 22.920 | 36.421 | 122.157 | 149.870 | 194.387 | 224.463 | 244.782 | 251.470 | 255.310 | 274.827 | 330.005 | 352.841 | 368.778 | 366.542 | 403.007 | 414.649 | 430.236 |
| Tahvil | 512 | 1.250 | 3.571 | 5.772 | 19.683 | 34.363 | 102.128 | 112.850 | 168.974 | 194.211 | 226.964 | 241.876 | 249.176 | 260.849 | 315.969 | 343.317 | 368.778 | 382.858 | 403.007 | 414.649 | 427.645 |
| Bono | 631 | 1.528 | 2.375 | 5.841 | 3.237 | 2.058 | 20.029 | 37.020 | 25.413 | 30.272 | 17.818 | 9.594 | 6.134 | 13.978 | 14.036 | 9.525 | 0 | 3.684 | 0 | 0 | 2.991 |
| Konsolide Borçlar | 26 | 0 | 0 | 0 | 0 | 0 | 0 | 0 | 0 | 0 | 0 | 0 | 0 | 0 | 0 | 0 | 0 | 0 | 0 | 0 | 0 |
| Kısa vadeli avans | 192 | 371 | 338 | 0 | 0 | 0 | 0 | 0 | 0 | 0 | 0 | 0 | 0 | 0 | 0 | 0 | 0 | 0 | 0 | 0 | 0 |

Kaynak: Hazne Müsteşarlığı
(*) 30/6/2015 tarihi itibarıyla

TABLO 4
İÇ BORÇ STOKUNA İLİŞKİN ÖDEMELER (**)

| STOK | 2015 ÖDEMELERİ (**) | | 2016 ÖDEMELERİ | | 2017 ÖDEMELERİ | | 2018 ÖDEMELERİ | | 2019 VE SONRASI ÖDEMELER | |
|-------------------|---------------------|--------|----------------|--------|----------------|--------|----------------|--------|--------------------------|---------|
| | ANAPARA | FAİZ | ANAPARA | FAİZ | ANAPARA | FAİZ | ANAPARA | FAİZ | ANAPARA | FAİZ |
| 30.06.2015 | | | | | | | | | | |
| TOPLAM | 430.236 | 16.691 | 51.824 | 31.050 | 41.950 | 25.521 | 45.392 | 21.543 | 269.711 | 135.988 |
| Devlet Tahvilleri | 427.645 | 16.536 | 51.824 | 31.050 | 41.950 | 25.521 | 45.392 | 21.543 | 269.711 | 135.988 |
| Hazine Bonoları | 2.591 | 155 | 0 | 0 | 0 | 0 | 0 | 0 | 0 | 0 |

Kaynak: Hazne Müsteşarlığı

(*) 30/6/2015 tarihi itibarıyla kesinleşen ödemeler olup TUFİE, döviz kuru ve faiz gerçekleştirmelerine göre değişebilecektir.

(**) Temmuz - Aralık 2015 dönemine ilişkin ödemeleri göstermektedir.

TABLO 5
İÇ BORÇLANMA DURUMU

| | 2015 (*) | | | | | | |
|---------------|----------------|---------------|---------------|-------------------|----------------|----------------|------|
| | 2014 | | BORÇLANMA | ANAPARA ÖDEMELERİ | FAİZ ÖDEMELERİ | NET BORÇLANMA | STOK |
| | STOK | | | | | | |
| TAHVİL | 414.649 | 58.992 | 45.996 | 22.708 | 12.996 | 427.645 | |
| BONO | - | 2.591 | - | - | 2.591 | 2.591 | |
| TOPLAM | 414.649 | 61.583 | 45.996 | 22.708 | 15.587 | 430.236 | |

Kaynak: Hazine Müsteşarlığı
(*) 30/6/2015 tarihi itibarıyla

TABLO 6
MERKEZİ YÖNETİM DIŞ BORÇLAR
31/12/2014 DURUMU

| | (Milyon Dolar) | | |
|--|-----------------------------|---|---------------|
| | BORÇ BAKİYESİ (*) (1) | 31.12.2014 İTİBARIYLA KULLANILMAYAN (**) (2) | |
| | | TOPLAM (1)+(2) | |
| ALACAKLILARA GÖRE TOPLAM | 85.162 | 6.632 | 91.795 |
| A-RESMİ ALACAKLILAR | 21.959 | 3.915 | 25.874 |
| 1 - HÜKÜMET KURULUŞLARI | 4.755 | 652 | 5.406 |
| KAMU FİNANSMAN KURULUŞLARI | 1.470 | 172 | 1.642 |
| MERKEZİ HÜKÜMETLER | 106 | 0 | 106 |
| RESMİ KALKINMA BANKALARI | 3.179 | 480 | 3.659 |
| 2 - ULUSLARARASI KURULUŞLAR | 17.205 | 3.263 | 20.468 |
| AKKB-AVRUPA KONSEYİ KALKINMA BANKASI | 697 | 169 | 866 |
| AYB-AVRUPA YATIRIM BANKASI | 5.534 | 1.821 | 7.355 |
| IBRD-ULUSLARARASI İMAR VE KALKINMA BANKASI | 9.073 | 517 | 9.589 |
| IDA-ULUSLARARASI KALKINMA BİRLİĞİ | 21 | 0 | 21 |
| IDB-İSLAM KALKINMA BANKASI | 410 | 719 | 1.129 |
| IFAD-ULUSLARARASI TARİMSAL KALKINMA FONU | 26 | 38 | 64 |
| IMF-ULUSLARARASI PARA FONU (***) | 1.389 | 0 | 1.389 |
| NORDİK YATIRIM BANKASI | 12 | 0 | 12 |
| OPEC FUND FOR INTERNATIONAL DEVELOPMENT - OFID | 43 | 0 | 43 |
| B - ÖZEL ALACAKLILAR | 63.203 | 2.718 | 65.921 |
| 1 - BORÇ | 5.028 | 2.718 | 7.745 |
| BANKACILIK DIŞI FİNANSMAN KURULUŞLARI | 62 | 0 | 62 |
| YABANCI TİCARİ BANKALAR | 1.943 | 2.200 | 4.143 |
| YERLİ TİCARİ BANKALARIN YURTDIŞI ŞUBELERİ VE DİĞER | 3.023 | 518 | 3.541 |
| 2 - TAHVİL | 58.175 | 0 | 58.175 |

Kaynak : Hazine Müsteşarlığı

(*) 31/12/2014 dolar pariteleri ile hesaplanmıştır.

(**) Anlaşma tarihi 31/12/2014 tarihinden küçük olan kredileri kapsamaktadır.

(***) SDR Tahsisatı dahildir.

TABLO 6/A
MERKEZİ YÖNETİM DIŞ BORÇ STOKUNDAKİ DEĞİŞİM

| | (Milyon Dolar) |
|------------------------------------|----------------|
| 2013 Yılı Sonu Dış Borç Stoku | 85.664 |
| 2014 Yılı Sonu Dış Borç Stoku | 85.162 |
| Dış Borç Stokundaki Toplam Değişim | -501 |
| Net Dış Borçlanma | 3.753 |
| Çapraz Kur Değişimi | -4.254 |

Kaynak: Hazine Müsteşarlığı

TABLO 7
MERKEZİ YÖNETİM DIŞ BORÇLARININ
31/12/2013 - 31/12/2014 TARİHLİ BAKİYELERİNİN KARŞILAŞTIRILMASI

| | (Dönem Sonu Kurullarıyla- Milyon Dolar) | | |
|--|---|---------------|------------------|
| | 31.12.2013 | 31.12.2014 | % Artış / Azalış |
| ALACAKLILARA GÖRE TOPLAM | 85.664 | 85.162 | -0,6% |
| A-RESMİ ALACAKLILAR | 23.587 | 21.959 | -6,9% |
| 1 - HÜKÜMET KURULUŞLARI | 5.175 | 4.755 | -8,1% |
| KAMU FİNANSMAN KURULUŞLARI | 1.458 | 1.470 | 0,8% |
| MERKEZİ HÜKÜMETLER | 158 | 106 | -32,7% |
| RESMİ KALKINMA BANKALARI | 3.560 | 3.179 | -10,7% |
| 2 - ULUSLARARASI KURULUŞLAR | 18.412 | 17.205 | -6,6% |
| AKKB-AVRUPA KONSEYİ KALKINMA BANKASI | 753 | 697 | -7,4% |
| AYB-AVRUPA YATIRIM BANKASI | 5.743 | 5.534 | -3,6% |
| IBRD-ULUSLARARASI İMAR VE KALKINMA BANKASI | 9.986 | 9.073 | -9,1% |
| IDA-ULUSLARARASI KALKINMA BİRLİĞİ | 25 | 21 | -17,6% |
| IDB-ISLAM KALKINMA BANKASI | 336 | 410 | 21,9% |
| IFAD-ULUSLARARASI TARIMSAL KALKINMA FONU | 26 | 26 | 0,2% |
| IMF-ULUSLARARASI PARA FONU | 1.477 | 1.389 | -6,0% |
| NORDİK YATIRIM BANKASI | 16 | 12 | -24,5% |
| OPEC FUND FOR INTERNATIONAL DEVELOPMENT - OFID | 50 | 43 | -13,9% |
| B - ÖZEL ALACAKLILAR | 62.077 | 63.203 | 1,8% |
| 1 - BORÇ | 6.423 | 5.028 | -21,7% |
| BANKACILIK DIŞI FİNANSMAN KURULUŞLARI | 115 | 62 | -46,5% |
| YABANCI TİCARİ BANKALAR | 2.467 | 1.943 | -21,2% |
| YERLİ TİCARİ BANKALARIN YURTDIŞI ŞUBELERİ VE DİĞER | 3.840 | 3.023 | -21,3% |
| 2 - TAHVİL | 55.654 | 58.175 | 4,5% |
| Merkezi Yönetim Dış Borç Stokunun GSYH'ye oranı (%) | 10,4 | 10,6 | |

Kaynak : Hazine Müsteşarlığı

TABLO 8
MERKEZİ YÖNETİM DIŞ BORÇLARI
30/6/2015 DURUMU

| | (Milyon Dolar) | | |
|--|--------------------------|---|---|
| | BORÇ BAKİYESİ (*) (1) | 30.06.2015 İTİBARIYLA KULLANILMAYAN (*) (****) (2) | ÖDENECEK FAİZ TUTARI (*) (**) (1)+(2) |
| ALACAKLILARA GÖRE TOPLAM | 82.487 | 6.041 | 88.528 |
| A-RESMİ ALACAKLILAR | 20.694 | 3.634 | 24.329 |
| 1 - HÜKÜMET KURULUŞLARI | 4.471 | 558 | 440 |
| KAMU FİNANSMAN KURULUŞLARI | 1.367 | 164 | 106 |
| MERKEZİ HÜKÜMETLER | 90 | 0 | 90 |
| RESMİ KALKINMA BANKALAR | 3.013 | 394 | 3.407 |
| 2 - ULUSLARARASI KURULUŞLAR | 16.224 | 3.076 | 19.300 |
| AKKB-AVRUPA KONSEYİ KALKINMA BANKAS | 616 | 434 | 1.050 |
| AYB-AVRUPA YATIRIM BANKAS | 5.219 | 1.512 | 6.731 |
| IBRD-ULUSLARARASI İMAR VE KALKINMA BANKAS | 8.253 | 409 | 8.663 |
| IDA-ULUSLARARASI KALKINMA BİRLİĞİ | 19 | 0 | 19 |
| IDB-ISLAM KALKINMA BANKAS | 695 | 688 | 1.384 |
| IFAD-ULUSLARARASI TARIMSAL KALKINMA FONU | 27 | 33 | 60 |
| IMF-ULUSLARARASI PARA FONU (****) | 1.345 | 0 | 1.345 |
| NORDİK YATIRIM BANKAS | 10 | 0 | 10 |
| OPEC FUND FOR INTERNATIONAL DEVELOPMENT - OFID | 39 | 0 | 39 |
| B - ÖZEL ALACAKLILAR | 61.793 | 2.407 | 64.199 |
| 1 - BORÇ | 4.278 | 2.407 | 6.685 |
| BANKACILIK DIŞI FİNANSMAN KURULUŞLAR | 35 | 0 | 35 |
| YABANCI TİCARİ BANKALAR | 1.690 | 2.009 | 3.699 |
| YERLİ TİCARİ BANKALARIN YURTDIŞI ŞUBELERİ VE DİĞER | 2.554 | 397 | 2.951 |
| 2 - TAHVİL | 57.514 | 0 | 57.514 |

Kaynak : Hazine Müsteşarlığı

(*) 30/6/2015 dolar pariteleri ile hesaplanmıştır.

(**) Faiz tutarı gerçekleşen kullanımlar üzerinden hesaplanan projeksiyon bilgileridir.

(***) Anlaşma tarihi 30/6/2015 tarihinden önce olan kredileri kapsamaktadır.

(****) SDR Tahsisatı dahildir.

TABLO 9 (*) () (***) (****)
MERKEZİ YÖNETİM DIŞ BORÇ ÖDEMELERİNİN
YILLAR İTİBARIYLA DAĞILIMI**

| YILLAR | ANAPARA | FAİZ | TOPLAM |
|----------------------|---------------|---------------|----------------|
| 2015 (Temmuz-Aralık) | 1.168 | 1.784 | 2.953 |
| 2016 | 4.935 | 3.819 | 8.754 |
| 2017 | 7.343 | 3.604 | 10.946 |
| 2018 | 6.828 | 3.165 | 9.993 |
| 2019+ (****) | 60.901 | 29.815 | 90.717 |
| TOPLAM | 81.175 | 42.187 | 123.362 |

Kaynak : Hazine Müsteşarlığı

(*) Geçici, 30/6/2015 tarihli dolar partileri ile dolar tutarı hesaplanmıştır.

(**) Anapara / faiz tutarları gerçekleşen kullanımlar üzerinden hesaplanan projeksiyon bilgileridir.

(***) SDR tahsisatı anapara ödemesiz olduğundan anapara ödeme projeksiyonlarında yer almamaktadır.

(****) 2019 ve sonraki yılları kapsamaktadır.

BÖLÜM VII
KAMU PERSONEL SİSTEMİ

BÖLÜM VII

KAMU PERSONEL SİSTEMİ

A. KADRO VE POZİSYON İŞLEMLERİ

2015 yılında kamu idare, kurum ve kuruluşlarıyla ilgili kadro ve pozisyon işlemleri, 2015-2017 Dönemi Orta Vadeli Programı ve Orta Vadeli Mali Planı, 2015 Yılı Merkezi Yönetim Bütçe Kanunu, 190 sayılı Genel Kadro ve Usulü Hakkında Kanun Hükmünde Kararname, 78 sayılı Yükseköğretim Kurumları Öğretim Elemanlarının Kadroları Hakkında Kanun Hükmünde Kararname ve ilgili mevzuatta yer alan istihdam ile ilgili belirlenen ilke ve hedefleri doğrultusunda gerçekleştirilmiştir.

Kamu idare, kurum ve kuruluşlarının kadro ihtiyaçları, 190 sayılı ve 78 sayılı Kanun Hükmünde Kararnameler gereğince, mevcut kadrolarda sınıf, unvan ve derece değişikliği yapılmak suretiyle karşılanmaya çalışılmış, ayrıca yatırım ve iş programlarında yer alan projeler için yeni iş gücüne ihtiyaç olması gibi çok zorunlu hallerde serbest bırakma ve kadro ihdası yoluna gidilmiştir.

1. Kadrolu Personel

190 sayılı Kanun Hükmünde Kararnamenin ek 7 nci maddesinde, anılan Kararnamenin 2 nci maddesinde belirtilen kamu idare, kurum ve kuruluşlarının serbest memur kadrolarına yapabilecekleri açıktan atama sayıları ve diğer kamu idare, kurum ve kuruluşlarından yapabilecekleri nakil sayıları toplamının merkezi yönetim bütçe kanununda gösterileceği hüküm altına alınmıştır. Bu toplam sayıdan istisna tutulacak atamalar söz konusu Kararnamenin ek 7 nci maddesinin ikinci fıkrasında ayrıca belirtilmiştir.

78 sayılı Kanun Hükmünde Kararnamenin 5 inci maddesinde; öğretim üyeleri hariç, anılan Kararnameye ekli (1) sayılı cetvelde yer alan boş öğretim elemanı kadrolarına yapılabilecek açıktan atama sayıları ile diğer kamu idare, kurum ve kuruluşlarından nakil suretiyle yapılabilecek toplam atama sayısı sınırının merkezi yönetim bütçe kanununda gösterileceği ve merkezi yönetim bütçe kanununda belirtilen bu sayının yükseköğretim kurumları itibarıyla dağılımı, kullanımı ve diğer hususların Maliye Bakanlığının ve Devlet Personel Başkanlığının görüşleri üzerine Yükseköğretim Kurulunca belirleneceği ve boş

öğretim elemanı kadrolarına Yükseköğretim Kurulunun izni olmadıkça atama yapılamayacağı hükme bağlanmıştır.

190 sayılı Kanun Hükmünde Kararnamenin 2 nci maddesinde belirtilen kamu idare kurum ve kuruluşlarının 2015 yılı personel ihtiyaçları 6583 sayılı 2015 Yılı Merkezi Yönetim Bütçe Kanununda yukarıda belirtilen esaslar çerçevesinde yapılan düzenlemeler ile karşılanmıştır. Bu kapsamda 2015 Yılı Merkezi Yönetim Bütçe Kanununda belirlenen; 73.600 adet memur kadrosuna ilişkin atama izninin idare, kurum ve kuruluşlar itibarıyla dağılımı Devlet Personel Başkanlığının bağlı olduğu Bakan ile Maliye Bakanının müşterek önerisi üzerine Başbakan onayıyla, öğretim elemanı kadrolarına ilişkin 4.000 adet atama izninin yükseköğretim kurumlarına dağılımı ise Devlet Personel Başkanlığı ve Maliye Bakanlığının görüşü üzerine Yükseköğretim Kurulunca belirlenmiştir. Yükseköğretim kurumlarına öğretim elemanı kadroları için ilave olarak verilen atama izninin en az 2.000 adedi, Yükseköğretim Kurulu koordinasyonunda Öğretim Üyesi Yetiştirme Programı kapsamında yetiştirilmek amacıyla araştırma görevlisi kadrolarına yapılacak atamalara tahsis edilmiştir. Ayrıca yükseköğretim kurumlarının öğretim üyesi dışındaki boş öğretim elemanı kadrolarına yapılacak atamalar ise, 2014 yılında emeklilik, ölüm, istifa, nakil, eğitimin tamamlanması veya başarısızlık sonucu kurumlarından ayrılan araştırma görevlisi sayısını geçmeyecek şekilde, açıktan veya naklen atama yoluyla karşılanmıştır.

2. Sözleşmeli Personel

375 sayılı Kanun Hükmünde Kararnamenin ek 7 nci maddesinde belirtilen mevzuat kapsamında, 2014 yılındaki vizeli mevcut pozisyon ve tip sözleşme örneklerinin yeni bir vize yapılmasına gerek kalmaksızın 2015 yılında kullanılmaya devam olunacağı, bu pozisyonlarda 2014 yılında istihdam edilen personelden, 2015 yılında görevlerine devam etmeleri uygun görülenlerle, mevcut sözleşme ücretlerine 2015 yılı için mevzuat uyarınca yapılacak artışlar ilave edilmek suretiyle yeni sözleşme yapılacağı hüküm altına alınmıştır.

Bu çerçevede, 190 sayılı Kanun Hükmünde Kararnamenin 2 nci maddesinde belirtilen kamu idare, kurum ve kuruluşlarının, 2015 yılında ihtiyacı olan ek sözleşmeli personel pozisyonlarından; 657 sayılı Devlet Memurları Kanununun 4 üncü maddesinin (B) fıkrası kapsamında olanlar Devlet Personel Başkanlığının görüşü üzerine Maliye Bakanlığınca, 375 sayılı Kanun Hükmünde Kararnamenin ek 6 ve ek 7 nci maddesi kapsamında olanlar ise doğrudan Maliye Bakanlığınca vize edilmiştir.

3. Sürekli ve Geçici İşçiler

2015 Yılı Merkezi Yönetim Bütçe Kanununda, sürekli işçiler ile 4/4/2007 tarihli ve 5620 sayılı Kanuna göre çalıştırılacak geçici işçilerin (01.3) ve (02.3) ekonomik kodlarında yer alan ödenekleri aşmayacak sayı ve/veya süreyle istihdam edileceği hüküm altına alınmıştır.

190 sayılı Kanun Hükmünde Kararnamenin 11 inci maddesi uyarınca sürekli işçi kadro vizesi, bütçe imkânları göz önünde bulundurularak Devlet Personel Başkanlığının görüşü üzerine Maliye Bakanlığınca yapılmıştır. Vize edilmiş sürekli işçi kadrolarından; boş olanların açıktan atama amacıyla kullanılması ile bu kadrolarda unvan ve birim değişiklikleri de Devlet Personel Başkanlığının görüşü üzerine Maliye Bakanlığınca gerçekleştirilmiştir. 5620 sayılı Kanununun 1 inci maddesinin (a) bendinde belirtilen idarelerde geçici iş pozisyonlarında personel çalıştırılmasına, Maliye Bakanlığınca gerçekleştirilen vizeler çerçevesinde devam edilmiştir.

2015 yılına ilişkin geçici işçi ve sürekli işçi uygulamasına, 190 sayılı Kanun Hükmünde Kararname ile 5620 sayılı Kanun çerçevesinde devam edilmiştir.

4. Geçici Personel

657 sayılı Kanununun 4 üncü maddesinin (C) fıkrasında tanımlanan bir yıldan az süreli veya mevsimlik hizmetlerde personel istihdamı, Bakanlar Kurulunca karar verilen görevlerde ve belirtilen ücret ve adet sınırları içerisinde gerçekleştirilmektedir. Çeşitli kamu idare, kurum ve kuruluşlarının geçici mahiyetteki işlerinde bu kapsamda personel istihdam edilmektedir.

Ayrıca, özelleştirme uygulamaları sebebiyle iş sözleşmeleri kamu veya özel sektör işverenince feshedilen ve 24/11/1994 tarihli ve 4046 sayılı Kanun kapsamında diğer kamu kurum ve kuruluşlarına nakil hakkı bulunmayan personelin geçici personel olarak istihdamına ilişkin usul ve esaslar ile bu kapsamda istihdam edilebilecek azami geçici personel sayısı 29/12/2014 tarihli ve 2014/7140 sayılı Bakanlar Kurulu Kararıyla yürürlüğe konulan “Özelleştirme Uygulamaları Sonucunda İş Sözleşmeleri Sona Eren İşçilerin Kamu Kurum ve Kuruluşlarında Geçici Personel Statüsünde İstihdam Edilmelerine İlişkin Esaslar”da düzenlenmiştir.

5. İstihdam Sayıları

5429 sayılı Türkiye İstatistik Kanununun 18/11/2005 tarihinde yürürlüğe girmesiyle resmi istatistik üretiminde programlı döneme geçilmiş, kurum ve kuruluşların resmi istatistik faaliyetlerinin program vasıtasıyla koordine edilmesi benimsenmiştir. Bu itibarla, 23/12/2011 tarihli ve 2011/2630 sayılı Bakanlar Kurulu Kararı ile kabul edilen 2012-2016 dönemi Resmi İstatistik Programında, kamu istihdamına ilişkin istatistiklerin üretilmesinin Maliye Bakanlığının sorumluluğunda olduğu ve söz konusu çalışmaya esas teşkil edecek verilerin Maliye Bakanlığı koordinasyonunda İçişleri Bakanlığı, Hazine Müsteşarlığı ve Türkiye İstatistik Kurumu ile yapılacak ortak çalışmalar sonucunda hazırlanacağı belirtilmiştir. Bu kapsamda Maliye Bakanlığınca ülke genelinde tüm kamu istihdamına ilişkin rakamlar üçer aylık dönemler itibarıyla konsolide edilerek, kamuoyunun bilgisine sunulmaktadır.

Bu bölümde, 5018 sayılı Kanuna ekli (I) sayılı cetvelde yer alan genel bütçe kapsamındaki kamu idareleri, (II) sayılı cetvelde yer alan özel bütçeli idareler, (III) sayılı cetvelde yer alan düzenleyici ve denetleyici kurumlar, (IV) sayılı cetvelde yer alan sosyal güvenlik kurumları ile 5018 sayılı Kanun ekinde olmayıp 190 sayılı Kanun Hükmünde Kararname ekinde yer alan kamu idare, kurum ve kuruluşları, döner sermayeler ve kefalet sandıklarının serbest kadro sayıları ile birlikte dolu kadro sayılarına da yer verilmiştir.

Kamu idarelerine ait kadro ve pozisyon sayıları; istihdam şekli, bütçe türü, kadro derecesi ve hizmet sınıfı itibarıyla Tablo (1-5)'te yer almaktadır.

B. KAMU GÖREVLİLERİNİN AYLIKLARI

Kamu görevlilerine ilişkin genel düzenlemeler;

- 657 sayılı Devlet Memurları Kanununda,
- 926 sayılı Türk Silahlı Kuvvetleri Personel Kanununda,
- 2802 sayılı Hakimler ve Savcılar Kanununda,
- 2914 sayılı Yükseköğretim Personel Kanununda,
- 3269 sayılı Uzman Erbaş Kanununda,

- 3466 sayılı Uzman Jandarma Kanununda,
- 375 sayılı Kanun Hükmünde Kararnamede

yer almaktadır.

Bu bölümde, kamu görevlilerine yapılan temel ödeme unsurlarından bazılarının açıklamalarına, kamu görevlilerinin aylıklarına ilişkin son dönemde yapılan mevzuat değişikliklerine, toplu sözleşmede yer alan hükümlere, kamu toplu iş sözleşmeleri çerçeve anlaşma protokolünde yer alan kararlara, kamu görevlilerine yapılan ödeme miktarını etkileyen katsayı ve ücret artışlarına ve ücretlerden alınan gelir vergisi tarifesinde ve indirim tutarlarında yapılan düzenlemelere ilişkin önemli bazı bilgilere yer verilmiştir.

1. Kamu Görevlilerinin Mali ve Sosyal Hakları

1.1. Aylık Gösterge

657 sayılı Kanunun 43 üncü maddesinin (A) bendi ve 926 sayılı Kanunun 137 nci maddesi hükmü uyarınca aylıklar; derece, kademe ve rütbe esasına göre düzenlenen aylık gösterge tablolarında yer alan gösterge rakamlarının memur aylık katsayısı ile çarpımı sonucu bulunacak miktar üzerinden ödenmektedir.

2914 sayılı Kanunun 5 inci maddesi uyarınca, bu Kanuna tabi personelin aylıklarının hesabında da Devlet memurlarının aylıklarının hesabında esas alınan aylık gösterge tablosu dikkate alınmaktadır.

3269 sayılı Kanunun 16 ncı maddesi uyarınca uzman erbaşların aylıklarında anılan Kanuna ekli I sayılı aylık gösterge tablosu; 3466 sayılı Kanunun 21 inci maddesi uyarınca da uzman jandarmaların aylıklarında 926 sayılı Kanundaki uzman jandarmalar için belirlenen gösterge tablosu esas alınmaktadır.

1.2. Ek Gösterge

Kamu görevlilerine ödenecek ek göstergeler, 657 sayılı Kanunun 43 üncü maddesinin (B) bendi, 926 sayılı Kanunun 137 nci, 2914 sayılı Kanunun 5 inci ve 3466 sayılı Kanunun 21 inci maddeleri ile düzenlenmiştir.

Yukarıda sayılan personel kanunlarına ekli ek gösterge cetvellerinde hizmet sınıfı, kadro unvanı, rütbe ve derecelere göre belirtilen gösterge rakamları memur aylık katsayısı ile çarpılarak ek gösterge tutarı hesaplanmaktadır.

1.3. Taban Aylığı

375 sayılı Kanun Hükmünde Kararnamenin 1 inci maddesi hükmü uyarınca aylıklarını 657 sayılı Kanun, 926 sayılı Kanun, 3466 sayılı Kanun, 3269 sayılı Kanun, 2914 sayılı Kanuna göre almakta olan personele, “1000” gösterge rakamının taban aylık katsayısı ile çarpımı sonucunda bulunan miktar üzerinden memuriyet taban aylığı ödenmektedir.

1.4. Kıdem Aylığı

375 sayılı Kanun Hükmünde Kararnamenin 1 inci maddesi gereğince, taban aylığından yararlanan personele hizmet süresi itibarıyla belirlenen kıdem göstergesinin memur aylık katsayısı ile çarpımı sonucu bulunan tutar üzerinden ödenmektedir.

Kıdem göstergesi, 500 gösterge rakamını geçmemek üzere her hizmet yılı için 20 olarak belirlenmiştir.

1.5. Zamlar (Yan Ödeme)

657 sayılı Kanununun 152 nci maddesi ile 926 sayılı Kanununun ek 3 üncü maddesi uyarınca ödenecek yan ödemeler, bu maddelerin verdiği yetkiye dayanarak Bakanlar Kurulunca çıkarılan yan ödeme kararnamelerinde sınıf, unvan, rütbe, derece, görev yeri ve benzeri niteliklere göre tespit edilen iş güçlüğü, iş riski, temininde güçlük ve mali sorumluluk zammı/tazminatı puanları yan ödeme katsayısı ile çarpılarak hesaplanmaktadır.

1.6. Tazminatlar

657 sayılı Kanununun 152 nci maddesinde düzenlenen özel hizmet tazminatı, eğitim ve öğretim hizmetleri tazminatı, emniyet hizmetleri tazminatı, din hizmetleri tazminatı, mülki idare amirliği özel hizmet tazminatı, adalet hizmetleri tazminatı, denetim tazminatı ve diğer tazminatlar, en yüksek Devlet memuru brüt aylığına (ek gösterge dâhil) maddede belirlenen tavan oranları aşmamak üzere her yıl Bakanlar Kurulu kararı ile belirlenen oranların uygulanması sonucu bulunan tutarlar üzerinden ödenmektedir.

657 sayılı Kanunda öngörülen tazminatlarla aynı nitelikte olmak üzere 926 sayılı Kanuna tabi personele anılan Kanunun ek 17 nci maddesi hükmü uyarınca hizmet tazminatı, 2914 sayılı Kanuna tabi personele aynı Kanunun 12 nci maddesi hükmü uyarınca üniversite ödeneği ödenmektedir.

1.7. Makam Tazminatı

657 sayılı Kanunun ek 26, 926 sayılı Kanunun ek 18 ve 2914 sayılı Kanunun ek 2 nci maddeleri uyarınca, söz konusu kanunlara ekli Makam Tazminatı Cetvellerinde yer alan kadro unvanlarına atanan personele anılan cetvellerde bu unvanlar için belirlenen gösterge rakamlarının memur aylık katsayısıyla çarpımı sonucu bulunacak miktar üzerinden ödenmektedir.

1.8. Temsil Tazminatı

4505 sayılı Sosyal Güvenlikle İlgili Bazı Kanunlarda Değişiklik Yapılması ve Temsil Tazminatı Ödenmesi Hakkında Kanunun 5 inci maddesi uyarınca, aylıklarını 657 sayılı Kanun, 926 sayılı Kanun ile 2914 sayılı Kanuna göre alıp makam tazminatı öngörülen kadrolarda bulunanlardan Bakanlar Kurulu Kararı ile belirlenecek olanlara 30.000 gösterge rakamının memur aylıklarına uygulanan katsayı ile çarpımı sonucu bulunacak miktarı geçmemek üzere temsil tazminatı ödenmektedir. Bakanlar Kurulu, 10/3/2000 tarihli ve 2000/457 sayılı Kararı ile kimlere temsil tazminatı ödeneceğini belirlemiş bulunmaktadır.

4761 sayılı Bazı Kanunlarda Değişiklik Yapılması Hakkında Kanunun 20 nci maddesi ile temsil tazminatı tavan gösterge rakamını üç katına kadar artırmaya Bakanlar Kurulu yetkili kılınmıştır.

1.9. Görev Tazminatı

375 sayılı Kanun Hükmünde Kararnamenin 1 inci maddesinin (C) bendinde, 7.000'den daha düşük göstergeler üzerinden makam tazminatı öngörülen kadrolara atanmış olanlara 15.000 gösterge rakamını geçmemek üzere Bakanlar Kurulunca tespit edilecek gösterge rakamlarının memur aylıklarına uygulanan katsayı ile çarpımı sonucunda bulunacak miktar üzerinden görev tazminatı ödeneceği hükme bağlanmıştır. Bakanlar Kurulu 12/5/2008 tarihli ve 2008/13694 sayılı Kararı ile kimlere görev tazminatı ödeneceğini belirlemiş bulunmaktadır.

4761 sayılı Kanunun 20 nci maddesi ile görev tazminatı tavan gösterge rakamlarını üç katına kadar artırmaya Bakanlar Kurulu yetkili kılınmıştır.

1.10. Ek Ödeme

375 sayılı Kanun Hükmünde Kararnamenin ek 9 uncu maddesinde düzenlenen ek ödeme, en yüksek Devlet memuru brüt aylığına (ek gösterge dahil) söz konusu Kanun Hükmünde Kararnameye ekli (I) sayılı Cetvelde yer alan ek ödeme oranlarının uygulanması sonucu bulunan tutarlar üzerinden anılan cetvelde yer alan kadro ve görev unvanlarında yer alanlara ödenmektedir.

1.11. Aile Yardımı Ödeneği

Aile yardımı ödeneği, 657 sayılı Kanunun 202-206 ncı maddeleri uyarınca, memurun her ne şekilde olursa olsun menfaat karşılığı çalışmayan veya herhangi bir sosyal güvenlik kuruluşundan aylık almayan eşi ile çocuklarından her biri için öngörülen gösterge rakamlarının memur aylık katsayısı ile çarpımı sonucu bulunacak tutar üzerinden ödenmektedir.

Aile yardımı ödeneğinden, 926 sayılı Kanunun 153 ila 157 nci, 2914 sayılı Kanunun 10 uncu, 2802 sayılı Kanunun 111 inci, 3269 sayılı Kanunun 16 ncı ve 3466 sayılı Kanunun 21 inci maddeleri gereğince bu Kanunlara tabi personel de yararlanmaktadır.

2. Mevzuat Değişiklikleri

2.1. 6564 sayılı Yükseköğretim Personel Kanununda Değişiklik Yapılmasına Dair Kanun ile;

a) Öğretim elemanlarına en yüksek Devlet memuru brüt aylık (ek gösterge dahil) tutarına kadro unvanlarına göre yüzde 100 ila 115 arasında değişen oranların uygulanması suretiyle bulunacak miktarda her ay yükseköğretim tazminatı ödenmesi öngörülmüştür.

b) Öğretim elemanlarına bilim, teknoloji ve sanata katkı sağlayıcı nitelikte yurt içinde veya yurt dışında sonuçlandırılan proje, araştırma, yayın, tasarım, sergi, patent ile çalışmalarına yapılan atıflar, bilim kurulu bulunan uluslararası düzeydeki toplantılarda tebliğ sunma ve almış olduğu akademik ödüller esas alınarak akademik teşvik ödeneği verilmesi öngörülmüştür.

2.2. 6566 sayılı Eczacılar ve Eczaneler Hakkında Kanun ile Bazı Kanun ve Kanun Hükmünde Kararnemelerde Değişiklik Yapılmasına Dair Kanun ile Sağlık Bakanlığı, Türkiye İlaç ve Tıbbi Cihaz Kurumu, Türkiye Kamu Hastaneleri Kurumu ve Türkiye Halk Sağlığı Kurumuna uzman eczacılık kadrosu ihdas edilmiş ve bu personele yapılacak ek ödemelere yönelik düzenleme yapılmıştır.

2.3. 6572 sayılı Hâkimler ve Savcılar Kanunu ile Bazı Kanun ve Kanun Hükmünde Kararnemelerde Değişiklik Yapılmasına Dair Kanun ile;

a) Hâkim ve savcılara (15.000) gösterge rakamının memur aylıklarına uygulanan katsayı ile çarpımı sonucu bulunacak miktarda aylık ek tazminat ödenmesine yönelik düzenleme yapılmıştır.

b) Hâkimler ve Savcılar Yüksek Kurulu Müfettişlerine ve Adalet Bakanlığı İç Denetçilerine brüt aylık tutarlarının yüzde 5'i oranında ek ödeme yapılması öngörülmüştür.

2.4. 13/10/2014 tarihli ve 2014/6897 sayılı Bakanlar Kurulu Kararı ile Gelir İdaresi Başkanlığı ve Sosyal Güvenlik Kurumu Başkanlığı personelinde 6552 sayılı İş Kanunu ile Bazı Kanun ve Kanun Hükmünde Kararnemelerde Değişiklik Yapılması ile Bazı Alacakların Yeniden Yapılandırılmasına Dair Kanunda öngörülen işlerin yapılmasında görevlendirilenlere fazla çalışma ücreti ödenmesi öngörülmüştür.

2.5. 29/12/2014 tarihli ve 2014/7142 sayılı Bakanlar Kurulu Kararı ile 4/4/2005 tarihli ve 2005/8681 sayılı Bakanlar Kurulu Kararına bağlı olarak ödenmekte olan geliştirme ödeneğinin ödenmesindeki 15 yıllık ödeme süresinin bir yıl uzatılması öngörülmüştür.

2.6. 29/12/2014 tarihli ve 2014/7148 sayılı Bakanlar Kurulu Kararı ile 1 Ocak 2015'ten itibaren geçerli olmak üzere 926 sayılı Türk Silahlı Kuvvetleri Personel Kanununa göre, subay (Hakim subaylar hariç), astsubay, uzman jandarma çavuş ve uzman erbaşlara ne miktarda iş güçlüğü, iş riski, eleman temininde güçlük zammı ve mali sorumluluk tazminatı ödeneceği düzenlenmiştir.

2.7. Özel kanunlarla kamu tüzel kişiliğini haiz olarak kurul, üst kurul, kurum, enstitü, teşebbüs, teşekkül, fon ve sair adlarla kurulmuş olan kamu kurum ve kuruluşlarında istihdam edilen personelin ücretlerinde, 2015 yılında yapılan artışlar; 8/2/2002 tarihli ve 2002/3729 sayılı Bakanlar Kurulu Kararının ilgili maddelerinde, 5/1/2015 tarihli ve 2015/7177 sayılı, 6/7/2015 tarihli ve 2015/7913 sayılı Bakanlar Kurulu Kararıyla yapılan değişikliklerle belirlenmiştir.

2.8. 657 sayılı Kanunun 212 nci maddesine dayanılarak hazırlanan ve 19/11/1986 tarihli ve 86/11220 sayılı Bakanlar Kurulu Kararı ile yürürlüğe konulan Devlet Memurları Yiyecek Yardımı Yönetmeliği çerçevesinde 2015 yılında öğle yemeği servisinden faydalanacak olanlardan alınacak günlük yemek bedeli tutarları 15/1/2015 tarihli ve 29237 sayılı Resmi Gazetede yayımlanan I Sıra No'lu Bütçe Uygulama Tebliği ile belirlenmiştir.

2.9. 6638 sayılı Polis Vazife ve Salâhiyet Kanunu, Jandarma Teşkilat, Görev ve Yetkileri Kanunu ile Bazı Kanunlarda Değişiklik Yapılmasına Dair Kanunun 40 ıncı maddesi ile döner sermayeden emniyet hizmetleri sınıfında olanlar dâhil öğretim elemanları ve öğretim yardımcılarına ödeme yapılmasına ilişkin düzenleme yapılmıştır.

2.10. 6639 sayılı Bazı Kanun ve Kanun Hükmünde Kararnamelerde Değişiklik Yapılması Hakkında Kanun ile; 657 sayılı Kanunun ek 33 üncü maddesindeki gösterge tablosu değiştirilerek yataklı tedavi kurumları, seyyar hastaneler, ağız ve diş sağlığı merkezleri, aile sağlığı merkezleri, toplum sağlığı merkezleri ve 112 acil sağlık hizmetlerinde haftalık çalışma süresi dışında normal, acil veya branş nöbeti tutan memurlar ile sözleşmeli personelin nöbet ücretleri yeniden düzenlenmiştir.

2.11. 6639 sayılı Kanunla 27/6/1989 tarihli ve 375 sayılı Kanun Hükmünde Kararnameye eklenen ek 18 inci madde ile 4857 sayılı İş Kanunu ile 926 sayılı Türk Silâhlı Kuvvetleri Personel Kanunu hariç olmak üzere, tabi oldukları personel kanununa bakılmaksızın Başbakanlık, bakanlıklar, bağlı ve ilgili kuruluşlar ile başkan ve üyeleri hariç olmak üzere 10/12/2003 tarihli ve 5018 sayılı Kanuna ekli (III) sayılı Cetvelde sayılan düzenleyici ve denetleyici kurumlar ve Tasarruf Mevduatı Sigorta Fonunda görev yapan yönetici personelin görevden alınmaları veya görev sürelerinin sona ermeleri durumunda atanacakları kadro veya pozisyonlara ilişkin düzenleme yapılmıştır.

2.12. 375 sayılı Kanun Hükmünde Kararnamenin 28 inci maddesinin (A) fıkrası uyarınca ödenen ek tazminata dair “Özel Harekat ve Operasyon Tazminatına İlişkin Esaslar” ile aynı fıkranın beşinci paragrafı uyarınca yürürlüğe konulan “Terörle Mücadele Kapsamında Türk Silahlı Kuvvetleri Personeline Ödenecek İlave Ek Tazminata İlişkin Esaslar” ve “Emniyet Genel Müdürlüğü Özel Harekat Personeline Ödenecek İlave Ek Tazminata İlişkin Esaslar” 23/2/2015 tarihli Başbakan Oluru ile yeniden düzenlenmiştir.

2.13. 657 sayılı Kanunun 89 uncu maddesi uyarınca; 16/3/2015 tarihli ve 2015/7446 sayılı Bakanlar Kurulu Kararı ile Aile ve Sosyal Politikalar Bakanlığı, 20/4/2015 tarihli ve 2015/7610 sayılı Bakanlar Kurulu Kararı ile Gıda, Tarım ve Hayvancılık Bakanlığı için Ders ve Ek Ders Saatlerine İlişkin Esasların yürürlüğe konulması sağlanmıştır.

2.14. 6639 sayılı Kanun ile 657 sayılı Kanunun 176 ncı maddesinde yapılan deęişiklik ile Millî Eđitim Bakanlığı Örgün ve Yaygın Eđitimi Destekleme ve Yetiştirme Kursları Yönergesi kapsamında açılan kurslarda ders görevi verilenlerin ek ders ücretlerinin yüzde 100 artırımlı ödenmesi sağlanmıştır.

2.15. 24/8/2015 tarihli ve 2015/8061 sayılı Bakanlar Kurulu Kararı ile 6292 sayılı Orman Köylülerinin Kalkınmalarının Desteklenmesi ve Hazine Adına Orman Sınırları Dışına Çıkarılan Yerlerin Deđerlendirilmesi ile Hazineye Ait Tarım Arazilerinin Satışı Hakkında Kanun uyarınca yapılacak satış ve iade işlemlerinde fiilen görevlendirilen personele fazla çalışma ücreti ödenmesi öngörülmüştür.

2.16. 22/8/2015 tarihli ve 2015/8057 sayılı Bakanlar Kurulu Kararıyla, 5434 sayılı Türkiye Cumhuriyeti Emekli Sandığı Kanununun mülga ek 70 inci maddesinin birinci fıkrasının (b) bendi uyarınca yüzde 240, yüzde 200, yüzde 180, yüzde 150, yüzde 130, yüzde 70 ve yüzde 40 olarak uygulanmakta olan tazminat yansıtma oranları 2015 yılı Eylül ayından geçerli olmak üzere 15 puan yükseltilerek emekli aylıklarında artış sağlanmıştır.

3. Katsayılar ve Ücret Artışları

3.1. Memur ve Sözleşmeli Personel

657 sayılı Kanunun 154 üncü maddesinde aylık gösterge tablosunda yer alan rakamlar ile ek gösterge ve kıdem aylığı gösterge rakamlarının aylık tutarlarına çevrilmesinde uygulanacak aylık katsayısı ve memuriyet taban aylığı göstergesine uygulanacak taban aylık katsayısının, üçer veya altışar aylık dönemler itibarıyla uygulanmak üzere her yıl bütçe kanunu ile tespit olunacağı ve söz konusu katsayıların ülkenin ekonomik gelişmesi, genel geçim şartları ve Devletin mali imkânları göz önünde bulundurulmak suretiyle mali yılın ikinci yarısının tamamı veya üçer aylık dönemleri itibarıyla uygulanmak üzere Bakanlar Kurulunca deęiştirilebileceđi belirtilmektedir. Ancak, 5982 sayılı Kanun ile Anayasanın 53 ve 128 inci maddelerinde yapılan deęişiklik neticesinde memurlar ve diđer kamu görevlilerine “toplular sözleşme” yapma hakkı tanınmıştır. Anılan düzenlemelerde toplular sözleşme hakkının kapsamı, istisnaları, toplular sözleşmeden yararlanacaklar, toplular sözleşmenin nasıl yapılacağı, toplular sözleşme yapılması sırasında uyuşmazlık çıkması halinde başvurulacak Kamu Görevlileri Hakem Kurulunun teşkili ile bu konulara ilişkin diđer hususların kanunla düzenleneceđi hüküm altına alınmıştır.

Bu çerçevede 4688 sayılı Kamu Görevlileri Sendikaları ve Toplu Sözleşme Kanununda gerekli düzenlemeler yapılmak suretiyle kamu görevlilerinin mali ve sosyal

haklarında yapılacak artışların toplu sözleşmeyle belirlenmesine imkan tanınmıştır. 14/8/2013 tarihli ve 28735 sayılı Resmi Gazetede yayımlanmış olan Kamu Görevlilerinin Geneline ve Hizmet Kollarına Yönelik Mali ve Sosyal Haklara İlişkin 2014 ve 2015 Yıllarını Kapsayan İkinci Dönem Toplu Sözleşme ile 2014 ve 2015 yılları için kamu görevlilerinin geneline ve hizmet kollarına yönelik mali ve sosyal haklarında yapılan artışlar belirlenmiştir. Kültür ve Sanat Hizmet Koluna yönelik mali ve sosyal haklar ise 23/8/2013 tarihli ve 28744 sayılı Resmi Gazetede yayımlanmış olan 18/8/2013 tarihli ve 2013/1 sayılı Kamu Görevlileri Hakem Kurulu Kararı ile belirlenmiştir.

Anılan Toplu Sözleşmeyle 2015 yılı birinci ve ikinci altı aylık dönemlerinde kamu görevlilerinin mali ve sosyal haklarında yüzde 3 oranında artış yapılacağı hüküm altına alınmıştır.

Ancak, 2015 yılının birinci altı aylık döneminde TÜFE oranının yüzde 4,76 olarak gerçekleşmesi nedeniyle söz konusu Toplu Sözleşmenin 5 inci maddesinin üçüncü fıkrası ile belirlenmiş olan katsayılar; enflasyon zammını da yansıtabilecek şekilde 3/7/2015 tarihli ve 6235 sayılı Maliye Bakanlığı Genelgesi ile 2015 yılının Temmuz ayından geçerli olmak üzere yeniden belirlenmiştir. İlgili mevzuatına göre muhtelif statülerde istihdam edilen sözleşmeli personelin ücretlerinde de anılan Genelge ile 2015 yılının Temmuz ayından geçerli olmak üzere yüzde 4,76 oranında artış yapılmıştır.

Bu düzenlemeler neticesinde kamu görevlilerinin mali ve sosyal hakları 2015 yılında; birinci altı aylık dönemde yüzde 3, ikinci altı aylık dönemde yüzde 4,76 olmak üzere kümülatif olarak yüzde 7,90 oranında artırılmıştır.

2016 yılına ilişkin olarak, 23/8/2015 tarihli ve 29454 sayılı Resmi Gazetede yayımlanmış olan Kamu Görevlilerinin Geneline ve Hizmet Kollarına Yönelik Mali ve Sosyal Haklara İlişkin 2016 ve 2017 Yıllarını Kapsayan Üçüncü Dönem Toplu Sözleşme ile kamu görevlilerinin mali ve sosyal haklarında 2016 yılının birinci altı aylık dönemi için yüzde 6, ikinci altı aylık dönemi için yüzde 5 oranında artış yapılacağı hüküm altına alınmıştır.

Bununla birlikte; 2015 yılı Aralık ayı TÜFE endeksinin 2014 yılı Aralık ayı TÜFE endeksine göre on iki aylık değişim oranının aynı dönem için verilen kümülatif aylık ve ücret artış oranını aşması, 2016 yılı Haziran ayı TÜFE endeksinin 2015 yılı Aralık ayı TÜFE endeksine göre altı aylık değişim oranının ise 2016 yılının birinci dönemi için öngörülen aylık

ve ücret artış oranını aşması hallerinde kamu görevlilerinin mali ve sosyal haklarında, söz konusu enflasyon rakamının ilan edildiği ayın 1'inden geçerli olmak üzere aşan kısım kadar artış yapılacağı da hüküm altına alınmıştır.

Ayrıca, söz konusu Toplu Sözleşme metninde bazı kamu görevlileri ile her bir hizmet kolu kapsamına giren kamu görevlilerinin bir takım mali ve sosyal haklarına yönelik olarak bazı hükümler de yer almaktadır.

Kamu görevlilerinin aylıklarının tespitinde esas olan katsayılar ile aile yardımı, sosyal güvenlik kesintileri ve kıdem tazminatı tavanları 2012-2016 dönemi itibarıyla Tablo 6'da gösterilmiştir.

3.2. İşçiler

30/5/2015 tarihinde imzalanan "2015 Yılı Kamu Toplu İş Sözleşmeleri Çerçeve Anlaşma Protokolü" uyarınca 2015 yılında aylık brüt çıplak ücretleri;

a) 2.150 TL'nin altında olan işçilerin aylık brüt çıplak ücretlerine 2.150 TL'yi geçmemek üzere 100 TL/Ay,

b) 2.151 TL ile 2.250 TL arasında olan işçilerin aylık brüt çıplak ücretlerine 2.250 TL'yi geçmemek üzere 75 TL/Ay,

c) 2.251 TL ile 2.350 TL arasında olan işçilerin aylık brüt çıplak ücretlerine ise 2.350 TL'yi geçmemek üzere 50 TL/Ay,

iyileştirme yapılmıştır.

Söz konusu iyileştirmelerin yapılmasından sonra işçi ücretleri, Toplu İş Sözleşmesinin birinci altı aylık döneminde yüzde 6 oranında ve ikinci altı aylık döneminde yüzde 5 oranında artırılmıştır. Bununla birlikte 2015 yılı Aralık ayı TÜFE endeksinin 2015 yılı Haziran ayı TÜFE endeksine göre altı aylık değişim oranının yüzde 5'i aşması halinde aşan kısmın tamamının, ikinci yıl birinci altı ay ücret zammı oranına ilave edilmesi kararlaştırılmıştır.

Aynı protokol uyarınca işçi ücretlerinin, Toplu İş Sözleşmesinin ikinci yılı birinci altı aylık döneminde yüzde 3 oranında artırılmasına ve 2016 yılı Haziran ayı TÜFE endeksinin 2015 yılı Aralık ayı TÜFE endeksine göre altı aylık değişim oranının yüzde 3'ü aşması halinde, aşan kısmın tamamının ikinci yıl ikinci altı ay ücret zammı oranına ilave edilmesine

karar verilmiştir. Toplu İş Sözleşmesinin ikinci yıl ikinci altı aylık döneminde ise işçi ücretlerinin yüzde 3 oranında artış yapılmasına ve 2016 yılı Aralık ayı TÜFE endeksinin 2016 yılı Haziran ayı TÜFE endeksine göre altı aylık değişim oranının yüzde 3'ü aşması halinde aşan kısmın tamamının, ikinci yıl ikinci altı ayının son günündeki ücrete takip eden ayın birinci gününden geçerli olmak üzere ilave edilmesine karar verilmiştir.

Ayrıca, söz konusu sözleşme ile işçilere müktesep hak sayılmamak ve başka bir ödemeyi etkilememek kaydıyla, yılda bir defa Eylül ayında brüt 500 TL denge ödeneği verilmesi de kararlaştırılmıştır.

4. Gelir Vergisi Tarifesi ile İndirim Tutarlarında Yapılan Düzenlemeler

4.1. Asgari Geçim İndirimi

28/3/2007 tarihli ve 5615 sayılı Kanun ile 31/12/1960 tarihli ve 193 sayılı Gelir Vergisi Kanununun mükerrer 121 inci maddesinin yürürlükten kaldırılması ve 32 nci maddesinin de yeniden düzenlenmesi suretiyle ücretlilerde uygulanan vergi indirimi kaldırılarak 1/1/2008 tarihinden itibaren elde edilecek gelirlere uygulanmak üzere “asgari geçim indirimi” uygulaması getirilmiştir.

Söz konusu düzenleme ile ücretin gerçek usulde vergilendirilmesinde asgari geçim indirimi uygulanacaktır. Asgari geçim indiriminde, ücretin elde edildiği takvim yılı başında geçerli olan ve sanayi kesiminde çalışan 16 yaşından büyük işçiler için uygulanan asgari ücretin yıllık brüt tutarının; ilgilinin kendisi için yüzde 50'si, çalışmayan ve herhangi bir geliri olmayan eşi için yüzde 10'u, çocukların her biri için ayrı ayrı olmak üzere ilk iki çocuk için yüzde 7,5'i, üçüncü çocuk için yüzde 10'u diğer çocuklar için ise yüzde 5'i esas alınacaktır.

Asgari geçim indirimi; yukarıda belirtilen oranlara göre bulunan tutar ile 193 sayılı Kanunun 103 üncü maddesindeki gelir vergisi tarifesinin birinci gelir dilimine uygulanan oranın çarpılmasıyla bulunan tutarın, mevcut durumda olduğu gibi hesaplanan vergiden mahsup edilmesi suretiyle uygulanacaktır.

4.2. Tarife

193 sayılı Gelir Vergisi Kanununun 103 üncü maddesinde yer alan gelir vergisine tabi gelirlerin vergilendirilmesinde esas alınan tarifeler, 30/12/2014 tarihli ve 29221 sayılı Resmi Gazetede yayımlanan 287 Seri No.lu Gelir Vergisi Genel Tebliği ile 2015 takvim yılı

gelirlerinin vergilendirilmesinde esas alınmak üzere aşağıdaki şekilde yeniden belirlenmiştir. Buna göre gelir vergisine tabi gelirler;

- 12.000 TL'ye kadar yüzde 15,
- 29.000 TL'nin 12.000 TL'si için 1.800 TL, fazlası yüzde 20,
- 66.000 TL'nin 29.000 TL'si için 5.200 TL (ücret gelirlerinde 106.000 TL'nin 29.000 TL'si için 5.200 TL), fazlası yüzde 27,
- 66.000 TL'den fazlasının 66.000 TL'si için 15.190 TL (ücret gelirlerinde 106.000 TL'den fazlasının 106.000 TL'si için 25.990 TL), fazlası yüzde 35

oranında vergilendirilir.

4.3. Engellilik İndirimi

193 sayılı Kanununun 31 inci maddesinde düzenlenen engellilik indirimi tutarları, 30/12/2014 tarihli ve 29221 sayılı Resmi Gazetede yayımlanan 287 Seri No.lu Gelir Vergisi Genel Tebliği ile 2015 takvim yılı için yeniden belirlenmiştir.

Buna göre, çalışma gücünün asgari yüzde 80'ini kaybetmiş bulunan hizmet erbabı birinci derece engelli, asgari yüzde 60'ını kaybetmiş bulunan hizmet erbabı ikinci derece engelli, asgari yüzde 40'ını kaybetmiş bulunan hizmet erbabı ise üçüncü derece engelli sayılacak ve aşağıda engellilik dereceleri itibarıyla belirlenen aylık tutarlar, hizmet erbabının ücretinden indirilecektir.

Engellilik indirimi;

- Birinci derece engelliler için 880 TL,
- İkinci derece engelliler için 440 TL,
- Üçüncü derece engelliler için 200 TL'dir.

5. Damga Vergisi Tarifesinde Yapılan Düzenlemeler

30/12/2014 tarihli ve 29221 sayılı Resmi Gazetede yayımlanan 56 Seri No.lu Damga Vergisi Kanunu Genel Tebliği ile maaş, ücret, gündelik, huzur hakkı, aidat, ihtisas zammı, ikramiye, yemek ve mesken bedeli, harcırah, tazminat ve benzeri her ne adla olursa olsun hizmet karşılığı alınan paralar (avans olarak ödenenler dahil) için verilen makbuzlar ile bu paraların nakden ödenmeyerek kişiler adına açılmış veya açılacak cari hesaplara nakledildiği veya emir ve havalelerine tediye olunduğu takdirde nakli veya tediye temin eden kağıtlar için uygulanacak damga vergisi oranı binde 7,59 olarak yeniden belirlenmiştir.

6. Kamu Görevlilerinin Geneline ve Hizmet Kollarına Yönelik Mali ve Sosyal Haklara İlişkin 2016 ve 2017 Yıllarını Kapsayan 3. Dönem Toplu Sözleşme

6.1. 2006/10344 sayılı Bakanlar Kurulu Kararı ile yürürlüğe konulan Devlet Memurlarına Ödenecek Zam ve Tazminatlara İlişkin Karara ekli;

a) (I) sayılı Cetvele göre emanet memuru kadrolarında bulunanlar için öngörülen iş riski zammının bir kat artırımlı uygulanması,

b) (I) sayılı Cetvelin “(A) Genel İdare Hizmetleri” bölümünün 37 nci sırasında öngörülen mali sorumluluk zammı puanının, kadro veya görevleri itibarıyla mali sorumluluk zammından yararlanamayan veya daha düşük puan üzerinden söz konusu zamdan yararlananlardan taşınır kayıt kontrol yetkilisi veya taşınır mal sorumlusu olarak görevlendirilen Devlet memurları için de uygulanması,

c) (I) sayılı Cetvelin “(B) Teknik Hizmetler” bölümünün 4 üncü sırasında hizmet yılları dikkate alınarak öngörülen iş güçlüğü ve temininde günlük zammı puanları ile (II) sayılı Cetvelin “(E) Teknik Hizmetler” bölümünün 1 inci sırasının (d) bendinde öngörülen tazminat ve ek tazminat oranlarının, müze araştırmacısı, arşivci, folklor araştırmacısı, kütüphaneci, kitap patoloğu ve sosyolog unvanlı kadrolarda bulunan Devlet memurları için de uygulanması,

d) (I) sayılı Cetvelin “(B) Teknik Hizmetler” bölümünün 4 üncü ve 5 inci sıralarında öngörülen iş güçlüğü ve temininde günlük zammı puanları ile (II) sayılı Cetvelin “(E) Teknik Hizmetler” bölümünün 1 inci sırasının (d) bendi ile 2 nci sırasında öngörülen tazminat ve ek tazminat oranlarının, programcı ve çözümleyici unvanlı kadrolarda bulunan personel için de uygulanması,

e) (I) sayılı Cetvelin “(C) Sağlık Hizmetleri Bölümü”nün 7 nci sırasında unvanlar ve öğrenim durumları itibarıyla öngörülen zam puanları ve tazminatların, Zirai Mücadele, Zirai

Karantina, Veteriner Sınır Kontrol Noktası, Şap Enstitüsü, Referans Laboratuvarı, Sertifikasyon Kontrol Laboratuvarı, Araştırma Müdürlüğü, Test, Üretme ile Üretim Müdürlüklerinde görev yapan personelden aynı unvan ve aynı öğrenim durumuna sahip Devlet memurları için de uygulanması,

f) (II) sayılı Cetvele göre; KİT'lerde görev yapan başmüdür, kombina, fabrika, müessese ve işletme müdürlerinin yararlanmakta oldukları tazminat oranlarının 10 puan, sivil savunma uzmanı kadrosunda bulunanların tazminat oranlarının 5 puan, 657 sayılı Kanunun 152 nci maddesinin "II- Tazminatlar" kısmının "(A) Özel Hizmet Tazminatı" bölümünün (i) bendinde yer alan uzman ve denetmenler ile bunların yardımcılarının tazminat oranlarının sırasıyla 10 ve 7 puan, ilgili mevzuatı kapsamında uzman ebe unvanını ihraz edenlerin tazminat oranlarının ise 5 puan artırılması,

g) (II) ve (III) sayılı Cetvellere göre; şef kadrolarında bulunanların yararlanmakta oldukları tazminat oranlarının 7 puan, itfaiye amiri, itfaiye çavuşu, itfaiye onbaşı ve itfaiye eri ile zabıta amiri, zabıta komiseri, zabıta komiser yardımcısı ve zabıta memuru kadrolarında bulunanların tazminat oranlarının 5 puan, orman muhafaza memuru kadrolarında bulunanların tazminat oranlarının 5 puan, musahhah kadrolarında bulunanların tazminat oranlarının 25 puan ve 657 sayılı Kanunun geçici 41 inci maddesi uyarınca araştırmacı unvanlı memur kadrolarına atanmış olanların tazminat oranlarının ise 5 puan artırılması,

h) (II) sayılı Cetvelin "(A) Üst Yönetim ve Genel İdare Hizmetleri" bölümünün 14 ve 15 inci gruplarında "mütercim"ler için belirlenmiş olan tazminat oranlarının, dereceleri dikkate alınmak suretiyle yabancı dil bilgisi seviye tespit sınavından (B) düzeyinde başarılı olan turizm araştırmacıları için de uygulanması, turizm araştırmacılarından mütercimler için öngörülen bu tazminat oranlarından yararlananlara 10 puan ve diğerlerine 20 puan daha ilave tazminat ödenmesi,

i) (III) sayılı Cetvele göre; icra memuru kadrolarında bulunanların yararlanmakta oldukları tazminat oranlarının 10 puan, mübaşir kadrolarında bulunanların tazminat oranlarının 5 puan, eğitim görevlisi kadrolarında bulunanların tazminat oranlarının 15 puan, murakıp kadrolarında bulunanların tazminat oranlarının 7 puan ve vaiz kadrolarında bulunanların tazminat oranlarının ise 10 puan artırılması,

j) (III) sayılı Cetvelin "A. Eğitim Öğretim Tazminatı" bölümünde öğretmenler için öngörülmüş olan "100", "95" ve "85" tazminat oranlarının; "120,56", "115,56" ve "105,56" olarak uygulanması,

6.2. 657 sayılı Kanunun 202 nci maddesi ve 926 sayılı Kanunun 153 üncü maddesi uyarınca çocuk için verilmekte olan aile yardımı ödeneğinden, burs alan veya Devleçe okutulan çocuklardan anılan Kanunlarda bu ödeneğın verilmesine ilişkin diğeri şartları taşıyanların da aynı usul ve esaslar dahilinde yararlandırılması,

6.3. 657 sayılı Kanunun 4 üncü maddesinin (C) fıkrası kapsamında istihdam edilen geçici personele ayda 50 saate kadar fazla çalışma ücreti ödenmesi,

6.4. 659 sayılı Kanun Hükümünde Kararnamenin 14 üncü maddesinin ikinci fıkrasının (b) bendinde öngörülen avukatlık vekalet ücretinin ödenmesinde esas alınan “10.000” gösterge tavan rakamının “15.000” olarak uygulanması

6.5. 657 sayılı Kanunun 4 üncü maddesinin (C) fıkrası hükmüne istinaden yürürlüğe konulan Bakanlar Kurulu kararları kapsamında tam zamanlı olarak istihdam edilen geçici personele, anılan Kanunun 203 üncü maddesinin üçüncü fıkrası hükümleri hariç olmak üzere aynı usul ve esaslar çerçevesinde eş için 2.533 gösterge ve her bir çocuk için 297 gösterge üzerinden aile yardımı ödeneği verilmesi,

6.6. 657 sayılı Kanunun 4 üncü maddesinin (C) fıkrası hükmüne istinaden yürürlüğe konulan Bakanlar Kurulu kararları kapsamında tam zamanlı olarak istihdam edilen geçici personele, 1.800 gösterge rakamı üzerinden ek ödeme verilmesi,

6.7. 15/1/2006 tarihinden sonra göreve başlayan kamu görevlilerinin kazanılmış hak aylık derecelerinin, bir defaya mahsus olmak üzere öğrenim durumlarına bakılmaksızın ve kadro aranmaksızın bir üst derecenin aynı kademesine getirilmesi,

6.8. İlgili kurumun kendi mevzuatında personeline aynı olarak verilmesi öngörülen giyim yardımından resmi kıyafetler ile hizmetin gereği olarak iş yerlerinde görev esnasında giyilmesi zorunlu olan giyim eşyaları dışında kalanların aynı olarak verilmesi yerine nakdi ödeme de yapılabilmesi,

6.9. 399 sayılı Kanun Hükümünde Kararname kapsamında sözleşmeli personel olarak istihdam edilen ve 2006/10344 sayılı Bakanlar Kurulu Kararı ile yürürlüğe konulan Devlet Memurlarına Ödenecek Zam ve Tazminatlara İlişkin Karara ekli (II) sayılı Cetvelin “E-Teknik Hizmetler” bölümünün 6 ncı sırasında ek özel hizmet tazminatı ödenmesi öngörülen yerlerde fiilen çalışanlardan; grup başmühendisi, başmühendis, başmimar, mühendis, mimar, şehir plancısı, jeolog, hidrolog, hidrojeolog, jeofizikçi, fizikçi ve jeomorfoloğ pozisyonlarında bulunanlara 25 TL, tekniker pozisyonlarında bulunanlara 15 TL ve teknisyen pozisyonlarda bulunanlara 10 TL tutarında, üçer aylık dönemler itibarıyla toplu sözleşmede belirlenen tutarı aşmamak üzere, çalıştıkları her gün için ilave ücret ödenmesi,

6.10. İçişleri Bakanlığı Nüfus ve Vatandaşlık İşleri Genel Müdürlüğü merkez ve taşra teşkilatında istihdam edilen memurlar ile sözleşmeli personele, Cumhurbaşkanlığı seçimi ile milletvekili ve mahalli idareler genel seçimleri dönemlerinde ayda 50 saate kadar fazla çalışma ücreti ödenmesi,

6.11. Mahkemelerde görev yapan personelden fazla çalışma ücreti ödenebilecek personel sayısının bir kat artırılması,

6.12. Kamu kurum ve kuruluşlarının yurtdışı teşkilatlarında istihdam edilen sözleşmeli personelin de aile yardımı ödeneğinden yararlandırılması,

6.13. Sosyal Güvenlik Kurumu Başkanlığının taşra teşkilatı personelinin (Emeklilik Hizmetleri Genel Müdürlüğü merkez teşkilatında emeklilik işlemlerinin fiilen yürütüldüğü birimlerde çalışanlar dahil) iş yoğunluğu diğerlerine göre daha fazla olan birimlerde görev yapan memurlar ile sözleşmeli personele, yılda 300 saati geçmemek üzere ayda 50 saate kadar fazla çalışma ücreti ödenmesi,

6.14. Gelir İdaresi Başkanlığının taşra teşkilatı personelinin iş yoğunluğu diğerlerine göre daha fazla olan vergi dairesi müdürlüklerinde görev yapan memurlar ile sözleşmeli personele, yılda 300 saati geçmemek üzere ayda 50 saate kadar fazla çalışma ücreti ödenmesi,

6.15. 2547 sayılı Kanununun 24 üncü maddesi uyarınca yapılan doçentlik sınavlarında jüri üyesi olarak görevlendirilen öğretim üyeleri ile aynı Kanununun 23, 25 ve 26 ncı maddeleri uyarınca oluşturulan yardımcı doçent, doçent ve profesör atama jürilerinde görev alan öğretim üyelerine jüri üyeliği ücreti ödenmesi,

6.16. Milli Eğitim Bakanlığına bağlı eğitim kurumlarında;

a) Ders yılı içerisindeki iş günlerinde genel idari izinli olmaları veya öğrencilerin çeşitli nedenlerle sınıf veya okul bütünlüğünde izinli sayılmaları sebebiyle eğitim ve öğretim faaliyetlerini fiilen yerine getiremeyen yönetici ve öğretmenlerin bu sürelerde üzerlerinde bulunan ders ve ek ders görevlerini yapmış sayılması,

b) Ders dışı eğitim çalışmaları kapsamında ödenebilecek ek ders saati sayısının artırılması,

c) Görev yapmakta olan ve ders niteliğinde yönetim görevi karşılığında ek ders ücretinden yararlanmakta olan yöneticilerden başka yerlere geçici görevle görevlendirilenlerin daha yüksek olan ek ders ücretinden yararlandırılması,

d) Görev yapmakta olan yöneticilerden ikili öğretim yapanlarda görev yapanların ek ders ücretlerinin ders yılı süresince haftada 2 saat artırımlı ödenmesi,

e) Görev yapan öğretmenlerden yüksek lisans ve doktora yapmış olanlara, girdikleri dersler için ödenecek ek ders ücretlerinin yüzde 5 ve yüzde 15 artırımlı ödenmesi,

f) Görev yapan müdür ve müdür yardımcılarının haftalık 6 saatlik aylık karşılığı ders görevinin, 2 saatten az olmamak üzere 6 saate kadar şeklinde uygulanması,

g) Ders yılı süresi içinde eğitim ve öğretimin fiilen yapıldığı normal çalışma günlerinde nöbet görevini yerine getiren müdür yardımcıları ile öğretmenlere, 2016 yılında haftada 2 saati ve 2017 yılında ise haftada 3 saati geçmemek üzere ek ders ücreti ödenmesi,

6.17. Yükseköğretim kurumlarında ikinci öğretim kapsamında görev yapan personelden fazla çalışma ücreti ödenebilecek personel sayısının artırılması,

6.18. 657 sayılı Kanunun ek 32 nci maddesinde öngörülen öğretim yılına hazırlık ödeneğinin 2016 yılında 1.000 TL, 2017 yılında ise 1.050 TL olarak ödenmesi,

6.19. Yükseköğretim Kurumlarında Geliştirme Ödeneği Ödenmesine Dair Kararın uygulanma süresinin iki yıl uzatılması,

6.20. Milli Eğitim Bakanlığı sınavlarından hafta sonu tatillerinde yapılan merkezi sınavlarda görev yapanlara, 18/1/2012 tarihli ve 2012/2723 sayılı Bakanlar Kurulu Kararı ile yürürlüğe konulan Sınav Ücretlerine İlişkin Usul ve Esaslara göre sınav ücreti ödenmesi,

6.21. Yüksek Öğrenim Kredi ve Yurtlar Kurumu Genel Müdürlüğüne bağlı yurtlar ile üniversitelere bağlı yurtlarda görev yapan personelden kendilerine yılı bütçe kanununa ekli (K) cetveline göre fazla çalışma ücreti ödenenlerin saat başı fazla çalışma ücretlerinin bir kat artırımlı uygulanması ve anılan Genel Müdürlüğe bağlı yurtlarda yurt yönetim personeli olarak istihdam edilen sözleşmeli personelin de söz konusu fazla çalışma ücretinden yararlanması,

6.22. Milli Eğitim Bakanlığı Örgün ve Yaygın Eğitimi Destekleme ve Yetiştirme Kursları Yönergesi kapsamında açılan kurs merkezlerinde görev yapan yönetici ve öğretmenler hariç olmak üzere bu merkezlerde kurs süresince görev yapan memurlara, ayda 50 saate kadar fazla çalışma ücreti ödenmesi,

6.23. Yataklı tedavi kurumları ile yatılı sosyal hizmet kuruluşlarında görev yapan sözleşmeli personelin de Devlet Memurları Yiyecek Yardımı Yönetmeliğinin ek 1 inci maddesi hükümlerinden yararlandırılması,

6.24. Sağlık Bakanlığı 112 acil sağlık hizmetleri kapsamında sağlık teknikeri (acil tıp teknikeri) ve sağlık memuru (acil tıp teknisyeni, toplum sağlığı teknisyeni) olarak görev yapan ve asli görevlerinin yanında süreklilik arz edecek şekilde ambulans şoförlüğü görevini de yürüten personelin Yönetmelikte öngörülen performans puanlarına 10 puan ilave edilmesi,

6.25. Sözleşmeli personel olarak görev yapan sağlık personelinin mesleki bir üst öğrenimi bitirenlerin sözleşme ücretlerinin, aynı pozisyon unvanındaki üst öğrenimliler için öngörülen sözleşme ücretinin esas alınarak ödenmesi,

6.26. 209 sayılı Kanunun 5 inci maddesinin ikinci fıkrasında yer alan ek ödeme tavanının artırımlı uygulandığı özellikli birimler kapsamına Sağlık Bakanlığı 112 acil sağlık hizmetlerinde görev yapan personelin de dâhil edilmesi,

6.27. 657 sayılı Kanunun ek 33 üncü maddesi uyarınca ödenen nöbet ücretlerinin, dini bayram günleri için yüzde 20 artırımlı ödenmesi, diyaliz, ameliyathane, hizmetlerinde tutulan nöbetler için ise yüzde 50 artırımlı ödenmesi,

6.28. 209 sayılı Kanunun 5 inci maddesi, 2547 sayılı Kanunun 58 inci maddesi ile 2659 sayılı Kanunun 30 uncu maddesi uyarınca ek ödemedeki yararlananların; ek ödeme dâhil bir ayda mali haklar kapsamında almış olduğu toplam net ödeme tutarının, diğer kamu idarelerinde 375 sayılı Kanun Hükmünde Kararnamenin ek 9 uncu maddesi uyarınca ek ödemedeki yararlanan emsali personelin ek ödeme dâhil bir ayda mali haklar kapsamında almış olduğu toplam net ödeme tutarından az olması halinde aradaki farkın döner sermaye bütçesinden ödenmesi,

6.29. 112 acil sağlık hizmetlerinde çalışan personel için öngörülen yüzde 40 oranındaki ek puanın, Halk Sağlığı Müdürlüklerine bağlı B tipi 112 istasyonları için de uygulanması,

6.30. Üçüncü seviye acil servis ve üçüncü seviye yoğun bakımlarda görev yapanların Yönetmelikte öngörülen performans puanlarına ek 0,10 puan ilave edilmesi,

6.31. Çevre sağlığı denetimi ve tütün denetimi yapan personele Halk Sağlığı Müdürlüğü il birim performans puan ortalamasının yüzde 5'i oranında ek puan verilmesi,

6.32. Afet ve Acil Durum Yönetimi Başkanlığına bağlı kamplarda misafir edilen yabancı uyrukluların yaşadığı yerlerde bulunan sağlık tesislerinde görev yapan tabip dışı personelin (sözleşmeli personel dahil) ek ödeme tavan oranlarının artırılması,

6.33. Sağlık Bakanlığı 112 acil sağlık hizmetlerinde görev yapan kamu görevlilerinden Devlet Memurları Yiyecek Yardımı Yönetmeliğinin ek 2 nci maddesinden yararlanma imkanı bulunmayanlara, 22/6/1978 tarihli ve 2155 sayılı Kanuna göre tayin bedeli verilmesi,

6.34. Mesai saatleri dışında veya resmi tatil günlerinde ölüm muayenesi ve otopsi işlemine katılan personele, 14/4/1982 tarihli ve 2659 sayılı Kanunun 30 uncu maddesinin ikinci fıkrasında kadro ve görev unvanları itibarıyla belirlenmiş olan ek ödeme tavan oranlarının yüzde 10'una kadar ek ödeme yapılması,

6.35. 209 sayılı Kanunun 5 inci maddesi, 2547 sayılı Yükseköğretim Kanununun 58 inci maddesi ile 2659 sayılı Kanunun 30 uncu maddesi uyarınca sağlık tesislerinde görev yapan tabip dışı personelin (sözleşmeli personel dahil) yararlandıkları ek ödeme oranlarının artırılması,

6.36. 209 sayılı Kanunun 5 inci maddesine istinaden yürürlüğe konulan yönetmelikler eki listelerde tabip dışı personel için öngörölmüş olan hizmet alanı-kadro unvan katsayılarının, 0,05 puan eklenmek suretiyle uygulanması,

6.37. Belediyeler ve bağılı kuruluşları ile il özel idarelerinde istihdam edilen kamu görevlilerine, 4688 sayılı Kanunun 32 inci maddesi kapsamında ödenebilecek sosyal denge tazminatı aylık tavan tutarının en yüksek Devlet memuru aylığının yüzde 100'üne kadar olması ve 15/3/2012 tarihinden önce imzalanmış bulunan sosyal denge sözleşmelerinin süresinin iki yıl uzatılması,

6.38. 3/1/2012 tarihli ve 2012/2665 sayılı Bakanlar Kurulu Kararı ile yürürlüğe konulan "Sözleşmeli Personele Ek Ödeme Yapılmasına Dair Karar"ın 1 inci maddesinin birinci fıkrasının (b) bendi kapsamında yer alan sözleşmeli personele yapılmakta olan ek ödeme, sözleşmeli çalıştırılmasına esas alınan kadro unvanında sözleşmeli personel olarak geçen hizmet süresine göre aynı kadro unvanı için 375 sayılı Kanun Hükmünde Kararnameye ekli (I) sayılı Cetvelde belirlenen ek ödeme oranları üzerinden ödenmesi,

6.39. 5216 sayılı Büyükşehir Belediyesi Kanununun 22 nci maddesinin son fıkrası, 5302 sayılı İl Özel İdaresi Kanununun 36 ncı maddesinin son fıkrası ve 5393 sayılı Belediye Kanununun 49 uncu maddesinin son fıkrasında yer alan ve ikramiye ödemelerinde esas alınan "20.000" gösterge rakamlarının "25.000", "30.000" gösterge rakamlarının "36.000" olarak uygulanması,

6.40. Türkiye Radyo ve Televizyon Kurumu Genel Müdürlüğünün verici istasyonları, devamlılık stüdyoları ve haber müdürlüklerinde çalışan personele, Kültür ve Sanat hizmet kolunda yer alan restorasyon ve konservasyon müdürlükleri ile sanat teknik atölyeleri ve laboratuvarlarda zehirli, gazlı ve radyasyonlu ortamlarda çalışanlara, ulaştırma, tarım ve ormancılık, enerji, sanayi ve madencilik hizmet kolları kapsamında bulunan kurum ve kuruluşlarda zehirleyici, boğucu ve insan sağlığını tehdit eden ortamlarda çalışan personele koruyucu gıda yardımı yapılması,

6.41. Türkiye Radyo ve Televizyon Kurumu Genel Müdürlüğünde yayında ve verici istasyonlarında çalışan personele, Karayolları Genel Müdürlüğünün şantiye, atölye, laboratuvar, yer altı ve açık arazi şartlarında görev yapan personeline, Çevre ve Şehircilik Bakanlığı il müdürlüklerinin kimyasal, biyolojik, radyolojik ve nükleer gibi atık zehirli

maddelerin denetimini yapan teknik personeline, Devlet Opera ve Balesi Genel Müdürlüğü orkestra sanatçıları ile Güzel Sanatlar Genel Müdürlüğüne bağlı orkestra, koro ve topluluklarda çalışan sanatçılara, Orman yangınları ile mücadele eden Orman Genel Müdürlüğü taşra teşkilatı personeline, Enerji, Sanayi ve Madencilik hizmet kolu kapsamında bulunan kurum ve kuruluşların fabrika, atölye, laboratuvar, yer altı ve açık arazi şartlarında görev yapan personeline hizmetin gereği olarak görev esnasında giyilmesi gereken koruyucu giyim malzemesi verilmesi

6.42. T.C. Posta ve Telgraf Teşkilatı Anonim Şirketinde istihdam edilen başdağıtıcı ve dağıtıcılardan teslim hizmetlerini araç kullanarak yerine getirenlere, Karayolları Genel Müdürlüğünde bakım ve trafik teknik görevlilerinden bakım ve trafik emniyeti hizmetlerini araç kullanarak yerine getirenler ile Afet ve Acil Durum Yönetimi Başkanlığında çalışan arama kurtarma teknisyenlerinden arama ve kurtarma hizmetlerini araç kullanarak yerine getirenlere aylık ilave 70 TL ücret ödenmesi,

6.43. T.C. Posta ve Telgraf Teşkilatı Anonim Şirketinde istihdam edilen posta başdağıtıcı ve dağıtıcılarından merkez nüfusu 50.000'i aşan yerleşim yerlerinde mobil hizmet verenlere 2155 sayılı Kanuna göre tayın bedeli verilmesi,

6.44. Afet ve Acil Durum Yönetimi Başkanlığınca kurulmuş olan geçici barınma merkezlerinde görev yapan memurlar ile sözleşmeli personele ayda 50 saate kadar fazla çalışma ücreti ödenmesi,

6.45. Kültür ve sanat hizmet kolu kapsamındaki sanat kurumlarında 657 sayılı Kanunun ek geçici 16 ncı maddesi kapsamında çalışan sözleşmeli personelden, hizmetin gereği olarak saat 24:00'ten sonra çalışanlar ile bunlarla birlikte zorunlu olarak aynı yerde ve aynı saatlerde çalışan diğer kamu görevlilerine ayda 50 saate kadar fazla çalışma ücreti ödenmesi,

6.46. T.C. Devlet Demiryolları İşletmesi Genel Müdürlüğünde kataner hattının geçtiği işyerlerinde çalışan personele aylık 35 TL, Yüksek Hızlı Trenlerde görev yapan makinistlere aylık 70 TL, Posta ve Telgraf Teşkilatı Anonim Şirketi pozisyonlarında bulunanlardan gişelerde görev yapanlar ile gişelere para giriş ve çıkışında görev yapanlara aylık 70 TL, Türkiye Radyo ve Televizyon Kurumu Genel Müdürlüğünde yapım ve yayın hizmetlerinde görev yapanlara aylık 100 TL, ÇAYKUR Genel Müdürlüğünde kampanya döneminde görev yapan personele yılda üç ayı geçmemek üzere aylık 70 TL, Türkiye Elektrik İletim A.Ş. Genel Müdürlüğü canlı bakım işletme müdürlüğünde memur ve sözleşmeli personel olarak istihdam edilen teknik personele aylık 100 TL, luthiye ve notist unvanlı sözleşmeli personel ile 10/6/1949 tarihli ve 5441 sayılı Kanunun 5 inci maddesinin (c) fıkrası ve 14/7/1970 tarihli ve

1309 sayılı Kanunun 4 üncü maddesinin (c) fıkrası kapsamında yer alan sözleşmeli personele aylık 70 TL, Marmaray tüp tüneline çalışan makinistler ile bakım ve onarım hizmetlerinde çalışan mühendis, tekniker, teknisyen, teknik şef ve sürveyan unvanlı kamu görevlilerine çalıştıkları her gün için 5 TL ve TEİAŞ, EÜAŞ ve TEDAŞ Genel Müdürlüklerinin açık ve kapalı şalt merkezleri ile enerji nakil hatlarının tesisi, bakımı, kontrolü hizmetlerinde ve yüksek gerilim altında çalışan kamu görevlilerine çalıştıkları her bir gün için 15 TL ilave ücret ödenmesi,

6.47. T.C. Devlet Demiryolları İşletmesi Genel Müdürlüğünde 399 sayılı Kanun Hükmünde Kararname kapsamında görev yapan makinistlerin ek ödeme oranına 10 puan ilave edilmesi,

6.48. Posta ve Telgraf Teşkilatı Anonim Şirketinde 399 sayılı Kanun Hükmünde Kararname kapsamında sözleşmeli personel olarak istihdam edilen başdağıtıcılar ile ARFF ve apron memurlarının temel ücretlerinin 50 TL, Türkiye Elektrik İletim A.Ş. Genel Müdürlüğü Yük Tevzii Müdürlüklerinde çalışan teknik personelden vardiya görevi yapanların temel ücretlerinin ise 120 TL artırımlı ödenmesi,

6.49. T.C. Devlet Demiryolları İşletmesi Genel Müdürlüğü personeline 399 sayılı Kanun Hükmünde Kararnamenin 30 uncu maddesi ve bütçe kanunu uyarınca ödenmekte olan fazla çalışma ücretinin artırımlı ödenmesi,

6.50. 3160 sayılı Kanun hükümlerine göre ödeme yapılanlar hariç olmak üzere, Orman Genel Müdürlüğü taşra teşkilatında görev yapan memur ve sözleşmeli personelden orman yangınlarına müdahale esnasında kullanılan hava vasıtalarında yangın söndürme faaliyetlerinin yerine getirilmesi amacıyla görev yapanlar ile Türkiye Elektrik İletim A.Ş. Genel Müdürlüğü canlı hava hat bakım ve kontrolleri kapsamında memur ve sözleşmeli personel olarak istihdam edilen teknik personele hat bakımı ve kontrolüne yönelik olarak fiilen uçuşa katılanlara her uçuş günü için (900) gösterge rakamı üzerinden ilave ödeme yapılması,

6.51. Orman Genel Müdürlüğünün taşra teşkilatında görev yapan memur, sözleşmeli personel ve geçici personelden orman yangınlarına doğrudan müdahale edenler ile yangın nöbeti tutanlara, Mayıs ayı başından Kasım ayı sonuna kadar ayda 80 saate kadar fazla çalışma ücreti ödenmesi,

6.52. Orman Genel Müdürlüğü ve Tapu ve Kadastro Genel Müdürlüğünde görev yapan memur ve sözleşmeli personelden kadastro hizmetlerinde görevlendirilen ve arazide çalışanlara çalıştıkları her gün için 200 gösterge rakamı üzerinden kadastro tazminatı ödenmesi,

6.53. 969 sayılı Kanunun 3 üncü maddesinin son fıkrası uyarınca üretimi teşvik priminden yararlananların üretim teşvik primi dahil bir mali yılda almış olduğu toplam net ödeme tutarı, 375 sayılı Kanun Hükmünde Kararnamenin ek 9 uncu maddesi uyarınca ek ödemededen yararlanmış olanların ek ödeme dahil bir mali yılda almış olduğu toplam net ödeme tutarından az olması halinde aradaki farkın mali yıl sonunda ödenmesi ve bu kapsamda yer alan personelin üretimi teşvik priminden yararlanmamak kaydıyla ek ödemededen yararlandırılabilmesi,

6.54. Devlet Su İşleri Genel Müdürlüğü Ilısu Projesi XVI. Bölge Müdürlüğünde görev yapan personele ayda 70 saate, 10. Bölge Müdürlüğüne bağlı Silvan Projesi ile Çoruh Projeleri 26. Bölge Müdürlüğünde görev yapan personele ise ayda 50 saate kadar fazla çalışma ücreti ödenmesi,

6.55. Elektrik Üretim A.Ş'ye bağlı Karakaya, Alparslan, Dicle ve Batman hidroelektrik santrallerinde görev yapan personele ayda 50 saate kadar fazla çalışma ücreti ödenmesi,

6.56. Cami ve mescitlerde görev yapan imam-hatip ve müezzin-kayyımlara, dini bayram günleri ile ulusal ve resmi bayram günleri için 8 saat fazla çalışma ücreti ödenmesi,

6.57. Diyanet İşleri Başkanlığında, Kur'an kursu öğreticisi olarak görev yapan sözleşmeli personelden öğreticilik yapanlara da öğretim yılına hazırlık ödeneği verilmesi,

6.58. Tapu ve Kadastro Genel Müdürlüğünün taşra teşkilatı personelinden iş yoğunluğu diğerlerine göre daha fazla olan tapu müdürlüklerinde görev yapan memurlar ile sözleşmeli personele, yılda 300 saati geçmemek üzere ayda 50 saate kadar fazla çalışma ücreti ödenmesi,

6.59. Sözleşmeli personelin 86/11220 sayılı Bakanlar Kurulu Kararı ile yürürlüğe konulan Devlet Memurları Yiyecek Yardımı Yönetmeliği hükümlerinden aynı usul ve esaslar çerçevesinde yararlandırılması,

öngörülmüştür.

TABLO 1
KAMU İDARELERİNİN KADRO VE POZİSYON SAYILARI
2015 Haziran Sonu

I. GENEL BÜTÇE KAPSAMINDAKİ KAMU İDARELERİ

| İDARELER | MEMUR (A) | HAKİM-SAVCI (B) | AKADEMİK (C) | KADROLU PERSONEL (A+B+C) | SÖZLEŞMELİ PERSONEL | SÜREKLİ İŞÇİ | GEÇİCİ İŞÇİ | GEÇİCİ PERSONEL | GENEL TOPLAM |
|--|------------------|-----------------|--------------|--------------------------|---------------------|---------------|--------------|-----------------|------------------|
| CUMHURBAŞKANLIĞI | 608 | 0 | 0 | 608 | 608 | 0 | 0 | 0 | 1.216 |
| TÜRKİYE BÜYÜK MİLLET MECLİSİ | 2.751 | 0 | 0 | 2.751 | 1.342 | 0 | 0 | 1.546 | 5.639 |
| ANAYASA MAHKEMESİ | 452 | 163 | 0 | 615 | 3 | 0 | 0 | 0 | 618 |
| YARGITAY | 1.935 | 519 | 0 | 2.454 | 43 | 0 | 0 | 200 | 2.697 |
| DANIŞTAY | 954 | 762 | 0 | 1.716 | 0 | 0 | 0 | 100 | 1.816 |
| SAYIŞTAY | 1.118 | 1.438 | 0 | 2.556 | 15 | 0 | 0 | 0 | 2.571 |
| BAŞBAKANLIK | 2.912 | 0 | 0 | 2.912 | 399 | 0 | 0 | 0 | 3.311 |
| MİLLİ GÜVENLİK KURULU GENEL SEKRETERLİĞİ | 297 | 0 | 0 | 297 | 183 | 0 | 0 | 0 | 480 |
| BASIN-YAYIN VE ENFORMASYON GENEL MÜDÜRLÜĞÜ | 1.044 | 0 | 0 | 1.044 | 168 | 0 | 0 | 100 | 1.312 |
| HAZİNE MÜSTEŞARLIĞI | 1.861 | 0 | 0 | 1.861 | 1.011 | 0 | 0 | 0 | 2.872 |
| DIYANET İŞLERİ BAŞKANLIĞI | 140.978 | 0 | 0 | 140.978 | 4.460 | 32 | 0 | 0 | 145.470 |
| AFET VE ACİL DURUM YÖNETİMİ BAŞKANLIĞI | 7.015 | 0 | 0 | 7.015 | 0 | 0 | 0 | 0 | 7.015 |
| ADALET BAKANLIĞI | 135.116 | 19.826 | 0 | 154.942 | 6.586 | 0 | 0 | 4.000 | 165.528 |
| MİLLİ SAVUNMA BAKANLIĞI | 41.159 | 0 | 31 | 41.190 | 190 | 24.215 | 0 | 50 | 65.645 |
| İÇİŞLERİ BAKANLIĞI | 39.601 | 0 | 0 | 39.601 | 136 | 1.032 | 0 | 4.500 | 45.269 |
| JANDARMA GENEL KOMUTANLIĞI | 5.231 | 0 | 85 | 5.316 | 0 | 1.200 | 0 | 0 | 6.516 |
| EMNİYET GENEL MÜDÜRLÜĞÜ | 301.799 | 0 | 540 | 302.339 | 137 | 3.070 | 0 | 0 | 305.546 |
| SAHİL GÜVENLİK KOMUTANLIĞI | 1.184 | 0 | 0 | 1.184 | 0 | 624 | 0 | 0 | 1.808 |
| KAMU DÜZENİ VE GÜVENLİĞİ MÜSTEŞARLIĞI | 188 | 0 | 0 | 188 | 22 | 0 | 0 | 0 | 210 |
| GOÇ İDARESİ GENEL MÜDÜRLÜĞÜ | 3.184 | 0 | 0 | 3.184 | 0 | 0 | 0 | 0 | 3.184 |
| DIŞİŞLERİ BAKANLIĞI | 6.014 | 0 | 0 | 6.014 | 3.210 | 91 | 35 | 0 | 9.350 |
| MALİYE BAKANLIĞI | 57.366 | 0 | 0 | 57.366 | 174 | 66 | 29 | 1.500 | 59.135 |
| GELİR İDARESİ BAŞKANLIĞI | 62.946 | 0 | 0 | 62.946 | 0 | 0 | 0 | 800 | 63.746 |
| MİLLİ EĞİTİM BAKANLIĞI | 1.038.094 | 0 | 0 | 1.038.094 | 10.158 | 17.290 | 0 | 13.500 | 1.079.042 |
| SAĞLIK BAKANLIĞI | 51.978 | 0 | 0 | 51.978 | 249 | 1.338 | 0 | 1.750 | 55.315 |
| TÜRKİYE KAMU HASTANELERİ KURUMU | 318.084 | 0 | 0 | 318.084 | 21.270 | 2.117 | 19 | 3.000 | 344.490 |
| TÜRKİYE HALK SAĞLIĞI KURUMU | 112.992 | 0 | 0 | 112.992 | 1.316 | 3.500 | 0 | 2.000 | 119.808 |
| ÇALIŞMA VE SOSYAL GÜVENLİK BAKANLIĞI | 4.795 | 0 | 0 | 4.795 | 61 | 4 | 0 | 200 | 5.060 |
| DEVLET PERSONEL BAŞKANLIĞI | 609 | 0 | 0 | 609 | 347 | 0 | 0 | 100 | 1.056 |
| ENERJİ VE TABİİ KAYNAKLAR BAKANLIĞI | 2.471 | 0 | 0 | 2.471 | 15 | 127 | 0 | 100 | 2.713 |
| KÜLTÜR VE TURİZM BAKANLIĞI | 14.438 | 0 | 0 | 14.438 | 2.216 | 1.088 | 701 | 1.000 | 19.443 |
| HAKİMLER VE SAVCILAR YÜKSEK KURULU | 396 | 210 | 0 | 606 | 0 | 0 | 0 | 0 | 606 |
| AİLE VE SOSYAL POLİTİKALAR BAKANLIĞI | 20.379 | 0 | 0 | 20.379 | 1.369 | 39 | 0 | 750 | 22.537 |
| AVRUPA BİRLİĞİ BAKANLIĞI | 545 | 0 | 0 | 545 | 258 | 0 | 0 | 50 | 853 |
| BİLİM, SANAYİ VE TEKNOLOJİ BAKANLIĞI | 5.410 | 0 | 0 | 5.410 | 156 | 24 | 0 | 500 | 6.090 |
| ÇEVRE VE ŞEHİRCİLİK BAKANLIĞI | 22.077 | 0 | 0 | 22.077 | 123 | 3.790 | 0 | 800 | 26.790 |
| TAPU VE KADASTRO GENEL MÜDÜRLÜĞÜ | 18.873 | 0 | 0 | 18.873 | 131 | 979 | 5 | 1.250 | 21.238 |
| EKONOMİ BAKANLIĞI | 3.331 | 0 | 0 | 3.331 | 1.126 | 27 | 0 | 0 | 4.484 |
| GENÇLİK VE SPOR BAKANLIĞI | 1.024 | 0 | 0 | 1.024 | 30 | 0 | 0 | 50 | 1.104 |
| GIDA, TARIM VE HAYVANCILIK BAKANLIĞI | 64.077 | 0 | 0 | 64.077 | 726 | 15.827 | 1.063 | 4.000 | 85.693 |
| GÜMRÜK VE TİCARET BAKANLIĞI | 21.595 | 0 | 0 | 21.595 | 54 | 40 | 1 | 300 | 21.990 |
| KALKINMA BAKANLIĞI | 1.357 | 0 | 0 | 1.357 | 600 | 0 | 0 | 0 | 1.957 |
| TÜRKİYE İSTATİSTİK KURUMU | 2.740 | 0 | 0 | 2.740 | 974 | 93 | 0 | 2.750 | 6.557 |
| ORMAN VE SU İŞLERİ BAKANLIĞI | 9.984 | 0 | 0 | 9.984 | 44 | 3.628 | 0 | 750 | 14.406 |
| METEOROLOJİ GENEL MÜDÜRLÜĞÜ | 3.663 | 0 | 0 | 3.663 | 237 | 12 | 0 | 38 | 3.950 |
| ULAŞTIRMA, DENİZCİLİK VE HABERLEŞME BAKANLIĞI | 5.408 | 0 | 0 | 5.408 | 49 | 984 | 0 | 500 | 6.941 |
| ADLI TIP KURUMU BAŞKANLIĞI | 2.977 | 0 | 0 | 2.977 | 0 | 0 | 0 | 0 | 2.977 |
| ÇALIŞMA VE SOSYAL GÜVENLİK EĞİTİM ARAŞTIRMA MERKEZİ BAŞKANLIĞI | 116 | 0 | 0 | 116 | 0 | 0 | 0 | 0 | 116 |
| DARPHANE VE DAMGA MATBAASI GENEL MÜDÜRLÜĞÜ | 182 | 0 | 0 | 182 | 3 | 445 | 0 | 0 | 630 |
| YÜKSEK SEÇİM KURULU BAŞKANLIĞI | 3.048 | 0 | 0 | 3.048 | 16 | 0 | 0 | 20 | 3.084 |
| TOPLAM | 2.546.356 | 22.918 | 656 | 2.569.930 | 60.215 | 81.682 | 1.853 | 46.204 | 2.759.884 |

(1) Sözleşmeli personel sayılarına, kadro karşılığı sözleşmeli personel dahil olup söz konusu personel kadrolu personel bilgilerinde de gösterilmiştir.

(2) 190 sayılı Genel Kadro ve Usulü Hakkında Kanun Hükmünde Kararname'nin ek 7 nci maddesi gereğince ilgili kurumlarca Bakanlığımıza iletilen bilgiler esas alınarak hazırlanmıştır.

(3) Kullanılabilir serbest kadro ve pozisyon sayılarıdır.

TABLO 1
KAMU İDARELERİNİN KADRO VE POZİSYON SAYILARI
2015 Haziran Sonu

İL-ÖZEL BÜTÇELİ İDARELER

A- YÜKSEKÖĞRETİM KURULU, ÜNİVERSİTELER VE YÜKSEK TEKNOLOJİ ENSTİTÜLERİ

| İDARELER | MEMUR (A) | AKADEMİK (B) | KADROLU PERSONEL (A+B) | SÖZLEŞMELİ PERSONEL | SÜREKLİ İŞÇİ | GEÇİCİ İŞÇİ | GEÇİCİ PERSONEL | GENEL TOPLAM |
|---|-----------|--------------|------------------------|---------------------|--------------|-------------|-----------------|--------------|
| YÜKSEKÖĞRETİM KURULU | 856 | 0 | 856 | 45 | 44 | 0 | 0 | 945 |
| ANKARA ÜNİVERSİTESİ | 6.216 | 5.245 | 11.461 | 400 | 252 | 0 | 2 | 12.115 |
| ORTA DOĞU TEKNİK ÜNİVERSİTESİ | 2.263 | 2.807 | 5.070 | 181 | 385 | 45 | 0 | 5.681 |
| HACETTEPE ÜNİVERSİTESİ | 7.414 | 4.816 | 12.230 | 302 | 0 | 0 | 15 | 12.547 |
| GAZİ ÜNİVERSİTESİ | 4.665 | 5.634 | 10.299 | 22 | 81 | 0 | 0 | 10.402 |
| İSTANBUL ÜNİVERSİTESİ | 10.102 | 6.665 | 16.767 | 331 | 965 | 0 | 6 | 18.069 |
| İSTANBUL TEKNİK ÜNİVERSİTESİ | 2.100 | 3.196 | 5.296 | 107 | 212 | 6 | 0 | 5.621 |
| BOĞAZIÇI ÜNİVERSİTESİ | 1.236 | 1.206 | 2.462 | 115 | 9 | 0 | 0 | 2.586 |
| MARMARA ÜNİVERSİTESİ | 2.264 | 3.696 | 5.960 | 28 | 75 | 0 | 34 | 6.097 |
| YILDIZ TEKNİK ÜNİVERSİTESİ | 1.144 | 2.336 | 3.480 | 16 | 24 | 0 | 9 | 3.529 |
| MİMAR SİNAN GÜZEL SANATLAR ÜNİVERSİTESİ | 666 | 975 | 1.641 | 52 | 8 | 0 | 14 | 1.715 |
| EĞE ÜNİVERSİTESİ | 5.804 | 4.059 | 9.863 | 85 | 207 | 88 | 56 | 10.299 |
| DOKUZ EYLÜL ÜNİVERSİTESİ | 3.803 | 4.577 | 8.380 | 116 | 38 | 0 | 60 | 8.594 |
| TRAKYA ÜNİVERSİTESİ | 1.702 | 2.208 | 3.910 | 88 | 0 | 6 | 0 | 4.004 |
| ULUDAĞ ÜNİVERSİTESİ | 3.516 | 2.865 | 6.381 | 43 | 76 | 0 | 0 | 6.500 |
| ANADOLU ÜNİVERSİTESİ | 2.549 | 3.056 | 5.605 | 177 | 282 | 176 | 18 | 6.258 |
| SELÇUK ÜNİVERSİTESİ | 1.881 | 3.187 | 5.068 | 72 | 73 | 42 | 21 | 5.276 |
| AKDENİZ ÜNİVERSİTESİ | 1.988 | 2.862 | 4.850 | 95 | 40 | 0 | 28 | 5.013 |
| ERCIYES ÜNİVERSİTESİ | 2.316 | 2.656 | 4.972 | 159 | 0 | 0 | 1 | 5.132 |
| CUMHURİYET ÜNİVERSİTESİ | 1.982 | 2.018 | 4.000 | 144 | 9 | 41 | 14 | 4.208 |
| ÇUKUROVA ÜNİVERSİTESİ | 3.693 | 2.563 | 6.256 | 141 | 371 | 64 | 32 | 6.864 |
| ONDOKUZ MAYIS ÜNİVERSİTESİ | 2.525 | 2.980 | 5.505 | 84 | 203 | 0 | 63 | 5.855 |
| KARADENİZ TEKNİK ÜNİVERSİTESİ | 2.457 | 3.236 | 5.693 | 93 | 31 | 1 | 1 | 5.819 |
| ATATÜRK ÜNİVERSİTESİ | 3.621 | 3.479 | 7.100 | 134 | 151 | 2 | 11 | 7.398 |
| İNÖNÜ ÜNİVERSİTESİ | 2.540 | 1.914 | 4.454 | 108 | 76 | 0 | 28 | 4.666 |
| FIRAT ÜNİVERSİTESİ | 1.819 | 2.286 | 4.105 | 90 | 14 | 0 | 15 | 4.224 |
| DİCLE ÜNİVERSİTESİ | 2.637 | 2.928 | 5.565 | 160 | 17 | 0 | 51 | 5.793 |
| YÜZÜNCÜ YIL ÜNİVERSİTESİ | 1.769 | 2.174 | 3.943 | 114 | 86 | 102 | 0 | 4.245 |
| GAZİANTEP ÜNİVERSİTESİ | 1.668 | 2.100 | 3.768 | 133 | 0 | 0 | 0 | 3.901 |
| İZMİR YÜKSEK TEKNOLOJİ ENSTİTÜSÜ | 597 | 852 | 1.449 | 19 | 9 | 0 | 0 | 1.477 |
| GEBZE TEKNİK ÜNİVERSİTESİ | 732 | 1.920 | 2.652 | 11 | 7 | 0 | 0 | 2.670 |
| HARRAN ÜNİVERSİTESİ | 1.354 | 1.481 | 2.835 | 44 | 73 | 0 | 10 | 2.962 |
| SÜLEYMAN DEMİREL ÜNİVERSİTESİ | 2.068 | 2.857 | 4.925 | 55 | 13 | 0 | 36 | 5.029 |
| ADNAN MENDERES ÜNİVERSİTESİ | 1.553 | 2.062 | 3.615 | 45 | 37 | 0 | 24 | 3.721 |
| BÜLENT ECEVİT ÜNİVERSİTESİ | 1.462 | 1.698 | 3.160 | 41 | 24 | 0 | 0 | 3.225 |
| MERSİN ÜNİVERSİTESİ | 1.557 | 2.281 | 3.838 | 60 | 18 | 4 | 11 | 3.931 |
| PAMUKKALE ÜNİVERSİTESİ | 1.883 | 2.474 | 4.357 | 26 | 13 | 0 | 33 | 4.429 |
| BALIKESİR ÜNİVERSİTESİ | 1.166 | 1.533 | 2.699 | 4 | 0 | 0 | 1 | 2.704 |
| KOCAELİ ÜNİVERSİTESİ | 1.810 | 2.645 | 4.455 | 78 | 0 | 0 | 5 | 4.538 |
| SAKARYA ÜNİVERSİTESİ | 1.180 | 2.419 | 3.599 | 22 | 0 | 0 | 2 | 3.623 |
| CELAL BAYAR ÜNİVERSİTESİ | 1.421 | 2.044 | 3.465 | 47 | 21 | 0 | 26 | 3.559 |
| ABANT İZZET BAYSAL ÜNİVERSİTESİ | 1.033 | 1.741 | 2.774 | 58 | 4 | 2 | 0 | 2.838 |
| MUSTAFA KEMAL ÜNİVERSİTESİ | 1.247 | 1.565 | 2.812 | 33 | 10 | 0 | 28 | 2.883 |
| AFYON KOCATEPE ÜNİVERSİTESİ | 1.204 | 1.729 | 2.933 | 66 | 0 | 0 | 14 | 3.013 |
| KAFKAS ÜNİVERSİTESİ | 843 | 1.167 | 2.010 | 107 | 13 | 0 | 2 | 2.132 |
| ÇANAKKALE ONSEKİZ MART ÜNİVERSİTESİ | 1.118 | 2.136 | 3.254 | 72 | 4 | 25 | 1 | 3.356 |
| NİĞDE ÜNİVERSİTESİ | 747 | 1.428 | 2.175 | 4 | 0 | 0 | 11 | 2.190 |
| DUMLUPINAR ÜNİVERSİTESİ | 1.260 | 1.621 | 2.881 | 11 | 0 | 0 | 57 | 2.949 |
| GAZİOSMANPAŞA ÜNİVERSİTESİ | 1.298 | 1.541 | 2.839 | 42 | 0 | 0 | 10 | 2.891 |
| MUĞLA SITKI KOÇMAN ÜNİVERSİTESİ | 1.325 | 1.769 | 3.094 | 11 | 15 | 0 | 16 | 3.136 |
| KAHRAMANMARAŞ SÜTÇÜ İMAM ÜNİVERSİTESİ | 1.087 | 1.672 | 2.759 | 103 | 44 | 0 | 0 | 2.906 |
| KIRIKKALE ÜNİVERSİTESİ | 1.083 | 1.463 | 2.546 | 9 | 0 | 0 | 0 | 2.555 |
| ESKİŞEHİR OSMANGAZİ ÜNİVERSİTESİ | 1.972 | 1.934 | 3.906 | 124 | 0 | 0 | 19 | 4.049 |
| GALATASARAY ÜNİVERSİTESİ | 578 | 430 | 1.008 | 15 | 0 | 0 | 0 | 1.023 |
| AHI EVRAN ÜNİVERSİTESİ | 943 | 947 | 1.890 | 16 | 0 | 0 | 0 | 1.906 |
| KASTAMONU ÜNİVERSİTESİ | 634 | 1.046 | 1.680 | 14 | 12 | 0 | 0 | 1.706 |
| DÜZCE ÜNİVERSİTESİ | 1.116 | 1.355 | 2.471 | 21 | 0 | 0 | 0 | 2.492 |
| MEHMET AKİF ERSOY ÜNİVERSİTESİ | 529 | 1.046 | 1.575 | 1 | 0 | 0 | 7 | 1.583 |
| UŞAK ÜNİVERSİTESİ | 502 | 776 | 1.278 | 0 | 1.278 | 0 | 0 | 1.278 |
| RECEP TAYYIP ERDOĞAN ÜNİVERSİTESİ | 806 | 1.163 | 1.969 | 9 | 3 | 0 | 0 | 1.981 |
| NAMIK KEMAL ÜNİVERSİTESİ | 802 | 1.349 | 2.151 | 34 | 0 | 0 | 0 | 2.185 |
| ERZİNCAN ÜNİVERSİTESİ | 531 | 1.221 | 1.752 | 7 | 6 | 0 | 4 | 1.769 |
| AKSARAY ÜNİVERSİTESİ | 533 | 1.050 | 1.583 | 4 | 0 | 0 | 0 | 1.587 |

TABLO 1
KAMU İDARELERİNİN KADRO VE POZİSYON SAYILARI
2015 Haziran Sonu

II-ÖZEL BÜTÇELİ İDARELER**A- YÜKSEKÖĞRETİM KURULU, ÜNİVERSİTELER VE YÜKSEK TEKNOLOJİ ENSTİTÜLERİ**

| İDARELER | MEMUR (A) | AKADEMİK (B) | KADROLU PERSONEL (A+B) | SÖZLEŞMELİ PERSONEL | SÜREKLİ İŞÇİ | GEÇİCİ İŞÇİ | GEÇİCİ PERSONEL | GENEL TOPLAM |
|---|----------------|----------------|------------------------|---------------------|--------------|-------------|-----------------|----------------|
| GİRESUN ÜNİVERSİTESİ | 830 | 1.061 | 1.891 | 0 | 0 | 0 | 0 | 1.891 |
| HİTTİT ÜNİVERSİTESİ | 915 | 937 | 1.852 | 0 | 0 | 0 | 18 | 1.870 |
| BOZOK ÜNİVERSİTESİ | 1.008 | 872 | 1.880 | 25 | 0 | 0 | 0 | 1.905 |
| ADİYAMAN ÜNİVERSİTESİ | 936 | 1.127 | 2.063 | 28 | 10 | 0 | 30 | 2.131 |
| ORDU ÜNİVERSİTESİ | 737 | 970 | 1.707 | 0 | 25 | 0 | 13 | 1.745 |
| AMASYA ÜNİVERSİTESİ | 451 | 696 | 1.147 | 1 | 2 | 0 | 13 | 1.163 |
| KARAMANOĞLU MEHMETBEY ÜNİVERSİTESİ | 406 | 761 | 1.167 | 3 | 0 | 0 | 0 | 1.170 |
| AĞRI İBRAHİM ÇEÇEN ÜNİVERSİTESİ | 377 | 700 | 1.077 | 10 | 0 | 0 | 0 | 1.087 |
| SİNOP ÜNİVERSİTESİ | 476 | 679 | 1.155 | 2 | 21 | 0 | 0 | 1.178 |
| ŞİRT ÜNİVERSİTESİ | 474 | 660 | 1.134 | 8 | 0 | 0 | 0 | 1.142 |
| NEVŞEHİR HACI BEKTAŞ VELİ ÜNİVERSİTESİ | 444 | 797 | 1.241 | 2 | 0 | 0 | 0 | 1.243 |
| KARABÜK ÜNİVERSİTESİ | 569 | 1.109 | 1.678 | 35 | 2 | 0 | 0 | 1.715 |
| KILIS 7 ARALIK ÜNİVERSİTESİ | 376 | 632 | 1.008 | 0 | 0 | 0 | 0 | 1.008 |
| ÇANKIRI KARATEKİN ÜNİVERSİTESİ | 449 | 897 | 1.346 | 5 | 0 | 0 | 0 | 1.351 |
| ARTVİN ÇORUH ÜNİVERSİTESİ | 418 | 699 | 1.117 | 2 | 0 | 0 | 0 | 1.119 |
| BİLECİK ŞEYH EDEBALI ÜNİVERSİTESİ | 482 | 775 | 1.257 | 0 | 0 | 0 | 0 | 1.257 |
| BİTLİS EREN ÜNİVERSİTESİ | 408 | 686 | 1.094 | 0 | 0 | 0 | 0 | 1.094 |
| KIRKLARELİ ÜNİVERSİTESİ | 485 | 908 | 1.393 | 0 | 0 | 0 | 0 | 1.393 |
| OSMANIYE KORKUT ATA ÜNİVERSİTESİ | 458 | 641 | 1.099 | 0 | 7 | 0 | 1 | 1.107 |
| BİNGÖL ÜNİVERSİTESİ | 513 | 852 | 1.365 | 2 | 30 | 0 | 3 | 1.400 |
| MUŞ ALPARSLAN ÜNİVERSİTESİ | 437 | 795 | 1.232 | 3 | 0 | 0 | 0 | 1.235 |
| MARDİN ARTUKLU ÜNİVERSİTESİ | 434 | 602 | 1.036 | 41 | 13 | 0 | 0 | 1.090 |
| BATMAN ÜNİVERSİTESİ | 458 | 646 | 1.104 | 23 | 0 | 0 | 28 | 1.155 |
| ARDAHAN ÜNİVERSİTESİ | 334 | 576 | 910 | 25 | 0 | 0 | 0 | 935 |
| BARTIN ÜNİVERSİTESİ | 445 | 751 | 1.196 | 0 | 0 | 0 | 0 | 1.196 |
| BAYBURT ÜNİVERSİTESİ | 330 | 592 | 922 | 0 | 0 | 0 | 0 | 922 |
| GÜMÜŞHANE ÜNİVERSİTESİ | 476 | 923 | 1.399 | 0 | 0 | 0 | 0 | 1.399 |
| HAKKARİ ÜNİVERSİTESİ | 427 | 683 | 1.110 | 6 | 0 | 1 | 0 | 1.117 |
| İĞDIR ÜNİVERSİTESİ | 408 | 583 | 991 | 0 | 0 | 0 | 0 | 991 |
| ŞIRNAK ÜNİVERSİTESİ | 370 | 570 | 940 | 8 | 0 | 0 | 0 | 948 |
| TUNCELİ ÜNİVERSİTESİ | 411 | 646 | 1.057 | 0 | 8 | 0 | 0 | 1.065 |
| YALOVA ÜNİVERSİTESİ | 376 | 752 | 1.128 | 9 | 0 | 0 | 0 | 1.137 |
| TÜRK ALMAN ÜNİVERSİTESİ | 326 | 565 | 891 | 0 | 0 | 0 | 0 | 891 |
| YILDIRIM BEYAZIT ÜNİVERSİTESİ | 920 | 1.492 | 2.412 | 17 | 0 | 0 | 0 | 2.429 |
| BURSA TEKNİK ÜNİVERSİTESİ | 427 | 1.150 | 1.577 | 10 | 0 | 0 | 0 | 1.587 |
| İSTANBUL MEDENİYET ÜNİVERSİTESİ | 887 | 1.492 | 2.379 | 2 | 0 | 0 | 0 | 2.381 |
| İZMİR KATİP CELEBİ ÜNİVERSİTESİ | 1.010 | 1.492 | 2.502 | 8 | 0 | 0 | 76 | 2.586 |
| NECMETTİN ERBAKAN ÜNİVERSİTESİ | 1.423 | 2.163 | 3.586 | 135 | 0 | 0 | 0 | 3.721 |
| ABDULLAH GÜL ÜNİVERSİTESİ | 434 | 857 | 1.291 | 35 | 0 | 0 | 0 | 1.326 |
| ERZURUM TEKNİK ÜNİVERSİTESİ | 429 | 1.150 | 1.579 | 1 | 0 | 0 | 0 | 1.580 |
| ADANA BİLİM VE TEKNOLOJİ ÜNİVERSİTESİ | 464 | 1.700 | 2.164 | 2 | 7 | 0 | 34 | 2.207 |
| ANKARA SOSYAL BİLİMLER ÜNİVERSİTESİ | 274 | 391 | 665 | 0 | 0 | 0 | 0 | 665 |
| SAĞLIK BİLİMLERİ ÜNİVERSİTESİ | 279 | 2.450 | 2.729 | 0 | 0 | 0 | 0 | 2.729 |
| BANDIRMA ONYEDİ EYLÜL ÜNİVERSİTESİ | 390 | 710 | 1.100 | 0 | 0 | 0 | 0 | 1.100 |
| İSKENDERUN TEKNİK ÜNİVERSİTESİ | 440 | 750 | 1.190 | 0 | 0 | 0 | 0 | 1.190 |
| ALANYA ALAADDİN KEYKUBAT ÜNİVERSİTESİ | 750 | 1.125 | 1.875 | 0 | 0 | 0 | 0 | 1.875 |
| TÜRKİYE ULUSLARARASI İSLAM, BİLİM VE TEKNOLOJİ ÜNİVERSİTESİ | 1.070 | 1.880 | 2.950 | 0 | 0 | 0 | 0 | 2.950 |
| ÖLÇME SEÇME VE YERLEŞTİRME MERKEZİ BAŞKANLIĞI | 292 | 0 | 292 | 112 | 0 | 0 | 0 | 404 |
| TOPLAM | 151.123 | 186.084 | 337.207 | 5.408 | 4.180 | 605 | 1.012 | 348.412 |

(1) Sözleşmeli personel sayılarına, kadro karşılığı sözleşmeli personel dahil olup söz konusu personel kadrolu personel bilgilerinde de gösterilmiştir.

(2) Üniversitelerde sağlık kültür ve spor hizmet alanları için giderleri özgelirden karşılamak üzere vize edilen geçici işçi sayıları özel bütçede gösterilmiştir.

(3) 190 sayılı Genel Kadro ve Usulü Hakkında Kanun Hükmünde Kararnamenin ek 7 nci maddesi gereğince ilgili kurumlarca Bakanlığımıza iletilen bilgiler esas alınarak hazırlanmıştır.

(4) Kullanılabilir serbest kadro ve pozisyon sayılarıdır.

TABLO 1
KAMU İDARELERİNİN KADRO VE POZİSYON SAYILARI
2015 Haziran Sonu

II-ÖZEL BÜTÇELİ İDARELER

B- ÖZEL BÜTÇELİ DİĞER İDARELER

| İDARELER | MEMUR (A) | HAKİM-SAVCI | AKADEMİK (B) | KADROLU PERSONEL (A+B) | SÖZLESMELİ PERSONEL | SÜREKLİ İŞÇİ | GEÇİCİ İŞÇİ | GEÇİCİ PERSONEL | GENEL TOPLAM |
|---|---------------|-------------|--------------|------------------------|---------------------|---------------|--------------|-----------------|----------------|
| ATATÜRK KÜLTÜR, DİL VE TARİH YÜKSEK KURUMU | 190 | | 0 | 190 | 13 | 0 | 0 | 0 | 203 |
| ATATÜRK ARAŞTIRMA MERKEZİ | 89 | | 0 | 89 | 0 | 0 | 0 | 0 | 89 |
| ATATÜRK KÜLTÜR MERKEZİ | 90 | | 0 | 90 | 0 | 0 | 0 | 0 | 90 |
| TÜRK DİL KURUMU | 149 | | 0 | 149 | 0 | 0 | 0 | 0 | 149 |
| TÜRK TARİH KURUMU | 139 | | 0 | 139 | 5 | 0 | 0 | 0 | 144 |
| TÜRKİYE VE ORTA DOĞU AMME İDARESİ ENSTİTÜSÜ | 169 | | 60 | 229 | 0 | 6 | 0 | 0 | 235 |
| TÜRKİYE BİLİMSEL VE TEKNOLOJİK ARAŞTIRMA KURUMU | 0 | | 0 | 0 | 0 | 3.000 | 0 | 0 | 3.000 |
| TÜRKİYE BİLİMLER AKADEMİSİ | 0 | | 0 | 0 | 11 | 0 | 0 | 0 | 11 |
| TÜRKİYE ADALET AKADEMİSİ | 82 | 5 | 0 | 87 | 0 | 0 | 0 | 0 | 87 |
| YÜKSEK ÖĞRENİM KREDİ VE YURTLAR KURUMU | 10.759 | | 0 | 10.759 | 901 | 346 | 100 | 100 | 12.206 |
| SPOR GENEL MÜDÜRLÜĞÜ | 14.177 | | 0 | 14.177 | 326 | 680 | 0 | 300 | 15.483 |
| DEVLET TİYATROLARI GENEL MÜDÜRLÜĞÜ | 671 | | 0 | 671 | 1.957 | 0 | 0 | 0 | 2.628 |
| DEVLET OPERA VE BALESİ GENEL MÜDÜRLÜĞÜ | 563 | | 0 | 563 | 3.205 | 0 | 0 | 0 | 3.768 |
| ORMAN GENEL MÜDÜRLÜĞÜ | 22.749 | | 0 | 22.749 | 0 | 11.615 | 2.524 | 1.500 | 38.388 |
| VAKIFLAR GENEL MÜDÜRLÜĞÜ | 2.855 | | 0 | 2.855 | 494 | 205 | 0 | 0 | 3.554 |
| TÜRKİYE HUDUT VE SAHİLLER SAĞLIK GENEL MÜDÜRLÜĞÜ | 636 | | 0 | 636 | 38 | 0 | 0 | 0 | 674 |
| TÜRK AKREDİTASYON KURUMU | 0 | | 0 | 0 | 203 | 0 | 0 | 0 | 203 |
| TÜRK STANDARTLARI ENSTİTÜSÜ | 0 | | 0 | 0 | 1.779 | 0 | 0 | 0 | 1.779 |
| TÜRK PATENT ENSTİTÜSÜ | 606 | | 0 | 606 | 98 | 0 | 0 | 0 | 704 |
| ULUSAL BOR ARAŞTIRMA ENSTİTÜSÜ | 0 | | 0 | 0 | 28 | 0 | 0 | 0 | 28 |
| TÜRKİYE ATOM ENERJİSİ KURUMU | 1.079 | | 0 | 1.079 | 434 | 0 | 0 | 0 | 1.513 |
| SAVUNMA SANAYİ MÜSTEŞARLIĞI | 591 | | 0 | 591 | 172 | 0 | 0 | 0 | 763 |
| KÜÇÜK VE ORTA ÖLÇEKLİ İŞLETMELERİ GELİŞTİRME VE DESTEKLEME İDARESİ BAŞKANLIĞI | 0 | | 0 | 0 | 1.868 | 0 | 0 | 0 | 1.868 |
| TÜRK İŞBİRLİĞİ VE KOORDİNASYON AJANSI BAŞKANLIĞI | 543 | | 0 | 543 | 86 | 0 | 0 | 0 | 629 |
| GAP BOLGE KALKINMA İDARESİ | 125 | | 0 | 125 | 59 | 40 | 47 | 0 | 271 |
| ÖZELLEŞTİRME İDARESİ BAŞKANLIĞI | 371 | | 0 | 371 | 0 | 0 | 0 | 0 | 371 |
| MADEN TETKİK VE ARAMA GENEL MÜDÜRLÜĞÜ | 4.054 | | 0 | 4.054 | 0 | 1.461 | 0 | 1 | 5.516 |
| CEZA VE İNFAZ KURUMLARI İLE TUTUKTEKİLERİ İŞ YURTULARI KURUMU | 0 | | 0 | 0 | 0 | 0 | 0 | 0 | 0 |
| SİVİL HAVACILIK GENEL MÜDÜRLÜĞÜ | 182 | | 0 | 182 | 261 | 0 | 0 | 0 | 443 |
| MESLEKİ YETERLİLİK KURUMU | 0 | | 0 | 0 | 0 | 197 | 0 | 0 | 197 |
| YURTDIŞI TÜRKLER VE AKRABA TOPLULUKLAR BAŞKANLIĞI | 186 | | 0 | 186 | 107 | 0 | 0 | 0 | 293 |
| KARAYOLLARI GENEL MÜDÜRLÜĞÜ | 8.118 | | 0 | 8.118 | 118 | 23.651 | 0 | 250 | 32.137 |
| TÜRKİYE YAZMA ESERLER KURUMU BAŞKANLIĞI | 367 | | 0 | 367 | 15 | 0 | 0 | 0 | 382 |
| DOĞU ANADOLU PROJESİ BOLGE KALKINMA İDARESİ BAŞKANLIĞI | 70 | | 0 | 70 | 15 | 0 | 0 | 0 | 85 |
| KONYA OVASI PROJESİ BOLGE KALKINMA İDARESİ BAŞKANLIĞI | 73 | | 0 | 73 | 0 | 0 | 0 | 0 | 73 |
| DOĞU KARADENİZ PROJESİ BOLGE KALKINMA İDARESİ BAŞKANLIĞI | 71 | | 0 | 71 | 0 | 0 | 0 | 0 | 71 |
| DEVLET SU İŞLERİ GENEL MÜDÜRLÜĞÜ | 11.860 | | 0 | 11.860 | 40 | 25.360 | 64 | 1.500 | 38.824 |
| TÜRKİYE SU ENSTİTÜSÜ | 0 | | 0 | 0 | 40 | 0 | 0 | 20 | 60 |
| TÜRKİYE İLAÇ VE TIBBİ CHAZ KURUMU | 1.806 | | 0 | 1.806 | 0 | 0 | 0 | 0 | 1.806 |
| KAMU DENETÇİLİĞİ KURUMU | 261 | | 0 | 261 | 0 | 0 | 0 | 0 | 261 |
| TÜRKİYE İNSAN HAKLARI KURUMU | 75 | | 0 | 75 | 0 | 0 | 0 | 0 | 75 |
| TÜRKİYE SAĞLIK ENSTİTÜLERİ BAŞKANLIĞI | 0 | | 0 | 0 | 0 | 400 | 0 | 0 | 400 |
| TOPLAM | 83.756 | 5 | 60 | 83.821 | 12.273 | 66.961 | 2.735 | 3.671 | 169.461 |

(1) Sözleşmeli personel sayılarına, kadro karşılığı sözleşmeli personel dahil olup söz konusu personel kadrolu personel bilgilerinde de gösterilmiştir.

(2) Ceza ve İnfaz Kurumları ile Tutukteki İş Yurtları Kurumu personel ihtiyacı Adalet Bakanlığı tarafından karşılanmaktadır.

(3) 190 sayılı Genel Kadro ve Usulü Hakkında Kanun Hükmünde Kararname'nin ek 7 nci maddesi gereğince ilgili kurumlarca Bakanlığımıza iletilen bilgiler esas alınarak hazırlanmıştır.

(4) Kullanılabilir serbest kadro ve pozisyon sayılarıdır.

TABLO 1
KAMU İDARELERİNİN KADRO VE POZİSYON SAYILARI
2015 Haziran Sonu

III- DÜZENLEYİCİ VE DENETLEYİCİ KURUMLAR

| İDARELER | MEMUR (A) | AKADEMİK (B) | KADROLU PERSONEL (A+B) | SÖZLEŞMELİ PERSONEL | SÜREKLİ İŞÇİ | GEÇİCİ İŞÇİ | GEÇİCİ PERSONEL | GENEL TOPLAM |
|---|--------------|-----------------|------------------------------|------------------------|--------------|-------------|-----------------|--------------|
| RADYO VE TELEVİZYON ÜST KURULU | 651 | 0 | 651 | 651 | 0 | 0 | 0 | 1.302 |
| BİLGİ TEKNOLOJİLERİ VE İLETİŞİM KURUMU | 934 | 0 | 934 | 75 | 0 | 0 | 0 | 1.009 |
| SERMAYE PİYASASI KURULU | 921 | 0 | 921 | 5 | 0 | 0 | 0 | 926 |
| BANKACILIK DÜZENLEME VE DENETLEME KURUMU | 867 | 0 | 867 | 670 | 0 | 0 | 0 | 1.537 |
| ENERJİ PİYASASI DÜZENLEME KURUMU | 750 | 0 | 750 | 750 | 0 | 0 | 0 | 1.500 |
| KAMU İHALE KURUMU | 0 | 0 | 0 | 630 | 0 | 0 | 0 | 630 |
| REKABET KURUMU | 658 | 0 | 658 | 658 | 0 | 0 | 0 | 1.316 |
| TÜTÜN VE ALKOL PİYASASI DÜZENLEME KURUMU | 322 | 0 | 322 | 322 | 0 | 0 | 0 | 644 |
| KAMU GÖZETİMİ, MUHAŞEBE VE DENETİM STANDARTLARI KURUMU | 198 | 0 | 198 | 0 | 0 | 0 | 0 | 198 |
| TOPLAM | 5.301 | 0 | 5.301 | 3.761 | 0 | 0 | 0 | 9.062 |

(1) Sözleşmeli personel sayılarına, kadro karşılığı sözleşmeli personel dahil olup söz konusu personel kadrolu personel bilgilerinde de gösterilmiştir.

(2) 190 sayılı Genel Kadro ve Usulü Hakkında Kanun Hükmünde Kararname'nin ek 7 nci maddesi gereğince ilgili kurumlara Bakanlığımıza iletilen bilgiler esas alınarak hazırlanmıştır.

(3) Kullanılabilir serbest kadro ve pozisyon sayıdır.

TABLO 1
KAMU İDARELERİNİN KADRO VE POZİSYON SAYILARI
2015 Haziran Sonu

IV- SOSYAL GÜVENLİK KURUMLARI

| İDARELER | MEMUR (A) | AKADEMİK (B) | KADROLU PERSONEL (A+B) | SÖZLEŞMELİ PERSONEL | SÜREKLİ İŞÇİ | GEÇİCİ İŞÇİ | GEÇİCİ PERSONEL | GENEL TOPLAM |
|-------------------------------------|---------------|-----------------|------------------------------|------------------------|--------------|-------------|-----------------|---------------|
| T.C. EMEKLİ SANDIĞI GENEL MÜDÜRLÜĞÜ | 0 | 0 | 0 | 0 | 0 | 0 | 0 | 0 |
| SOSYAL SİGORTALAR KURUMU BAŞKANLIĞI | 0 | 0 | 0 | 0 | 0 | 0 | 0 | 0 |
| BAĞ-KUR GENEL MÜDÜRLÜĞÜ | 0 | 0 | 0 | 0 | 0 | 0 | 0 | 0 |
| TÜRKİYE İŞ KURUMU GENEL MÜDÜRLÜĞÜ | 10.539 | 0 | 10.539 | 597 | 0 | 0 | 0 | 11.136 |
| SOSYAL GÜVENLİK KURUMU | 36.371 | 0 | 36.371 | 693 | 157 | 0 | 1.000 | 38.221 |
| TOPLAM | 46.910 | 0 | 46.910 | 1.290 | 157 | 0 | 1.000 | 49.357 |

(1) Sözleşmeli personel sayılarına, kadro karşılığı sözleşmeli personel dahil olup söz konusu personel kadrolu personel bilgilerinde de gösterilmiştir.

(2) 190 sayılı Genel Kadro ve Usulü Hakkında Kanun Hükmünde Kararname'nin ek 7'nci maddesi gereğince ilgili kurumlarda Bakanlığımıza iletilen bilgiler esas alınarak hazırlanmıştır.

(3) Kullanılabilir serbest kadro ve pozisyon sayılarıdır.

TABLO 1
KAMU İDARELERİNİN KADRO VE POZİSYON SAYILARI
2015 Haziran Sonu

| İDARELER | MEMUR (A) | AKADEMİK (B) | KADROLU PERSONEL (A+B) | SÖZLESMELİ PERSONEL | SÜREKLİ İŞÇİ | GEÇİCİ İŞÇİ | GEÇİCİ PERSONEL | GENEL TOPLAM |
|--|---------------|-----------------|------------------------------|------------------------|--------------|-------------|-----------------|---------------|
| YARGITAY | 11 | 0 | 11 | 0 | 0 | 0 | 0 | 11 |
| BAŞBAKANLIK | 58 | 0 | 58 | 0 | 198 | 0 | 0 | 256 |
| HAZINE MÜŞTƏŞARLIĞI | 25 | 0 | 25 | 0 | 0 | 0 | 0 | 25 |
| DIŞANET İŞLERİ BAŞKANLIĞI | 102 | 0 | 102 | 1 | 16 | 0 | 0 | 119 |
| ADALET BAKANLIĞI | 11 | 0 | 11 | 0 | 143 | 0 | 0 | 154 |
| İÇİŞLERİ BAKANLIĞI | 11 | 0 | 11 | 0 | 18 | 0 | 0 | 29 |
| MİLLİ EĞİTİM BAKANLIĞI | 1.154 | 0 | 1.154 | 61 | 1.110 | 9 | 0 | 2.334 |
| SAĞLIK BAKANLIĞI | 523 | 0 | 523 | 0 | 0 | 0 | 0 | 523 |
| TÜRKİYE KAMU HASTANELERİ KURUMU | 33.714 | 0 | 33.714 | 3.377 | 0 | 0 | 0 | 37.091 |
| TÜRKİYE HALK SAĞLIĞI KURUMU | 452 | 0 | 452 | 0 | 78 | 0 | 0 | 530 |
| ÇALIŞMA VE SOSYAL GÜVENLİK BAKANLIĞI | 24 | 0 | 24 | 0 | 0 | 0 | 0 | 24 |
| KÜLTÜR VE TURİZM BAKANLIĞI | 615 | 0 | 615 | 69 | 2.086 | 0 | 0 | 2.770 |
| AİLE VE SOSYAL POLİTİKALAR BAKANLIĞI | 285 | 0 | 285 | 7 | 35 | 0 | 0 | 327 |
| TAPU VE KADASTRO GENEL MÜDÜRLÜĞÜ | 753 | 0 | 753 | 21 | 698 | 3 | 0 | 1.475 |
| EKONOMİ BAKANLIĞI | 25 | 0 | 25 | 0 | 0 | 0 | 0 | 25 |
| GIDA, TARIM VE HAYVANCILIK BAKANLIĞI | 1.016 | 0 | 1.016 | 1 | 1.241 | 15 | 0 | 2.273 |
| GÜMRÜK VE TİCARİET BAKANLIĞI | 817 | 0 | 817 | 0 | 213 | 0 | 0 | 1.030 |
| TÜRKİYE İSTATİSTİK KURUMU | 1 | 0 | 1 | 0 | 0 | 0 | 0 | 1 |
| ORMAN VE SU İŞLERİ BAKANLIĞI | 22 | 0 | 22 | 0 | 0 | 0 | 0 | 22 |
| METEOROLOJİ GENEL MÜDÜRLÜĞÜ | 216 | 0 | 216 | 0 | 0 | 0 | 0 | 216 |
| ÇALIŞMA VE SOSYAL GÜVENLİK EĞİTİM ARAŞTIRMA MERKEZİ BAŞKANLIĞI | 3 | 0 | 3 | 0 | 0 | 0 | 0 | 3 |
| DARPHANE VE DAMGA MATBAASI GENEL MÜDÜRLÜĞÜ | 16 | 0 | 16 | 0 | 0 | 0 | 0 | 16 |
| TOPLAM | 39.854 | 0 | 39.854 | 3.537 | 5.836 | 27 | 0 | 49.254 |

(1) Sözleşmeli personel sayılarına, kadro karşılığı sözleşmeli personel dâhil olup söz konusu personel kadrolu personel bilgilerinde de gösterilmiştir.

(2) 190 sayılı Genel Kadro ve Usulü Hakkında Kanun Hükmünde Kararname'nin ek 7'nci maddesi gereğince ilgili kurumlarca Bakanlığımıza iletilen bilgiler esas alınarak hazırlanmıştır.

(3) Kullanılabilir serbest kadro ve pozisyon sayılarıdır.

TABLO 1
KAMU İDARELERİNİN KADRO VE POZİSYON SAYILARI
2015 Haziran Sonu

V-DÖNER SERMAYELER (YÜKSEKÖĞRETİM KURULU, ÜNİVERSİTELER VE YÜKSEK TEKNOLOJİ ENSTİTÜLERİ)

| İDARELER | MEMUR (A) | AKADEMİK (B) | KADROLU PERSONEL (A+B) | SÖZLEŞMELİ PERSONEL | SÜREKLİ İŞÇİ | GEÇİCİ İŞÇİ | GEÇİCİ PERSONEL | GENEL TOPLAM |
|---------------------------------------|-----------|--------------|------------------------|---------------------|--------------|-------------|-----------------|--------------|
| ANKARA ÜNİVERSİTESİ | 1.360 | 0 | 1.360 | 274 | 10 | 25 | 0 | 1.669 |
| ORTA DOĞU TEKNİK ÜNİVERSİTESİ | 14 | 0 | 14 | 92 | 22 | 27 | 0 | 155 |
| HACETTEPE ÜNİVERSİTESİ | 1.764 | 0 | 1.764 | 281 | 0 | 14 | 0 | 2.059 |
| GAZİ ÜNİVERSİTESİ | 948 | 0 | 948 | 165 | 50 | 0 | 0 | 1.163 |
| İSTANBUL ÜNİVERSİTESİ | 1.177 | 0 | 1.177 | 397 | 69 | 0 | 0 | 1.643 |
| İSTANBUL TEKNİK ÜNİVERSİTESİ | 12 | 0 | 12 | 2 | 0 | 0 | 0 | 14 |
| BOĞAZIÇI ÜNİVERSİTESİ | 0 | 0 | 0 | 0 | 0 | 1 | 0 | 1 |
| MARMARA ÜNİVERSİTESİ | 32 | 0 | 32 | 0 | 77 | 0 | 0 | 109 |
| YILDIZ TEKNİK ÜNİVERSİTESİ | 16 | 0 | 16 | 0 | 7 | 0 | 0 | 23 |
| EGE ÜNİVERSİTESİ | 955 | 0 | 955 | 218 | 54 | 1 | 0 | 1.228 |
| DOKUZ EYLÜL ÜNİVERSİTESİ | 808 | 0 | 808 | 5 | 6 | 1 | 0 | 820 |
| TRAKYA ÜNİVERSİTESİ | 317 | 0 | 317 | 9 | 0 | 0 | 0 | 326 |
| ULUDAĞ ÜNİVERSİTESİ | 509 | 0 | 509 | 52 | 0 | 0 | 0 | 561 |
| ANADOLU ÜNİVERSİTESİ | 151 | 0 | 151 | 151 | 77 | 43 | 0 | 422 |
| SELÇUK ÜNİVERSİTESİ | 60 | 0 | 60 | 0 | 0 | 0 | 0 | 60 |
| AKDENİZ ÜNİVERSİTESİ | 339 | 0 | 339 | 4 | 16 | 47 | 0 | 406 |
| ERCIYES ÜNİVERSİTESİ | 1.140 | 0 | 1.140 | 463 | 8 | 0 | 0 | 1.611 |
| CUMHURİYET ÜNİVERSİTESİ | 333 | 0 | 333 | 0 | 0 | 0 | 0 | 333 |
| ÇUKUROVA ÜNİVERSİTESİ | 45 | 0 | 45 | 11 | 26 | 6 | 0 | 88 |
| ONDOKUZ MAYIS ÜNİVERSİTESİ | 264 | 0 | 264 | 12 | 24 | 0 | 0 | 300 |
| KARADENİZ TEKNİK ÜNİVERSİTESİ | 374 | 0 | 374 | 16 | 16 | 3 | 0 | 409 |
| ATATÜRK ÜNİVERSİTESİ | 238 | 0 | 238 | 0 | 12 | 56 | 0 | 306 |
| İNÖNÜ ÜNİVERSİTESİ | 412 | 0 | 412 | 6 | 0 | 0 | 0 | 418 |
| FIRAT ÜNİVERSİTESİ | 186 | 0 | 186 | 20 | 0 | 0 | 0 | 206 |
| DICLE ÜNİVERSİTESİ | 218 | 0 | 218 | 19 | 0 | 0 | 0 | 237 |
| YÜZÜNCÜ YIL ÜNİVERSİTESİ | 199 | 0 | 199 | 10 | 0 | 0 | 0 | 209 |
| GAZİANTEP ÜNİVERSİTESİ | 182 | 0 | 182 | 66 | 0 | 0 | 0 | 248 |
| İZMİR YÜKSEK TEKNOLOJİ ENSTİTÜSÜ | 11 | 0 | 11 | 0 | 0 | 0 | 0 | 11 |
| GEBZE TEKNİK ÜNİVERSİTESİ | 12 | 0 | 12 | 0 | 0 | 0 | 0 | 12 |
| HARRAN ÜNİVERSİTESİ | 79 | 0 | 79 | 13 | 0 | 0 | 0 | 92 |
| SÜLEYMAN DEMİREL ÜNİVERSİTESİ | 169 | 0 | 169 | 10 | 3 | 0 | 0 | 182 |
| ADNAN MENDERES ÜNİVERSİTESİ | 171 | 0 | 171 | 5 | 0 | 0 | 0 | 176 |
| BÜLENT ECEVİT ÜNİVERSİTESİ | 405 | 0 | 405 | 23 | 0 | 0 | 0 | 428 |
| MERSİN ÜNİVERSİTESİ | 522 | 0 | 522 | 18 | 0 | 0 | 0 | 540 |
| PAMUKKALE ÜNİVERSİTESİ | 158 | 0 | 158 | 13 | 0 | 0 | 0 | 171 |
| BALIKESİR ÜNİVERSİTESİ | 37 | 0 | 37 | 44 | 0 | 0 | 0 | 81 |
| KOCAELİ ÜNİVERSİTESİ | 611 | 0 | 611 | 19 | 0 | 0 | 0 | 630 |
| SAKARYA ÜNİVERSİTESİ | 12 | 0 | 12 | 0 | 0 | 0 | 0 | 12 |
| CELAL BAYAR ÜNİVERSİTESİ | 206 | 0 | 206 | 26 | 0 | 0 | 0 | 232 |
| ABANT İZZET BAYSAL ÜNİVERSİTESİ | 113 | 0 | 113 | 1 | 0 | 1 | 0 | 115 |
| MUSTAFA KEMAL ÜNİVERSİTESİ | 48 | 0 | 48 | 1 | 12 | 0 | 0 | 61 |
| AFYON KOCATEPE ÜNİVERSİTESİ | 102 | 0 | 102 | 12 | 0 | 0 | 0 | 114 |
| KAFKAS ÜNİVERSİTESİ | 20 | 0 | 20 | 0 | 0 | 0 | 0 | 20 |
| ÇANAKKALE ONSEKİZ MART ÜNİVERSİTESİ | 63 | 0 | 63 | 0 | 4 | 0 | 0 | 67 |
| NİĞDE ÜNİVERSİTESİ | 17 | 0 | 17 | 0 | 0 | 0 | 0 | 17 |
| DUMLUPINAR ÜNİVERSİTESİ | 11 | 0 | 11 | 83 | 0 | 0 | 0 | 94 |
| GAZİOSMANPAŞA ÜNİVERSİTESİ | 150 | 0 | 150 | 72 | 0 | 0 | 0 | 222 |
| MUĞLA SITKI KOÇMAN ÜNİVERSİTESİ | 12 | 0 | 12 | 0 | 0 | 0 | 0 | 12 |
| KAHRAMANMARAŞ SÜTÇÜ İMAM ÜNİVERSİTESİ | 102 | 0 | 102 | 48 | 4 | 0 | 0 | 154 |
| KIRIKKALE ÜNİVERSİTESİ | 150 | 0 | 150 | 13 | 0 | 0 | 0 | 163 |
| ESKİŞEHİR OSMANGAZİ ÜNİVERSİTESİ | 292 | 0 | 292 | 48 | 0 | 0 | 0 | 340 |
| AHI EVRAN ÜNİVERSİTESİ | 10 | 0 | 10 | 0 | 0 | 0 | 0 | 10 |
| KASTAMONU ÜNİVERSİTESİ | 10 | 0 | 10 | 0 | 0 | 0 | 0 | 10 |
| DÜZCE ÜNİVERSİTESİ | 102 | 0 | 102 | 3 | 0 | 0 | 0 | 105 |
| MEHMET AKİF ERSOY ÜNİVERSİTESİ | 11 | 0 | 11 | 0 | 0 | 0 | 0 | 11 |
| UŞAK ÜNİVERSİTESİ | 10 | 0 | 10 | 0 | 0 | 0 | 0 | 10 |
| RECEP TAYYIP ERDOĞAN ÜNİVERSİTESİ | 15 | 0 | 15 | 0 | 0 | 0 | 0 | 15 |

TABLO 1
KAMU İDARELERİNİN KADRO VE POZİSYON SAYILARI
2015 Haziran Sonu

V-DÖNER SERMAYELER (YÜKSEKÖĞRETİM KURULU, ÜNİVERSİTELER VE YÜKSEK TEKNOLOJİ ENSTİTÜLERİ)

| İDARELER | MEMUR (A) | AKADEMİK (B) | KADROLU PERSONEL (A+B) | SÖZLEŞMELİ PERSONEL | SÜREKLİ İŞÇİ | GEÇİCİ İŞÇİ | GEÇİCİ PERSONEL | GENEL TOPLAM |
|---|---------------|--------------|------------------------|---------------------|--------------|-------------|-----------------|---------------|
| NAMIK KEMAL ÜNİVERSİTESİ | 64 | 0 | 64 | 11 | 0 | 0 | 0 | 75 |
| ERZİNCAN ÜNİVERSİTESİ | 10 | 0 | 10 | 0 | 0 | 0 | 0 | 10 |
| AKSARAY ÜNİVERSİTESİ | 10 | 0 | 10 | 0 | 0 | 0 | 0 | 10 |
| HİTİT ÜNİVERSİTESİ | 21 | 0 | 21 | 0 | 0 | 0 | 0 | 21 |
| BOZOK ÜNİVERSİTESİ | 10 | 0 | 10 | 0 | 0 | 0 | 0 | 10 |
| ADİYAMAN ÜNİVERSİTESİ | 10 | 0 | 10 | 0 | 0 | 0 | 0 | 10 |
| ORDU ÜNİVERSİTESİ | 15 | 0 | 15 | 0 | 0 | 0 | 0 | 15 |
| AMASYA ÜNİVERSİTESİ | 10 | 0 | 10 | 0 | 0 | 0 | 0 | 10 |
| KARAMANOĞLU MEHMETBEY ÜNİVERSİTESİ | 10 | 0 | 10 | 0 | 0 | 0 | 0 | 10 |
| SİNOP ÜNİVERSİTESİ | 10 | 0 | 10 | 0 | 0 | 0 | 0 | 10 |
| ŞİRT ÜNİVERSİTESİ | 10 | 0 | 10 | 0 | 0 | 0 | 0 | 10 |
| NEVŞEHİR HACI BEKTAŞ VELİ ÜNİVERSİTESİ | 10 | 0 | 10 | 0 | 0 | 0 | 0 | 10 |
| KARABÜK ÜNİVERSİTESİ | 4 | 0 | 4 | 0 | 0 | 0 | 0 | 4 |
| KİLİS 7 ARALIK ÜNİVERSİTESİ | 10 | 0 | 10 | 0 | 0 | 0 | 0 | 10 |
| ÇANKIRI KARATEKİN ÜNİVERSİTESİ | 10 | 0 | 10 | 0 | 0 | 0 | 0 | 10 |
| ARTVIN ÇORLUH ÜNİVERSİTESİ | 10 | 0 | 10 | 0 | 0 | 0 | 0 | 10 |
| BİTLİS EREN ÜNİVERSİTESİ | 10 | 0 | 10 | 0 | 0 | 0 | 0 | 10 |
| KIRKLARELİ ÜNİVERSİTESİ | 10 | 0 | 10 | 0 | 0 | 0 | 0 | 10 |
| OSMANIYE KORKUT ATA ÜNİVERSİTESİ | 10 | 0 | 10 | 0 | 0 | 0 | 0 | 10 |
| BİNGÖL ÜNİVERSİTESİ | 10 | 0 | 10 | 0 | 0 | 0 | 0 | 10 |
| MUŞ ALPARSLAN ÜNİVERSİTESİ | 10 | 0 | 10 | 0 | 0 | 0 | 0 | 10 |
| MARDİN ARTUKLU ÜNİVERSİTESİ | 10 | 0 | 10 | 0 | 0 | 0 | 0 | 10 |
| BATMAN ÜNİVERSİTESİ | 4 | 0 | 4 | 0 | 0 | 0 | 0 | 4 |
| ARDAHAN ÜNİVERSİTESİ | 10 | 0 | 10 | 0 | 0 | 0 | 0 | 10 |
| BAYBURT ÜNİVERSİTESİ | 10 | 0 | 10 | 0 | 0 | 0 | 0 | 10 |
| GÜMÜŞHANE ÜNİVERSİTESİ | 10 | 0 | 10 | 0 | 0 | 0 | 0 | 10 |
| HAKKARİ ÜNİVERSİTESİ | 10 | 0 | 10 | 0 | 0 | 0 | 0 | 10 |
| ŞIRNAK ÜNİVERSİTESİ | 10 | 0 | 10 | 0 | 0 | 0 | 0 | 10 |
| YALOVA ÜNİVERSİTESİ | 10 | 0 | 10 | 0 | 0 | 0 | 0 | 10 |
| TÜRK ALMAN ÜNİVERSİTESİ | 10 | 0 | 10 | 0 | 0 | 0 | 0 | 10 |
| YILDIRIM BEYAZIT ÜNİVERSİTESİ | 20 | 0 | 20 | 0 | 0 | 0 | 0 | 20 |
| BURSA TEKNİK ÜNİVERSİTESİ | 20 | 0 | 20 | 0 | 0 | 0 | 0 | 20 |
| NECMETTİN ERBAKAN ÜNİVERSİTESİ | 299 | 0 | 299 | 7 | 0 | 0 | 0 | 306 |
| ABDULLAH GÜL ÜNİVERSİTESİ | 20 | 0 | 20 | 0 | 0 | 0 | 0 | 20 |
| ERZURUM TEKNİK ÜNİVERSİTESİ | 20 | 0 | 20 | 0 | 0 | 0 | 0 | 20 |
| ADANA BİLİM VE TEKNOLOJİ ÜNİVERSİTESİ | 20 | 0 | 20 | 0 | 0 | 0 | 0 | 20 |
| SAGLIK BİLİMLERİ ÜNİVERSİTESİ | 6 | 0 | 6 | 0 | 0 | 0 | 0 | 6 |
| BANDIRMA ONYEDİ EYLÜL ÜNİVERSİTESİ | 10 | 0 | 10 | 0 | 0 | 0 | 0 | 10 |
| İSKENDERUN TEKNİK ÜNİVERSİTESİ | 10 | 0 | 10 | 0 | 0 | 0 | 0 | 10 |
| ALANYA ALAADDİN KEYKUBAT ÜNİVERSİTESİ | 20 | 0 | 20 | 0 | 0 | 0 | 0 | 20 |
| TÜRKİYE ULUSLARARASI İSLAM, BİLİM VE TEKNOLOJİ ÜNİVERSİTESİ | 22 | 0 | 22 | 0 | 0 | 0 | 0 | 22 |
| TOPLAM | 16.509 | 0 | 16.509 | 2.743 | 497 | 225 | 0 | 19.974 |

(1) Sözleşmeli personel sayılarına, kadro karşılığı sözleşmeli personel dahil olup söz konusu personel kadrolu personel bilgilerinde de gösterilmiştir.

(2) 190 sayılı Genel Kadro ve Usulü Hakkında Kanun Hükmünde Kararname'nin ek 7 nci maddesi gereğince ilgili kurumlarca Bakanlığımıza iletilen bilgiler esas alınarak hazırlanmıştır.

(3) Kullanılabilir serbest kadro ve pozisyon sayılarıdır.

TABLO 1
KAMU İDARELERİNİN KADRO VE POZİSYON SAYILARI
2015 Haziran Sonu

V-DÖNER SERMAYELER (ÖZEL BÜTÇELİ DİĞER İDARELER)

| İDARELER | MEMUR (A) | AKADEMİK (B) | KADROLU PERSONEL (A+B) | SÖZLEŞMELİ PERSONEL | SÜREKLİ İŞÇİ | GEÇİCİ İŞÇİ | GEÇİCİ PERSONEL | GENEL TOPLAM |
|---|---------------|-----------------|------------------------------|------------------------|--------------|--------------|-----------------|---------------|
| TÜRK DİL KURUMU | 8 | 0 | 8 | 0 | 0 | 0 | 0 | 8 |
| ORMAN GENEL MÜDÜRLÜĞÜ | 17.917 | 0 | 17.917 | 198 | 6.398 | 6.109 | 0 | 30.622 |
| VAKIFLAR GENEL MÜDÜRLÜĞÜ | 37 | 0 | 37 | 5 | 77 | 0 | 0 | 119 |
| TÜRKİYE YAZMA ESERLER KURUMU BAŞKANLIĞI | 5 | 0 | 5 | 0 | 0 | 0 | 0 | 5 |
| TOPLAM | 17.967 | 0 | 17.967 | 203 | 6.475 | 6.109 | 0 | 30.754 |

(1) Sözleşmeli personel sayıları, kadro karşılığı sözleşmeli personel dahil olup söz konusu personel kadrolu personel bilgilerinde de gösterilmiştir.

(2) 190 sayılı Genel Kadro ve Usulü Hakkında Kanun Hükmünde Kararname'nin ek 7 nci maddesi gereğince ilgili kurumlarca Bakanlığımıza iletilen bilgiler esas alınarak hazırlanmıştır.

(3) Kullanılabilir serbest kadro ve pozisyon sayılarıdır.

TABLO 1
KAMU İDARELERİNİN KADRO VE POZİSYON SAYILARI
2015 Haziran Sonu

VI-KEFALET SANDIKLARI

| İDARELER | MEMUR (A) | AKADEMİK (B) | KADROLU PERSONEL (A+B) | SÖZLEŞMELİ PERSONEL | SÜREKLİ İŞÇİ | GEÇİCİ İŞÇİ | GEÇİCİ PERSONEL | GENEL TOPLAM |
|--------------------|--------------|-----------------|------------------------------|------------------------|--------------|-------------|-----------------|--------------|
| İÇİŞLERİ BAKANLIĞI | 20 | 0 | 20 | 0 | 0 | 0 | 0 | 20 |
| MALİYE BAKANLIĞI | 13 | 0 | 13 | 0 | 0 | 0 | 0 | 13 |
| TOPLAM | 33 | 0 | 33 | 0 | 0 | 0 | 0 | 33 |

(1) Sözleşmeli personel sayılarına, kadro karşılığı sözleşmeli personel dahil olup söz konusu personel kadrolu personel bilgilerinde de gösterilmiştir.

(2) 190 sayılı Genel Kadro ve Usulü Hakkında Kanun Hükmünde Kararname'nin ek 7 nci maddesi gereğince ilgili kurumlarda Bakanlığımıza iletilen bilgiler esas alınarak hazırlanmıştır.

(3) Kullanılabilir serbest kadro ve pozisyon sayılandır.

TABLO 1
KAMU İDARELERİNİN KADRO VE POZİSYON SAYILARI
2015 Haziran Sonu

VII-190 SAYILI K.H.K. KAPSAMINDAKİ DİĞER KAMU İDARELERİ

| İDARELER | MEMUR (A) | AKADEMİK (B) | KADROLU PERSONEL (A+B) | SÖZLEŞMELİ PERSONEL | SÜREKLİ İŞÇİ | GEÇİCİ İŞÇİ | GEÇİCİ PERSONEL | GENEL TOPLAM |
|--|--------------|-----------------|------------------------------|------------------------|--------------|-------------|-----------------|--------------|
| ATA TÜRK ORMAN ÇİFTLİĞİ MÜDÜRLÜĞÜ | 168 | 0 | 168 | 0 | 310 | 22 | 0 | 500 |
| MİLLİ PİYANGO İDARESİ GENEL MÜDÜRLÜĞÜ | 1.014 | 0 | 1.014 | 0 | 0 | 0 | 0 | 1.014 |
| ÜNİVERSİTELER ARASI KURUL BAŞKANLIĞI | 32 | 0 | 32 | 0 | 0 | 0 | 0 | 32 |
| MSB AKARYAKIT İKMAL VE NATO POL TESİSLERİ İŞLETMESİ BAŞKANLIĞI | 1.418 | 0 | 1.418 | 8 | 1.156 | 0 | 0 | 2.582 |
| TOPLU KONUT İDARESİ BAŞKANLIĞI | 687 | 0 | 687 | 695 | 0 | 0 | 0 | 1.382 |
| TARIM VE KIRSAL KALKINMAYI DESTEKLEME KURUMU | 0 | 0 | 0 | 2.348 | 0 | 0 | 0 | 2.348 |
| AVRUPA BİRLİĞİ EĞİTİM VE GENÇLİK PROGRAMLARI MERKEZİ BAŞKANLIĞI | 0 | 0 | 0 | 50 | 0 | 0 | 0 | 50 |
| TOPLAM | 3.319 | 0 | 3.319 | 3.101 | 1.466 | 22 | 0 | 7.908 |

(1) Sözleşmeli personel sayılarına, kadro karşılığı sözleşmeli personel dahil olup söz konusu personel kadrolu personel bilgilerinde de gösterilmiştir.

(2) 190 sayılı Genel Kadro ve Usulü Hakkında Kanun Hükmünde Kararname'nin ek 7 nci maddesi gereğince ilgili kurumlarca Bakanlığımıza iletilen bilgiler esas alınarak hazırlanmıştır.

(3) Kullanılabilir serbest kadro ve pozisyon sayılarıdır.

TABLO 2
KADRO DERECELERİ İTİBARIYLA MEMUR KADROLARI
2015 Haziran Sonu

| DERECE | GENEL BÜTÇE KAPSAMINDAKİ KAMU İDARELERİ | Y.Ö.K. ÜNİVERSİTELER YÜKSEK TEKN. ENST. | ÖZEL BÜTÇELİ DİĞER İDARELER | DÜZENLEYİCİ VE DENETLEYİCİ KURUMLAR | SOSYAL GÜVENLİK KURUMLARI | DÖNER SERMAYELER KEFALET SANDIKLARI | 190 SAYILI K.H.K. KAPSAMINDAKİ DİĞER KAMU İDARELERİ | TOPLAM |
|---------------|---|---|-----------------------------|-------------------------------------|---------------------------|-------------------------------------|---|------------------|
| 1 | 563.742 | 98.393 | 20.173 | 1.860 | 5.196 | 11.195 | 508 | 701.067 |
| 2 | 102.056 | 12.732 | 2.186 | 301 | 92 | 166 | 88 | 117.621 |
| 3 | 373.375 | 40.025 | 15.106 | 884 | 11.997 | 1.826 | 562 | 443.775 |
| 4 | 98.732 | 46.665 | 3.636 | 179 | 396 | 1.555 | 163 | 151.326 |
| 5 | 266.264 | 50.893 | 17.879 | 548 | 9.399 | 9.619 | 940 | 355.542 |
| 6 | 125.333 | 28.598 | 5.519 | 425 | 4.716 | 3.765 | 394 | 168.750 |
| 7 | 265.227 | 22.783 | 7.085 | 210 | 8.375 | 7.341 | 287 | 311.308 |
| 8 | 228.145 | 12.956 | 3.150 | 521 | 1.117 | 6.571 | 170 | 252.630 |
| 9 | 252.763 | 10.065 | 3.914 | 328 | 4.582 | 3.547 | 117 | 275.316 |
| 10 | 70.386 | 7.467 | 2.242 | 35 | 629 | 5.884 | 62 | 86.705 |
| 11 | 13.007 | 2.955 | 459 | 1 | 78 | 2.345 | 1 | 18.846 |
| 12 | 205.573 | 2.460 | 1.452 | 3 | 270 | 20.483 | 5 | 230.246 |
| 13 | 4.098 | 779 | 346 | 6 | 58 | 58 | 17 | 5.362 |
| 14 | 333 | 153 | 565 | 0 | 1 | 8 | 0 | 1.060 |
| 15 | 896 | 283 | 109 | 0 | 4 | 0 | 5 | 1.297 |
| TOPLAM | 2.569.930 | 337.207 | 83.821 | 5.301 | 46.910 | 74.363 | 3.319 | 3.120.851 |

1- Sözleşmeli personel sayılama, kadro karşılığı sözleşmeli personel dahil olup söz konusu personel kadrolu personel bilgilerinde de gösterilmiştir.

2- 190 sayılı Genel Kadro ve Usulü Hakkında Kanun Hükmünde Kararname'nin ek 7 nci maddesi gereğince ilgili kurumlarda Bakanlığımıza iletilen bilgiler esas alınarak hazırlanmıştır.

3- Kullanılabilir serbest kadro ve pozisyon sayılarıdır.

TABLO 3
HİZMET SINIFLARI İTİBARIYLA MEMUR KADROLARI
2015 Haziran Sonu

| HİZMET SINIFI | GENEL BÜTÇE KAPSAMINDAKİ KAMU İDARELERİ | Y.Ö.K. ÜNİVERSİTELER YÜKSEK TEKN. ENST. | ÖZEL BÜTÇELİ DİĞER İDARELER | DÜZENLEYİCİ VE DENETLEYİCİ KURUMLAR | SOSYAL GÜVENLİK KURUMLARI | DÖNER SERMAYELER KEFALET SANDIKLARI | 190 SAYILI K.H.K. KAPSAMINDAKİ DİĞER KAMU İDARELERİ | TOPLAM |
|--|---|---|-----------------------------|-------------------------------------|---------------------------|-------------------------------------|---|------------------|
| GENEL İDARE HİZMETLERİ SINIFI | 533.439 | 73.035 | 50.980 | 4.593 | 41.583 | 23.178 | 2.746 | 729.554 |
| MÜLKİ İDARE AMİRLİĞİ HİZMETLERİ SINIFI | 2.479 | 0 | 0 | 0 | 0 | 0 | 0 | 2.479 |
| SAĞLIK HİZMETLERİ SINIFI | 431.990 | 39.629 | 2.182 | 20 | 1.865 | 44.441 | 17 | 520.144 |
| TEKNİK HİZMETLER SINIFI | 114.749 | 17.474 | 25.871 | 491 | 1.294 | 3.194 | 461 | 163.534 |
| EĞİTİM ÖĞRETİM HİZMETLERİ SINIFI | 918.815 | 399 | 7 | 0 | 0 | 0 | 0 | 919.221 |
| AVUKATLIK HİZMETLERİ SINIFI | 4.131 | 460 | 689 | 150 | 489 | 438 | 45 | 6.402 |
| EMNİYET HİZMETLERİ SINIFI | 283.549 | 0 | 0 | 0 | 0 | 0 | 0 | 283.549 |
| DİN HİZMETLERİ SINIFI | 129.574 | 96 | 0 | 0 | 0 | 0 | 0 | 129.670 |
| YARDIMCI HİZMETLER SINIFI | 127.630 | 20.030 | 4.027 | 47 | 1.679 | 3.112 | 50 | 156.575 |
| HAKİMLİK SAVCILIK | 22.918 | 0 | 5 | 0 | 0 | 0 | 0 | 22.923 |
| ÖĞRETİM ELEMANLARI | 656 | 186.084 | 60 | 0 | 0 | 0 | 0 | 186.800 |
| TOPLAM | 2.569.930 | 337.207 | 83.821 | 5.301 | 46.910 | 74.363 | 3.319 | 3.120.851 |

1- Sözleşmeli personel sayılarına, kadro karşılığı sözleşmeli personel dâhil olup söz konusu personel kadrolu personel bilgilerinde de gösterilmiştir.

2- 190 sayılı Genel Kadro ve Usulü Hakkında Kanun Hükmünde Kararname'nin ek 7 nci maddesi gereğince ilgili kurumlara Bakanlığımıza iletilen bilgiler esas alınarak hazırlanmıştır.

3- Kullanılabilir serbest kadro ve pozisyon sayılandır.

TABLO 4
SÖZLEŞMELİ PERSONEL
2015 Haziran Sonu

| BÜTÇE TÜRÜ | 657 4/B | KADRO KARŞILIĞI | SANATÇI | YABANCI UYRUKLU | DİĞER SÖZLEŞMELİ | TOPLAM |
|---|---------------|-----------------|--------------|-----------------|------------------|---------------|
| GENEL BÜTÇE KAPSAMINDAKİ KAMU İDARELERİ | 31.249 | 6.963 | 1.780 | 0 | 20.223 | 60.215 |
| Y.Ö.K., ÜNİVERSİTELER VE YÜKSEK TEKNOLOJİ ENSTİTÜLERİ | 3.681 | 0 | 233 | 1.359 | 135 | 5.408 |
| ÖZEL BÜTÇELİ DİĞER İDARELER | 1.269 | 1.407 | 5.103 | 0 | 4.494 | 12.273 |
| DÜZENLEYİCİ VE DENETLEYİCİ KURUMLAR | 0 | 3.056 | 0 | 0 | 705 | 3.761 |
| SOSYAL GÜVENLİK KURUMLARI | 1.191 | 0 | 0 | 0 | 99 | 1.290 |
| DÖNER SERMAYELER VE KEFALET SANDIKLARI | 6.208 | 6 | 0 | 0 | 269 | 6.483 |
| 190 SAYILI K.H.K. KAPSAMINDAKİ DİĞER KAMU İDARELERİ | 8 | 636 | 0 | 0 | 2.457 | 3.101 |
| GENEL TOPLAM | 43.606 | 12.068 | 7.116 | 1.359 | 28.382 | 92.531 |

1- Sözleşmeli personel sayılarında, kadro karşılığı sözleşmeli personel dahil olup söz konusu personel kadrolu personel bilgilerinde de gösterilmiştir.

2- 190 sayılı Genel Kadro ve Usulü Hakkında Kanun Hükmünde Kararınin ek 7 nci maddesi gereğince ilgili kurumlarca Bakanlığımıza iletilen bilgiler esas alınarak hazırlanmıştır.

3- Kullanılabilir serbest kadro ve pozisyon sayıdır.

TABLO 5
KAMU SEKTÖRÜ İSTİHDAM SAYILARI(1)

YIL: 2015
DÖNEM(2): 2

| (3) | BÜTÇE TÜRÜ | KADROLU PERSONEL | SÖZLEŞMELİ PERSONEL (7) | İŞÇİ | | GEÇİCİ PERSONEL | DİĞER | TOPLAM |
|---------|---|------------------|----------------------------|--------------|----------------|-----------------|--------|-----------|
| | | | | SÜREKLİ İŞÇİ | GEÇİCİ İŞÇİ(8) | | | |
| | GENEL BÜTÇE KAPSAMINDAKİ KAMU İDARELERİ | 2.333.087 | 30.619 | 57.909 | 1.853 | 20.656 | 97.500 | 2.541.624 |
| | Y.Ö.K., ÜNİVERSİTELER VE YÜKSEK TEKNOLOJİ ENSTİTÜLERİ | 217.526 | 4.491 | 2.601 | 605 | 940 | 0 | 226.163 |
| | ÖZEL BÜTÇELİ DİĞER İDARELER | 56.259 | 8.606 | 35.211 | 2.735 | 1.195 | 0 | 104.006 |
| BÖLÜM 1 | DÜZENLEYİCİ VE DENETLEYİCİ KURUMLAR | 3.487 | 2.298 | 0 | 0 | 0 | 0 | 5.785 |
| | SOSYAL GÜVENLİK KURUMLARI | 36.032 | 580 | 152 | 0 | 0 | 0 | 36.764 |
| | DÖNER SERMAYELER VE KEFALET SANDIKLARI | 41.887 | 2.007 | 7.060 | 6.361 | 0 | 0 | 57.315 |
| | 190 SAYILI K.H.K. KAPSAMINDA YER ALAN DİĞER KAMU İDARELERİ | 2.245 | 2.488 | 995 | 22 | 0 | 0 | 5.750 |
| | | 2.690.523 | 51.089 | 103.928 | 11.576 | 22.791 | 97.500 | 2.977.407 |
| BÖLÜM 2 | 233 SAYILI K.H.K. KAPSAMINDA YER ALAN K.İ.T.LER (BAĞLI ORTAKLIKLAR DAHİL) | 4.014 | 43.354 | 54.258 | 10.276 | 0 | 0 | 111.902 |
| | ÖZELLEŞTİRME PROGRAMINDA YER ALAN KURULUŞLAR(4) | 414 | 2.296 | 7.877 | 351 | 0 | 0 | 10.938 |
| | KAMU BANKALARI(5) | 0 | 3.013 | 42.652 | 2.906 | 0 | 0 | 48.571 |
| | ÖZEL KANUNU BULUNAN KURULUŞLAR(6) | 7.452 | 25.846 | 1.364 | 143 | 0 | 0 | 34.805 |
| | | 11.880 | 74.509 | 106.151 | 13.676 | 0 | 0 | 206.216 |
| BÖLÜM 3 | İL ÖZEL İDARELERİ | 5.337 | 218 | 9.998 | 157 | 0 | 0 | 15.710 |
| | BELEDİYELER VE BAĞLI KURULUŞLARI İLE MAHALLİ İDARE BİRLİKLERİ | 109.987 | 7.451 | 88.403 | 5.073 | 0 | 0 | 210.914 |
| | B.İ.T.LER (BELEDİYE İKTİSADİ TEŞEKKÜLLERİ) | 4.791 | 1.275 | 12.289 | 3.095 | 0 | 0 | 21.450 |
| | | 120.115 | 8.944 | 110.690 | 8.325 | 0 | 0 | 248.074 |
| | GENEL TOPLAM | 2.822.518 | 134.542 | 320.709 | 33.577 | 22.791 | 97.500 | 3.431.697 |

1- Fihri (dolu) kadro ve pozisyon sayıdır.

2- 1.Dönem: 31 Mart itibarıyla, 2.Dönem: 30 Haziran itibarıyla, 3.Dönem: 30 Eylül itibarıyla, 4.Dönem: 31 Aralık itibarıyla.

3- 1.Bölüm Maliye Bakanlığı, 2.Bölüm Hazine Müsteşarlığı, 3.Bölüm İçişleri Bakanlığı verileri esas alınarak doldurulmuştur.

4- Özelleştirme programında yer alan işletmesi kuruluşlardan, sermayesinin %50'den fazlası devlete ait olanları kapsamaktadır.

5- Kamu sermayeli bankalar Ziraat Bankası, Halkbank, Eximbank, Kalkınma Bankası ve İller Bankasından oluşmaktadır.

6- Özel Kanunu bulunan kuruluşlar sermayesinin tamamı Hazine'ye ait olan TRT, PTT ve TÜRKSAAT A.Ş.'dir.

7- Bölüm 1'e ilişkin sözleşmeli personel sayıları, kadro karşılığı sözleşmeli personel sayıları dahil olup söz konusu personel bilgilerinde de gösterilmiştir. Bu kapsamda çalışan personel sayısı 9.337'dir.

8- Üniversitelerde sağlık kültür ve spor hizmet alanları için giderleri özgeçiriden karşılanmak üzere istihdam edilen personel sayıları özel bütçe de gösterilmiştir.

TABLO 6
KAMU GÖREVLİLERİNİN AYLIKLARININ HESAPLANMASINDA KULLANILAN BAZI VERİLER İLE
2012-2016 YILLARINA İLİŞKİN VERİLER

| | 2012 | | 2013 | | 2014 | | 2015 | | 2016 (10) | |
|---|----------|----------|-----------|----------|----------|----------|----------|----------|-----------|-----------|
| | OCAK | TEMMUZ | OCAK | TEMMUZ | OCAK | TEMMUZ | OCAK | TEMMUZ | EYLÜL | OCAK |
| AYLIK KATSAYISI | 0,068835 | 0,071589 | 0,073837 | 0,076791 | 0,076998 | 0,079308 | 0,083084 | 0,083084 | 0,083084 | 0,088069 |
| YAN ÖDEME KATSAYISI | 0,021827 | 0,0227 | 0,0234128 | 0,02435 | 0,024416 | 0,025149 | 0,026347 | 0,026347 | 0,026347 | 0,029228 |
| TABAN AYLIK KATSAYISI | 0,92105 | 0,9579 | 0,98798 | 1,0275 | 1,205274 | 1,24144 | 1,30054 | 1,30054 | 1,30054 | 1,378573 |
| TABAN AYLIĞI GÖSTERGESİ | 1,000 | 1,000 | 1,000 | 1,000 | 1,000 | 1,000 | 1,000 | 1,000 | 1,000 | 1,000 |
| KIDEM AYLIĞI GÖSTERGESİ (1) | 20-500 | 20-500 | 20-500 | 20-500 | 20-500 | 20-500 | 20-500 | 20-500 | 20-500 | 20-500 |
| AYLIK YARDIMI (COÇUK)(TL)(2),(3) | 17,21 | 17,90 | 18,46 | 19,20 | 19,25 | 19,83 | 20,77 | 20,77 | 20,77 | 22,01 |
| AİLE YARDIMI (ES)(TL)(4) | 146,89 | 152,77 | 157,57 | 163,87 | 164,31 | 169,24 | 177,30 | 177,30 | 177,30 | 187,93 |
| DOĞUM YARDIMI ÖDENEĞİ (5) | 172,09 | 178,97 | 184,59 | 191,98 | 192,50 | 198,27 | - | - | - | 0,55-2,55 |
| TAYİNATLARI İNEMELİ KESENEĞİNE YANSIMA ORANI (6) | 0,4-2,4 | 0,4-2,4 | 0,4-2,4 | 0,4-2,4 | 0,4-2,4 | 0,4-2,4 | 0,4-2,4 | 0,4-2,4 | 0,55-2,55 | 0,55-2,55 |
| SOSYAL GÜVENLİK PRİM ORANLARI (%) | | | | | | | | | | |
| 1- 5510 sayılı Kanuna göre 4'e kapsamında olanlar | | | | | | | | | | |
| a) PrİM Kesİndİlerİ 5434 sayılı Kanuna göre uygulanır | | | | | | | | | | |
| -- Sigortalı payı | 16 | 16 | 16 | 16 | 16 | 16 | 16 | 16 | 16 | 16 |
| -- İşveren Payı (7) | 32 | 32 | 32 | 32 | 32 | 32 | 32 | 32 | 32 | 32 |
| b) PrİM Kesİndİlerİ 5510 sayılı Kanuna göre uygulanır | | | | | | | | | | |
| -- Sigortalı payı | 14 | 14 | 14 | 14 | 14 | 14 | 14 | 14 | 14 | 14 |
| -- İşveren Payı | 18,5 | 18,5 | 18,5 | 18,5 | 18,5 | 18,5 | 18,5 | 18,5 | 18,5 | 18,5 |
| 2- 5510 sayılı Kanuna göre 4'e kapsamında olanlar | | | | | | | | | | |
| -- Sigortalı payı | 14 | 14 | 14 | 14 | 14 | 14 | 14 | 14 | 14 | 14 |
| -- İşveren Payı (8) | 19,5-25 | 19,5-25 | 19,5-25 | 20,5 | 20,5 | 20,5 | 20,5 | 20,5 | 20,5 | 20,5 |
| OYAK KESENEĞİ (%) | 10 | 10 | 10 | 10 | 10 | 10 | 10 | 10 | 10 | 10 |
| İSSİZLİK SİGORTASI PRİMİ (%) | | | | | | | | | | |
| İşçi Payı | 1 | 1 | 1 | 1 | 1 | 1 | 1 | 1 | 1 | 1 |
| Kurum Payı | 2 | 2 | 2 | 2 | 2 | 2 | 2 | 2 | 2 | 2 |
| Devlet Payı | 1 | 1 | 1 | 1 | 1 | 1 | 1 | 1 | 1 | 1 |
| GELİR VERGİSİ ORANI (%) | 15 | 15 | 15 | 15 | 15 | 15 | 15 | 15 | 15 | 15 |
| AYLIK ASGARİ ÜCRET (TL) (Brüt) | 886,50 | 940,50 | 978,60 | 1.021,50 | 1.134,00 | 1.201,50 | 1.273,50 | 1.273,50 | 1.273,50 | 1.328,37 |
| KIDEM TAZMİNATI (TL) (Her yıl için) (9) | 2.917,27 | 3.033,98 | 3.129,25 | 3.254,44 | 3.438,22 | 3.541,37 | 3.709,98 | 3.709,98 | 3.709,98 | 4.058,07 |
| (1) Hizmet yılına göre: | | | | | | | | | | |
| (2) 1 çocuk için. | | | | | | | | | | |
| (3) Aile yardımı ödeneninde çocuklar için uygulanan 250 gösterge rakamı, 0-6 yaş grubu çocuklar için %100 artırımı uygulanmaktadır. | | | | | | | | | | |
| (4) İş için uygulanmakta olan aile yardımı ödenimine esas gösterge rakamı 2011 yılının birinci altı aylık döneminde 2011/1/241 sayılı BKK ile (1.823) olarak, ikinci altı aylık döneminde ise 2011/2022 sayılı BKK ile (2.134) olarak uygulanmaktadır. | | | | | | | | | | |
| (5) 657 sayılı Kanuna göre yapılan doğum yardımı ödemesi kaldırılmış olup, 27/3/2015 tarihli ve 6537 sayılı Kanun ile 15/5/2015 tarihinden itibaren, Türk vatandaşlarına canlı doğan birinci çocuğu için 300 TL, ikinci çocuğu için 400 TL, üçüncü ve sonraki çocukları için 600 TL doğum yardımı yapılmaktadır. | | | | | | | | | | |
| (6) PrİM Kesİndİlerİ 5434 sayılı Kanuna göre uygulanır için zamm, tazminat ve benzeri ödemelerine karşılık olmak üzere 657 sayılı Kanuna tabii en yüksek Devlet memuru aylığı (ek gösterge dahil) brüt tutarının belirlenen orana tabii olan miktarı prim kesintisi hesabında dikkate alınmaktadır. Buna göre anılan oranlar ek göstergesi 8400 ve daha yüksek olanlarda %240, 7600 (dahil)-8400 (haric) arasında olanlarda %200, 6400 (dahil)-7600 (haric) arasında olanlarda %180, 4800 (dahil)-6400 (haric) arasında olanlarda %150, 3600 (dahil)-4800 (haric) arasında olanlarda %70 ve diğerlerinde ise %40 iken 22/8/2015 tarihli ve 2015/8057 sayılı Bakanlar Kurulu Kararıyla 1/9/2015 tarihinden geçerli olmak üzere 800 komusu oranları sırasıyla %255, %215, %195, %165, %145, %85 ve %55'e yükseltilmiştir. | | | | | | | | | | |
| (7) 5510 sayılı Kanunun yürürlüğe girdiği tarihten önce iştrakçı olup bu Kanuna yarınca da 4'e kapsamında olan personel için, kurullarınca ayrıca %12 oranında genel sağlık sigortası primi Sosyal Güvenlik Kurumuna ödenmektedir. | | | | | | | | | | |
| (8) 10/1/2013 tarihli ve 6385 sayılı Kanunun 9 uncu maddesiyle 5510 sayılı Kanunun 81 nci maddesinin birinci fıkrasının (e) bendi değiştirilerek prime esas kazancının %11'ile %6,5'i arasında belirlenmiş olan kısa vadeli sigorta kolları prim oranı, 19/2/2013 tarihinden geçerli olmak üzere esas kazancının %2'si olarak sabitlenmiştir. Bu primin tamamını işveren ödemekte olup oranının %1,5 oranına düşürmeye yada %2,5 oranına artırma Bakanlar Kurulu yetkili kılınmıştır. | | | | | | | | | | |
| (9) Kıdem tazminatı tazminat, en yüksek Devlet memuruna bir hizmet yılı için ödenenek emekli ikramiyesi tutardır. | | | | | | | | | | |
| (10) 2016-2017 Yıllarını kapsayan İkinci Dönem Toplu Sözleşme'nin 5 nci maddesi yarınca belirlenmiş olan katsayılar, söz konusu sözleşmenin 8 nci maddesinde belirtilen hallerin gerçekleştirilmesi durumunda Maliye Bakanlığınca yeniden belirlenebilecektir. | | | | | | | | | | |

BÖLÜM VIII

SAĞLIK VE SOSYAL GÜVENLİK SİSTEMİ

BÖLÜM VIII

SAĞLIK VE SOSYAL GÜVENLİK SİSTEMİ

A. GENEL AÇIKLAMA

Sosyal refah devleti anlayışının en önemli göstergelerinden biri olan sosyal güvenlik, herhangi bir sosyal risk yüzünden geliri veya kazancı azalmış kişilerin, başkalarının yardımına gerek kalmaksızın, yaşama ve geçinme ihtiyaçlarını karşılayan; kişilere, belirli sosyal risklerin gerçekleşmesi sonucunda ortaya çıkan muhtelif zararların, ilave maliyetlerin veya gelir kayıplarının kısmi veya bütünüyle telafisine yönelik ekonomik güvenceler sağlayan sistemler bütünüdür. Sosyal güvenlik hakkı bu özellikleri itibarıyla zamanla temel ve vazgeçilmez insan haklarından biri olmuştur. Sosyal güvenlik sistemleri, yoksulluğu ve gelir dağılımındaki eşitsizliği önlemede ve toplumsal huzuru sağlamada çok önemli bir rol oynadığı için de Devletin asli görevlerinden biri olarak sayılmaktadır. Ülkemizde de Anayasanın “Sosyal Güvenlik Hakkı” başlıklı 60 ıncı maddesinde; “Herkes sosyal güvenlik hakkına sahiptir. Devlet bu güvenliği sağlayacak gerekli tedbirleri alır ve teşkilatı kurar.” denilmek suretiyle, sosyal güvenliğin temel insan haklarından biri olduğu vurgulanmış ve sosyal güvenlik Devletin görevi olarak kabul edilmiştir. Ayrıca, yine Anayasanın 61 inci maddesinde; harp ve vazife şehitlerinin dul ve yetimleri ile malul ve gazilerin Devlet tarafından korunacağı ve toplumda kendilerine yaraşır bir hayat seviyesi sağlanacağı, sakatların korunmalarını ve toplum hayatına intibaklarını sağlayacak tedbirlerin alınacağı, yaşlıların Devlet tarafından korunacağı, korunmaya muhtaç çocukların topluma kazandırılması için Devletin her türlü tedbiri alacağı hüküm altına alınmıştır. Nitekim, 7/5/2010 tarihli ve 5982 sayılı Türkiye Cumhuriyeti Anayasasının Bazı Maddelerinde Değişiklik Yapılması Hakkında Kanununun 1 inci maddesiyle Türkiye Cumhuriyeti Anayasasınının 10 uncu maddesine de, “Çocuklar, yaşlılar, özürllüer, harp ve vazife şehitlerinin dul ve yetimleri ile malul ve gaziler için alınacak tedbirler eşitlik ilkesine aykırı sayılmaz.” şeklinde yeni bir fıkra eklenmiştir.

B. SAĞLIK SİSTEMİ

1. Sağlık Sisteminin İşleyişi ve Genel Sağlık Sigortası

Anayasanın 56 ncı maddesinde herkesin, sağlıklı ve dengeli bir çevrede yaşama hakkına sahip olduğu belirtildikten sonra;

“Devlet, herkesin hayatını, beden ve ruh sağlığı içinde sürdürmesini sağlamak; insan ve madde gücünde tasarruf ve verimi artırarak, işbirliğini gerçekleştirmek amacıyla sağlık kuruluşlarını tek elden planlayıp hizmet vermesini düzenler.

Devlet, bu görevini kamu ve özel kesimlerdeki sağlık ve sosyal kurumlarından yararlanarak, onları denetleyerek yerine getirir.

Sağlık hizmetlerinin yaygın bir şekilde yerine getirilmesi için kanunla genel sağlık sigortası kurulabilir.”

hükümleri düzenlenmiştir. Ayrıca, 1948’de kabul edilen İnsan Hakları Evrensel Bildirgesinin 25 inci maddesinde en temel hak olan “yaşam hakkı” çerçevesinde sağlık hakkına yer verilerek sağlığın, doğuştan kazanılmış bir insanlık hakkı olduğu belirtilmiştir. Buna göre, “sağlık hakkı”nın “sağlıklı olma hakkı” ve “sağlık hizmetlerinden yararlanma hakkı” olmak üzere iki bileşeni bulunmaktadır. Dolayısıyla, sağlık hizmetlerinden yararlanma hakkı, bir ekonomik ve sosyal hak olup, herkesin sağlık hizmetlerinden yararlanması açısından Devlete belli yükümlülükler getirmektedir.

Diğer taraftan, sağlık sistemlerinin amacı; sağlık hizmetinden yararlananların sağlığını yükseltme sorumluluğunun yanında, hastalığın ya da sağlığın maliyetine karşı finansal koruma sağlamak ve toplumu tedavi etmek şeklinde sıralanabilir. Bu itibarla, sağlık hizmetlerinin etkili, verimli ve hakkaniyete uygun bir şekilde düzenlenmesi, finansmanın sağlanması ve sunulması Devletin sorumluluğunda bulunmaktadır.

Öte yandan, vatandaşların ekonomik ve sosyal hayata sağlıklı bireyler olarak katılımını sağlamak ve yaşam kalitelerini yükseltmeye katkıda bulunmak, sağlık politikasının temel amacıdır. Bu amaca ulaşmak için koruyucu sağlık hizmetlerinin güçlendirilmesi, birinci basamak sağlık hizmetlerinin etkinleştirilmesi, altyapı ve sağlık personeli ihtiyacının karşılanması ve ülke genelindeki dağılımlarının dengelenerek bölgeler ve sosyo-ekonomik gruplar arasındaki farklılıkların azaltılması, sağlık hizmetlerinin eşitlik ve hakkaniyet

ilkesiyle, hasta haklarına saygılı, erişilebilir, etkin ve kaliteli bir yapıya kavuşturulması, akılcı ilaç kullanım mekanizmalarının oluşturulması önem arz etmektedir.

Nitekim, Dünya Sağlık Örgütü de, insanların aile ve topluma dayalı temel sağlık hizmetlerine daha iyi ulaşabilmesini, “21. Yüzyılda Herkes için Sağlık” anlayışının hedefleri arasında saymaktadır. Dünya Sağlık Örgütünün “21. Yüzyılda Herkes İçin Sağlık” bildirisinde;

- Sağlıkta eşitlik ve bütünlüğe özen gösterilmesi,
- Sağlıkın geliştirilmesinin insan odaklı olması,
- Gelişmelerin bilimsel yöntemlerle değerlendirilmesi ve izlenmesi,
- Sağlıkın bütün yaşam boyunca sürdürülmesinin sağlanması

gerektiği vurgulanmış ve sağlığın sosyal gelişmenin temel göstergesi olduğu belirtilmiştir.

Ülkemizde ise, VIII. Kalkınma Planı döneminde sağlık hizmetlerine erişimin kolaylaştırılması, hizmet kalitesinin artırılması, Sağlık Bakanlığının planlama ve denetleme rolünün güçlendirilmesi, sağlık bilgi sistemlerinin geliştirilmesi, akılcı ilaç ve malzeme kullanımının sağlanması, genel sağlık sigortası sisteminin oluşturulması amacıyla Sağlıkta Dönüşüm Programı hazırlanmış ve 2003 yılından itibaren uygulanmaya başlanmıştır. Sağlıkta Dönüşüm Projesiyle vatandaşların etkili, hakkaniyetli, ulaşılabilir ve kaliteli sağlık hizmeti alabilmesi hedeflenmiştir. Ayrıca, 2016-2018 yılı Orta Vadeli Programında;

- Sağlık hizmetlerinin kalitesinden ödün verilmeksizin, gereksiz kullanımı önlemek üzere ilaç, tıbbi cihaz ve tedavi harcamalarının daha akılcı hale getirilmesine,

- Sağlık hizmet sunucularının geçmiş davranışlarını dikkate alan denetim modelleri geliştirilerek, risk analizi ve veri madenciliği alanlarında yazılım, donanım ve eğitim altyapısının güçlendirilmesine,

- Üniversite hastanelerinin yapısal sorunlarının giderilmesine

yönelik tedbirler alınması öngörülmüştür.

Bu kapsamda, geçmiş yıllarda yapılmış olan düzenlemelere ilave olarak Eylül 2014 - Eylül 2015 döneminde yürürlüğe giren düzenlemeleri şöyle sıralayabiliriz:

2. Eylül 2014 - Eylül 2015 Döneminde Sağlık Konusunda Yapılan Mevzuat Düzenlemeleri:

- 1/10/2014 tarihli ve 29316 sayılı Resmi Gazetede yayımlanan Sosyal Güvenlik Kurumu Sağlık Uygulama Tebliğinde Değişiklik Yapılmasına Dair Tebliğ ile tüp bebek tedavisinde üçüncü deneme hakkı için katılım payı oranı yüzde 20 olarak belirlenmiştir. Ayrıca, fizik tedavi ve rehabilitasyon uygulamalarının Sosyal Güvenlik Kurumu tarafından bedelinin karşılanabilmesi için gerekli koşullar yeniden belirlenmiş ve çeşitli tedavi yöntemlerinin esaslarında düzenlemeler yapılmıştır.

- 14/10/2014 tarihli ve 29145 sayılı Resmi Gazetede, Sosyal Güvenlik Kurumu Sağlık Uygulama Tebliğinde Değişiklik Yapılmasına Dair Tebliğ yayımlanmıştır. Bu Tebliğ ile İstisnai Sağlık Hizmetleri Listesi, Hizmet Başı İşlem Puan Listesi, Tanıya Dayalı İşlem Puan Listesi, Ortopedi ve Travmatoloji Branşı Artroskopi ve Eklem Cerrahisi Alan Grubuna Ait Tıbbi Malzemeler Listesi ve ekli diğer listelerde değişiklikler yapılmıştır.

- 9/12/2014 tarihinde Ödeme Komisyonunun Çalışma Usul ve Esasları Hakkında Yönergede değişiklik yapılmıştır. Bu değişiklik ile Yönergeye başvuru sırasında teslim edilmesi gereken belgelere ilişkin istisnai durumları belirlemeye Ödeme Komisyonunun yetkili olduğuna dair hüküm eklenmiştir.

- 23/1/2015 tarihinde Sosyal Güvenlik Kurumu Sağlık Politikaları Bilimsel Danışma Kurulu Çalışma Usul ve Esasları Hakkında Yönerge yayımlanmıştır. Bu Yönerge ile Genel Sağlık Sigortası uygulamasına yönelik politikalara ilişkin yürütülecek çalışmalarda bilimsel ve teknik danışmanlık yapmak üzere, Sosyal Güvenlik Kurumu Başkanlığınca Sağlık Politikaları Bilimsel Danışma Kurulu oluşturulması ile oluşturulan bu Kurulun görev ve yetkileri ve çalışma usul ve esasları düzenlenmiştir.

- 18/2/2015 tarihli ve 29271 sayılı Resmi Gazetede, Sosyal Güvenlik Kurumu Sağlık Uygulama Tebliğinde Değişiklik Yapılmasına Dair Tebliğ yayımlanmıştır. Bu Tebliğde, fizik tedavi ve rehabilitasyon uygulamaları için belirlenen üst limiti aşan seans uygulamalarının hangi koşullarda Sosyal Güvenlik Kurumu tarafından karşılanacağına ilişkin düzenleme yapılmıştır.

- 5/3/2015 tarihinde Yurtdışı İlaç Tıbbi ve Ekonomik Değerlendirme Komisyonunun Çalışma Usul ve Esasları Hakkındaki Yönerge yayımlanmıştır. Bu Yönerge ile 5510 sayılı Kanunun 63 üncü ve 72 nci maddelerine dayanılarak Sağlık Hizmetleri Fiyatlandırma

Komisyonunun yetkilendirmesiyle oluşturulan Yurtdışı İlaç Tıbbi ve Ekonomik Değerlendirme Komisyonunun çalışma usul ve esasları belirlenmiştir.

- 21/4/2015 tarihli ve 29333 sayılı Resmi Gazetede, Sosyal Güvenlik Kurumu Sağlık Uygulama Tebliğinde Değişiklik Yapılmasına Dair Tebliğ yayımlanmıştır. Bu Tebliğde, doğuştan metabolik hastalıklar ile çölyak hastalığı için düzenlenen rapora dayanılarak hastaların diyetleri sebebi ile yapılacak aylık ödemenin belirli yaş grupları için tutarlarına ve sistemik antimikrobik ve diğer ilaçların reçeteleme kurallarına ilişkin esaslarda düzenlemeler yapılmıştır.

- 30/4/2015 tarihinde Alternatif Sağlık Hizmeti Alım Komisyonu Çalışma Usul ve Esasları Hakkında Yönerge yayımlanmıştır. Bu Yönerge ile 5510 sayılı Kanunun 73 üncü maddesi ile Sosyal Güvenlik Kurumuna tanınan alternatif geri ödeme modelleri oluşturma ve bu konularda tespitler ve denetimler yapma/yaptırma yetkisi kapsamında oluşturulacak olan Komisyonun çalışma usul ve esasları düzenlenmiştir.

- 30/4/2015 tarihinde Ödeme Komisyonunun Çalışma Usul ve Esasları Hakkında Yönerge yayımlanmıştır. Bu Yönerge ile söz konusu Komisyonun çalışma usul ve esasları yeniden düzenlenmiştir.

- 3/7/2015 tarihli ve 29405 sayılı Resmi Gazetede Beşeri Tıbbi Ürünlerin Tanıtım Faaliyetleri Hakkında Yönetmelik yayımlanmış ve bu Yönetmelik ile 26/8/2011 tarihli ve 28037 sayılı Resmi Gazetede yayımlanan Beşeri Tıbbi Ürünlerin Tanıtım Faaliyetleri Hakkında Yönetmelik yürürlükten kaldırılmıştır. Bu Yönetmelik ile hekimlerin bilimsel-tıbbi kongrelere katılımı hususunda yeni düzenlemeler ve firmalara düzenledikleri veya katkıda buldukları bilimsel toplantıları ve ürün tanıtım toplantılarını ve destek verecekleri sağlık meslek mensuplarının bilgilerini Sağlık Bakanlığı Türkiye İlaç ve Tıbbi Cihaz Kurumuna bildirme zorunluluğu getirilmiştir.

- 10/7/2015 tarihli ve 29412 sayılı Resmi Gazetede 2015/7752 sayılı Bakanlar Kurulu Kararı eki “Beşeri Tıbbi Ürünlerin Fiyatlandırılmasına Dair Karar” yayımlanmıştır. Bu Karar ile beşeri tıbbi ürünlerin fiyatlandırılmasında kullanılacak Türk Lirası cinsinden 1 (bir) Avro değeri; bir önceki yılın Resmi Gazetede ilan edilen gösterge niteliğindeki Türkiye Cumhuriyet Merkez Bankasının günlük Avro döviz satış kuru gerçekleştirmeleri esas alınarak hesaplanacak olan yıllık ortalama Avro değerinin yüzde 70 olarak belirlenen uyarlama katsayısı ile çarpılması suretiyle belirleneceği şeklinde düzenleme yapılmıştır. Ayrıca, Fiyat Değerlendirme Komisyonuna; 5510 sayılı Kanunun 73 üncü maddesine göre alternatif geri

ödeme modelleri kullanılarak yapılacak alımlara konu ilaçlar için, bu Karar hükümlerine bağlı kalınmaksızın ilaç fiyatlarını ve/veya kar oranlarını farklılaştırarak belirleyebilme yetkisi verilmiştir.

- 5/8/2015 tarihli ve 29436 sayılı Resmi Gazetede yayımlanan Sosyal Güvenlik Kurumu Sağlık Uygulama Tebliğinde Değişiklik Yapılmasına Dair Tebliğ yayımlanmıştır. Bu Tebliğde, yatarak tedavilerde reçetelerin düzenlenmesi, bazı tetkik ve tedavilere ilişkin kriterler, bazı özel düzenleme yapılan ilaçların reçete edilmesi ve kullanımı, faktör ve diğer kan ürünlerinin reçete edilme ilkeleri ve ilaçlarda uygulanacak indirim oranları ve eşdeğer ilaç uygulaması, ayakta tedavide bazı hastalıkların raporlanması, bazı antiviral ilaçların kullanımına ilişkin esaslara yönelik düzenlemeler yapılmıştır.

3. Sağlık Giderlerinin Gelişimi

Sağlık harcamalarındaki artış, tüm dünya ülkelerinin karşı karşıya kaldığı bir gerçekliktir. Ülkemizde de yaşanan nüfus, pahalı ve hızlı gelişen teknoloji, gelişen bilgi kaynakları, hastaların ve hizmeti sunanların en son teknolojiden yararlanma isteği, yaşam süresinin uzaması, hizmete kolay ulaşılması ve artan kronik hastalıklar, sağlık harcamalarının artmasına neden olmuştur. Tablo 1’de 2006-2015 yılları arasında yapılan sağlık harcamaları yer almaktadır.

Tablo 1: Sağlık Harcamalarının Yıllar İtibarıyla Seyri

| | 2006 | 2007 | 2008 | 2009 | 2010 | 2011 | 2012 | 2013 | 2014 | 2015 *** | 2016 ** | 2017 **** | 2018 **** |
|-----------------------------------|---------------|---------------|---------------|---------------|---------------|---------------|---------------|---------------|---------------|---------------|---------------|---------------|---------------|
| MERKEZİ YÖNETİM BÜTÇESİ | 5.350 | 6.611 | 6.743 | 8.774 | 5.731 | 5.414 | 534 | 337 | 358 | 425 | 461 | 487 | 519 |
| Tedavi* | 3.622 | 4.330 | 4.496 | 5.867 | 3.931 | 3.690 | 349 | 257 | 272 | 325 | 347 | 369 | 390 |
| İlaç | 1.729 | 2.282 | 2.247 | 2.907 | 1.800 | 1.724 | 184 | 80 | 86 | 100 | 114 | 119 | 129 |
| SOSYAL GÜVENLİK KURUMU**** | 16.862 | 19.125 | 24.670 | 28.289 | 32.016 | 35.992 | 43.506 | 49.180 | 53.683 | 58.937 | 63.711 | 68.287 | 72.865 |
| Tedavi* | 8.490 | 10.267 | 13.953 | 15.129 | 18.469 | 21.848 | 29.206 | 33.508 | 36.295 | 39.858 | 42.309 | 44.932 | 47.538 |
| İlaç | 8.372 | 8.858 | 10.717 | 13.161 | 13.547 | 14.144 | 14.300 | 15.673 | 17.388 | 19.079 | 21.402 | 23.355 | 25.327 |
| AİLE HEKİMLİĞİ | 19 | 242 | 466 | 792 | 1.388 | 3.138 | 3.570 | 3.973 | 4.421 | 4.828 | 5.649 | 6.310 | 7.015 |
| TOPLAM | 22.231 | 25.978 | 31.878 | 37.856 | 39.135 | 44.544 | 47.610 | 53.491 | 58.462 | 64.190 | 69.821 | 75.084 | 80.399 |

(*) Tedavi yoluğu hariç, diğer sağlık ödemeleri tedavi giderlerinin içindedir.

(**) Başlangıç ödeneği

(***) Yılısonu harcama tahmini

(****) Tahmin

Tablo 1’de görüleceği üzere, yıllar itibarıyla sağlık harcamalarında önemli artışlar olmuştur. 2006 yılından 2014 yılına gelindiğinde sağlık harcamaları yüzde 163 oranında artmıştır.

Öte yandan, kamu personelinin sağlık hizmetlerinin Sosyal Güvenlik Kurumuna devri ve genel sağlık sigortası uygulamasının da etkisiyle merkezi yönetim bütçesindeki sağlık harcamaları azalmış, aile hekimliği uygulamasının tüm illerde uygulamaya geçmesi ile birlikte 2010 yılından itibaren toplam sağlık harcamalarının dağılımında da bazı farklılıklar oluşmuştur. Bu çerçevede, kamu personeli ve bakmakla yükümlü buldukları aile fertlerinin 15/1/2010 tarihinden, 211 sayılı Türk Silahlı Kuvvetleri İç Hizmet Kanunu kapsamında bulunan personel ve bunların bakmakla yükümlü buldukları aile fertlerinin ise 15/10/2010 tarihinden itibaren genel sağlık sigortasına devri ile birlikte sağlık harcamalarında artış meydana gelmiştir. Ayrıca, yeşil kart uygulaması gibi farklı kamu kurumları tarafından sağlık yardımları karşılananlar da 1/1/2012 tarihinden itibaren Sosyal Güvenlik Kurumuna devredilmiş olduğundan, Sosyal Güvenlik Kurumunca finansmanı sağlanan sağlık harcamalarındaki artışın önümüzdeki yıllarda da devam edeceği beklenmektedir.

C. TÜRKİYE’DE SOSYAL SİGORTA SİSTEMİ

Türk sosyal sigorta sistemi, “primli rejimler” olarak da adlandırılan sosyal sigorta kurumları esas alınarak oluşturulmuştur. Devlet memurları ve benzer statüde olanlar açısından 5434 sayılı Türkiye Cumhuriyeti Emekli Sandığı Kanununa göre T.C. Emekli Sandığı Genel Müdürlüğü, işçi statüsünde olanlar açısından 506 sayılı Sosyal Sigortalar Kanununa göre Sosyal Sigortalar Kurumu Başkanlığı, kendi adına ve hesabına bağımsız çalışanlar açısından 1479 sayılı Esnaf ve Sanatkarlar ve Diğer Bağımsız Çalışanlar Sosyal Sigortalar Kurumu Kanununa göre Bağ-Kur Genel Müdürlüğü sosyal güvenlik kurumları olarak karşımıza çıkmaktaydı. 5502 sayılı Sosyal Güvenlik Kurumu Kanunu ile SSK, BAĞ-KUR ve Emekli Sandığının tüzel kişilikleri kaldırılmış ve bu kuruluşlar Sosyal Güvenlik Kurumu (SGK) adı altında birleştirilmiştir. Diğer bir ifadeyle, üç büyük sosyal sigorta kuruluşu, “Tek Çatı” olarak adlandırılan kurumsal tek bir yapı altında toplanmıştır. Ayrıca, 506 sayılı Sosyal Sigortalar Kanununun geçici 20 inci maddesi gereğince bankalar, sigorta ve reasürans şirketleri, ticaret odaları, sanayi odaları, borsalar veya bunların teşkil ettikleri birliklerin personelinin; malullük, yaşlılık, iş kazası ve meslek hastalığı, hastalık, analık ve ölümlerinde yardım yapmak üzere kurdukları sandıklar da sosyal güvenlik sistemimiz içinde yer almaktadır. 17/4/2008 tarihli ve 5754 sayılı “Sosyal Sigortalar ve Genel Sağlık Sigortası Kanunu ile Bazı Kanun ve Kanun Hükmünde Kararnamelerde Değişiklik Yapılmasına Dair Kanun”un 73 üncü maddesiyle 5510 sayılı Sosyal Sigortalar ve Genel Sağlık Sigortası Kanununa eklenen geçici 20 nci maddede, 506 sayılı Sosyal Sigortalar Kanununun geçici 20 nci maddesine göre kurulmuş olan sandıkların, Mayıs 2011 tarihine kadar olan üç yıllık

dönem içerisinde Sosyal Güvenlik Kurumuna devredilmesi hükme bağlanmıştır. Ancak, devir süresi 9/4/2011 tarihli ve 27900 sayılı Resmi Gazetede yayımlanan 14/3/2011 tarihli ve 2011/1559 sayılı Bakanlar Kurulu Kararıyla iki yıl uzatılmıştır. 8/3/2012 tarihli ve 28227 sayılı Resmi Gazetede yayımlanan 6283 sayılı Sosyal Sigortalar ve Genel Sağlık Sigortası Kanununda Değişiklik Yapılmasına Dair Kanunla da 2013 yılı Mart ayında tamamlanması gereken devir sürecinin 2015 yılı Mart ayına kadar Bakanlar Kurulu kararıyla uzatılabilmesine imkan sağlanmış olup, 23/4/2015 tarihli ve 29335 sayılı Resmi Gazetede yayımlanan 6645 sayılı İş Sağlığı ve Güvenliği Kanunu ile Bazı Kanun ve Kanun Hükmünde Kararnamelerde Değişiklik Yapılmasına Dair Kanunun 51 inci maddesiyle değişik 5510 sayılı Kanunun geçici 20 nci maddesine göre, devir işlemlerinin tarihini belirlemeye Bakanlar Kuruluna yetki verilmiş ancak devir işlemleri henüz gerçekleştirilmemiştir. Yukarıda belirtilen sosyal güvenlik kurumlarına ek olarak Ereğli Kömür Havzası Amele Birliği Biriktirme ve Yardımlaşma Sandığı, İLKSAN, OYAK gibi kişilere malullük, yaşlılık, hastalık ve ölüm risklerine karşı ilave olarak sosyal güvenlik olanağı sağlayan tamamlayıcı sosyal güvenlik kuruluşları da bulunmaktadır.

Türkiye'nin genel ekonomik ve sosyal yapısı, sosyal güvenlik sistemi içerisinde sağlanan haklar ile yükümlülüklerin yeterince örtüşmemesi ve aktüeryal dengedeki sıkıntılar, uzun vadeli olarak sürdürülebilir sosyal güvenlik bütçesi oluşturulmasını engellemiş ve sistem uzun bir dönemden beri açık verir bir yapıya bürünmüştür. Sosyal güvenlik sisteminin finansman sorunlarının en önemli sebeplerinden birisi aktif-pasif sigortalı oranının dengelenememesidir. Aktif-pasif dengesine ilişkin bu olumsuz durum, sigortalılık türleri itibarıyla Tablo 2, 3 ve 4'te, sosyal sigortalıların tamamı itibarıyla da Tablo 5'te gösterilmiştir.

Tablo 2: 5510 Sayılı Kanunun 4 üncü Maddesinin Birinci Fıkrasının (C) Bendi Kapsamındakilere İlişkin Aktif Pasif Dengesi

| Yıllar | Aktif Sigortalı Sayısı* | Pasif Sigortalı Sayısı | | Aktif/ Pasif | |
|-----------|-------------------------|-------------------------------|----------------------------------|-------------------------------|----------------------------------|
| | | Aylık Alan Kişi Sayısına Göre | Aylık Ödenen Dosya Sayısına Göre | Aylık Alan Kişi Sayısına Göre | Aylık Ödenen Dosya Sayısına Göre |
| 2005 | 2.150.362 | 1.595.973 | 1.443.721 | 1,35 | 1,49 |
| 2006 | 2.166.911 | 1.649.998 | 1.498.506 | 1,31 | 1,45 |
| 2007 | 2.188.198 | 1.698.325 | 1.547.386 | 1,29 | 1,41 |
| 2008 | 2.205.676 | 1.756.760 | 1.605.589 | 1,26 | 1,37 |
| 2009 | 2.241.418 | 1.795.334 | 1.642.059 | 1,25 | 1,37 |
| 2010 | 2.282.511 | 1.822.730 | 1.682.720 | 1,25 | 1,36 |
| 2011 | 2.554.200 | 1.856.273 | 1.715.507 | 1,38 | 1,49 |
| 2012 | 2.662.608 | 1.886.681 | 1.744.873 | 1,41 | 1,53 |
| 2013 | 2.849.314 | 1.937.050 | 1.799.508 | 1,47 | 1,58 |
| 2014 | 2.910.148 | 1.958.401 | 1.821.495 | 1,49 | 1,60 |
| 31/5/2015 | 2.928.677 | 1.977.972 | 1.840.180 | 1,48 | 1,59 |

(*) Aktif sigortalı sayıları, Sosyal Güvenlik Kurumu tarafından Mart 2009 tarihinden itibaren geriye dönük olarak yeniden revize edilmiş olup, tablolarda revize edilmiş olan sayılar dikkate alınmıştır.

Tablo 3: 5510 Sayılı Kanunun 4 üncü Maddesinin Birinci Fıkrasının (A) Bendi Kapsamındakilere İlişkin Aktif Pasif Dengesi

| Yıllar | Aktif Sigortalı Sayısı(*) | Pasif Sigortalı Sayısı | | Aktif/ Pasif Oranı | |
|-----------|---------------------------|-------------------------------|----------------------------------|-------------------------------|----------------------------------|
| | | Aylık Alan Kişi Sayısına Göre | Aylık Ödenen Dosya Sayısına Göre | Aylık Alan Kişi Sayısına Göre | Aylık Ödenen Dosya Sayısına Göre |
| 2005 | 7.651.705 | 4.308.186 | 3.957.617 | 1,78 | 1,93 |
| 2006 | 8.582.395 | 4.510.701 | 4.166.390 | 1,90 | 2,06 |
| 2007 | 9.198.398 | 4.763.434 | 4.391.469 | 1,93 | 2,09 |
| 2008 | 9.574.873 | 5.024.696 | 4.645.163 | 1,91 | 2,06 |
| 2009 | 9.618.438 | 5.290.270 | 4.901.236 | 1,82 | 1,96 |
| 2010 | 10.575.935 | 5.515.114 | 5.123.320 | 1,92 | 2,06 |
| 2011 | 11.547.134 | 5.777.300 | 5.382.003 | 2,00 | 2,15 |
| 2012 | 12.527.337 | 6.026.431 | 5.631.532 | 2,08 | 2,22 |
| 2013 | 13.136.339 | 6.260.444 | 5.863.463 | 2,10 | 2,24 |
| 2014 | 13.967.837 | 6.509.613 | 6.111.455 | 2,15 | 2,29 |
| 31/5/2015 | 14.569.995 | 6.656.771 | 6.253.802 | 2,19 | 2,33 |

(*) 4/a kapsamındaki aktif sigortalı sayılarına çırak, topluluk, kısmi süreli çalışanlar, isteğe bağlı ve tarım (2925 sayılı Kanun) sigortalıları dâhildir.

Tablo 4: 5510 Sayılı Kanunun 4 üncü Maddesinin Birinci Fıkrasının (B) Bendi Kapsamındakilere İlişkin Aktif Pasif Dengesi

| Yıllar | Aktif Sigortalı Sayısı* | Pasif Sigortalı Sayısı | | Aktif/ Pasif Oranı | |
|-----------|-------------------------|-------------------------------|----------------------------------|-------------------------------|----------------------------------|
| | | Aylık Alan Kişi Sayısına Göre | Aylık Ödenen Dosya Sayısına Göre | Aylık Alan Kişi Sayısına Göre | Aylık Ödenen Dosya Sayısına Göre |
| 2005 | 3.354.372 | 1.600.294 | 1.435.587 | 2,10 | 2,34 |
| 2006 | 3.375.629 | 1.753.025 | 1.583.997 | 1,93 | 2,13 |
| 2007 | 3.376.300 | 1.817.685 | 1.650.860 | 1,86 | 2,05 |
| 2008 | 3.260.719 | 1.965.247 | 1.795.063 | 1,66 | 1,82 |
| 2009 | 3.236.872 | 2.088.146 | 1.945.561 | 1,55 | 1,66 |
| 2010 | 3.337.858 | 2.160.507 | 2.002.262 | 1,54 | 1,67 |
| 2011 | 3.273.297 | 2.381.409 | 2.177.172 | 1,37 | 1,50 |
| 2012 | 3.162.914 | 2.469.307 | 2.259.304 | 1,28 | 1,40 |
| 2013 | 2.927.250 | 2.422.898 | 2.321.165 | 1,21 | 1,26 |
| 2014 | 2.943.837 | 2.452.887 | 2.292.768 | 1,20 | 1,28 |
| 31/5/2015 | 2.987.673 | 2.523.631 | 2.359.543 | 1,18 | 1,27 |

(*) 4/b kapsamındaki aktif sigortalı sayılarına; muhtarlar ve isteğe bağlı sigortalılar dâhildir.

Tablo 5: Konsolide Aktif Pasif Dengesi

| Yıllar | Aktif Sigortalı Sayısı | Pasif Sigortalı Sayısı | | Aktif/ Pasif | |
|-----------|------------------------|-------------------------------|----------------------------------|-------------------------------|----------------------------------|
| | | Aylık Alan Kişi Sayısına Göre | Aylık Ödenen Dosya Sayısına Göre | Aylık Alan Kişi Sayısına Göre | Aylık Ödenen Dosya Sayısına Göre |
| 2005 | 13.156.439 | 7.504.453 | 6.836.925 | 1,75 | 1,92 |
| 2006 | 14.124.935 | 7.913.724 | 7.248.893 | 1,78 | 1,95 |
| 2007 | 14.762.896 | 8.279.444 | 7.589.715 | 1,78 | 1,95 |
| 2008 | 15.041.268 | 8.746.703 | 8.045.815 | 1,72 | 1,87 |
| 2009 | 15.096.728 | 9.173.750 | 8.488.856 | 1,65 | 1,78 |
| 2010 | 16.196.304 | 9.498.351 | 8.808.302 | 1,71 | 1,84 |
| 2011 | 17.374.631 | 10.014.982 | 9.274.682 | 1,73 | 1,87 |
| 2012 | 18.352.859 | 10.382.419 | 9.635.709 | 1,77 | 1,90 |
| 2013 | 18.912.903 | 10.620.392 | 9.984.136 | 1,78 | 1,89 |
| 2014 | 19.821.822 | 10.920.901 | 10.225.718 | 1,82 | 1,94 |
| 31/5/2015 | 20.486.345 | 11.158.374 | 10.453.525 | 1,84 | 1,96 |

Ayrıca, 2007-2015 döneminde yıllar itibarıyla 3201 sayılı “Yurtdışında Bulunan Türk Vatandaşlarının Yurt Dışında Geçen Sürelerinin Sosyal Güvenlikleri Bakımından Değerlendirilmesi Hakkında Kanun” uyarınca yurt dışında çalışarak ya da ev kadını olarak geçen sürelerini borçlananların (İl Müdürlüklerine yapılan müracaatlar dâhil) sayısı ile aynı dönemlerde bu Kanun çerçevesinde aylık bağlananların sayısı ise Tablo 6’da gösterilmiştir.

Tablo 6: 3201 Sayılı Kanuna Göre Borçlanma Yapan Kişi Sayısı – Aylık Bağlanan Kişi Sayısı

| 5510 SAYILI KANUN | Borçlanma Yapan Kişi Sayısı | | | | | | | | | | Aylık Bağlanan Kişi Sayısı | | | | | | | | | |
|--------------------------|-----------------------------|--------|--------|--------|--------|--------|--------|--------|--------|--------|----------------------------|--------|--------|--------|--------|--------|--------|--------|--|--|
| | 2007 | 2008 | 2009 | 2010 | 2011 | 2012 | 2013 | 2014 | 2015* | 2007 | 2008 | 2009 | 2010 | 2011 | 2012 | 2013 | 2014 | 2015* | | |
| SİGORTALILIK HALİ | | | | | | | | | | | | | | | | | | | | |
| 4/c | 551 | 700 | 1.043 | 852 | 703 | 1.706 | 554 | 962 | 405 | 131 | 203 | 409 | 417 | 518 | 425 | 473 | 474 | 122 | | |
| 4/a | 32.748 | 50.908 | 43.485 | 49.178 | 38.525 | 32.571 | 46.462 | 45.311 | 47.296 | 17.413 | 16.663 | 69.502 | 40.794 | 25.906 | 32.571 | 25.409 | 37.238 | 12.676 | | |
| 4/b | 7.108 | 5.602 | 11.940 | 12.531 | 11.980 | 10.787 | 10.055 | 9.033 | 8.590 | 5.024 | 5.315 | 9.600 | 11.023 | 7.791 | 5.875 | 6.298 | 6.182 | 3.606 | | |
| TOPLAM | 40.407 | 57.210 | 56.468 | 62.561 | 51.208 | 45.064 | 57.071 | 55.306 | 56.291 | 22.568 | 22.181 | 79.511 | 52.234 | 34.215 | 38.871 | 32.180 | 43.894 | 16.404 | | |

(*) Yılım ilk altı aylık verilerini kapsamaktadır.

Sosyal güvenlik kurumlarına 2005 yılından itibaren bütçeden yapılan transferlerin yıllık tutarları ise Tablo 7’de gösterilmiştir.

Tablo 7: Sosyal Güvenlik Kurumuna Bütçe Transferleri

| Yıllar | Bütçe Transferleri (Milyon TL) | Transfer/GSYH (%) | Transfer/Merkezi Yönetim Bütçe Giderleri (%) |
|--------|-----------------------------------|-------------------|--|
| 2005 | 23.762 | 3,7 | 14,9 |
| 2006 | 23.518 | 3,1 | 13,2 |
| 2007 | 33.063 | 3,9 | 16,2 |
| 2008 | 35.133 | 3,7 | 15,5 |
| 2009 | 52.685 | 5,5 | 19,6 |
| 2010 | 55.039 | 5,0 | 18,7 |
| 2011 | 52.833 | 4,1 | 16,8 |
| 2012 | 63.684 | 4,5 | 17,6 |
| 2013 | 71.793 | 4,6 | 17,6 |
| 2014 | 77.294 | 4,4 | 17,2 |

1. Emekli Aylıklarındaki Artışlar

2012 yılında memur emekli aylıklarına 1/1/2012 tarihinden itibaren geçerli olmak üzere yılın ilk yarısı için yüzde 2,68 oranında enflasyon farkı artışı yapılmıştır. Kamu Görevlileri Hakem Kurulunun 1/1/2012-31/12/2013 tarihleri arasında memur maaşlarında uygulanacak artışları belirleyen 29/5/2012 tarihli ve 2012/1 sayılı Kararı gereğince de memur emekli aylıklarında; 2012 yılının ilk yarısı için yüzde 4, ikinci yarısı için yüzde 4; 2013 yılının ilk yarısı için yüzde 3, ikinci yarısı için yüzde 3 oranında artış sağlanmıştır. Ayrıca, 2013 yılının ilk yarısı için yüzde 0,14 oranında enflasyon farkı, ikinci yarısı için ise yüzde 1 oranında enflasyon farkı artışı yapılmıştır.

1/1/2014-31/12/2015 tarihleri arasında geçerli olacak toplu sözleşme çerçevesinde 1/1/2014-31/12/2014 dönemine ilişkin memur emekli aylıklarında ise, aynı dönem için memur maaşlarında taban aylığı tutarının 175 TL artırılması suretiyle gerçekleştirilen brüt 175 TL artışın, emekli aylığı bağlama oranına karşılık gelen kısmı kadar artış sağlanmıştır. Böylelikle, 30 fiili hizmet yılı üzerinden emekli aylığı bağlanmış olup da emekli aylığı bağlama oranı yüzde 80 olan memur emeklilerinin aylıklarında, ek ödeme artışı ile birlikte 145,6 TL artış meydana gelmiştir. Anılan toplu sözleşmede memur emekli aylıklarına 2015 yılının ilk yarısı için yüzde 3, ikinci yarısı için yüzde 3 oranında artış yapılmasına karar verilmiş olup, yılın ikinci yarısı için söz konusu yüzde 3'lük artış oranı enflasyon farkı ile birlikte yüzde 4,76 olarak uygulanmıştır. 22/8/2015 tarihli ve 2015/8057 sayılı Bakanlar

Kurulu Kararıyla tazminat yansıtma oranları, 1/9/2015 tarihinden geçerli olmak üzere 15'er puan arttırılmak suretiyle gerçekleştirilen 118,39 TL artışın, emekli aylığı bağlama oranına karşılık gelen kısmı kadar artış sağlanmıştır. Böylelikle, 30 fiili hizmet yılı üzerinden emekli aylığı bağlanmış olup da emekli aylığı bağlama oranı yüzde 80 olan memur emeklilerinin aylıklarında, ek ödeme artışı ile birlikte 98,50 TL artış sağlanmıştır.

2012 yılının birinci altı aylık dönemi için 506 sayılı Kanun, 1479 sayılı Kanun, 2925 sayılı Kanun ve 2926 sayılı Kanun hükümleri uyarınca ödenen aylık ve gelirlerde, Türkiye İstatistik Kurumu (TÜİK) tarafından açıklanan en son temel yıllık tüketici fiyatları genel endeksinde 2011 yılının ikinci altı aylık döneminde gerçekleşen değişim oranı olan yüzde 6,79 oranında artış yapılmıştır. 2012 yılının ikinci altı aylık döneminde ise 2012 yılının birinci altı aylık dönemi için TÜİK tarafından açıklanan en son temel yıllık tüketici fiyatları genel endeksindeki değişim oranı olan yüzde 1,95 oranında artış yapılmıştır. 2013 yılının ilk yarısı için yüzde 4,14 oranında ve ikinci yarısı için ise yüzde 4 oranında artış uygulanmışken 2014 yılının ilk yarısı için yüzde 3,27 oranında, yılın ikinci yarısı için ise yüzde 5,7 oranında artış uygulanmıştır. Söz konusu aylıklarda, 2015 yılının ilk yarısı için yüzde 2,33 oranında, yılın ikinci yarısı için ise yüzde 4,76 oranında artış uygulanmıştır. Ayrıca, 6645 sayılı Kanunla 2015 yılı Temmuz ayından geçerli olmak üzere dosya bazlı söz konusu aylıklardan 1.000 TL (dahil) ve altında olanların aylıkları 100 TL tutarında ve 1.000 TL'nin üstünde olanlar ise 1.100 TL'yi geçmeyecek tutarda arttırılmıştır.

5434 sayılı T.C. Emekli Sandığı Kanunu, 506 sayılı Sosyal Sigortalar Kanunu, 1479 sayılı Esnaf ve Sanatkârlar ve Diğer Bağımsız Çalışanlar Sosyal Sigortalar Kurumu Kanunu ve 2926 sayılı Tarımda Kendi Adına ve Hesabına Çalışanlar Sosyal Sigortalar Kanunu çerçevesinde 2002-2015 yılları arasında alt sınır aylığı olarak ödenen miktarlardaki artışlar ile TÜFE arasındaki ilişki Tablo 8, 9, 10 ve 11'de yer almaktadır.

Tablo 8: 5434 Sayılı T.C. Emekli Sandığı Kanunu Alt Sınır Aylığındaki Artışlar

| YILLAR | ALT SINIR AYLIĞI* | ARTIŞ ORANI (%) | YILLIK TÜFE ORANI (%)** | 2002-2015 DÖNEMİ ARTIŞ ORANI (%) | 2002-2015 DÖNEMİ TÜFE ORANI (%) |
|------------|-------------------|-----------------|-------------------------|----------------------------------|---------------------------------|
| 31/12/2002 | 376,50 | | | 302,05 | 199,06 |
| 31/12/2003 | 448,47 | 19,12 | 18,36 | | |
| 31/12/2004 | 513,00 | 14,39 | 9,35 | | |
| 31/12/2005 | 577,01 | 12,48 | 7,72 | | |
| 31/12/2006 | 645,22 | 11,82 | 9,65 | | |
| 31/12/2007 | 716,42 | 11,03 | 8,39 | | |
| 31/12/2008 | 773,07 | 7,91 | 10,06 | | |
| 31/12/2009 | 842,83 | 9,02 | 6,53 | | |
| 31/12/2010 | 898,25 | 6,58 | 6,40 | | |
| 31/12/2011 | 976,11 | 8,67 | 10,45 | | |
| 31/12/2012 | 1.084,06 | 11,06 | 6,16 | | |
| 31/12/2013 | 1.162,83 | 7,27 | 7,40 | | |
| 31/12/2014 | 1.311,56 | 12,79 | 8,17 | | |
| 1/10/2015 | 1.513,73 | 15,41 | 6,21 | | |

(*) Ek Ödeme dahildir.

(**) 2015 yılı için 9 aylık enflasyon oranı esas alınmıştır.

Tablo 9: 506 Sayılı Sosyal Sigortalar Kanunu Alt Sınır Aylığındaki Artışlar

| YILLAR | ALT SINIR AYLIĞI* | ARTIŞ ORANI (%) | YILLIK TÜFE ORANI (%)** | 2002-2015 DÖNEMİ ARTIŞ ORANI (%) | 2002-2015 DÖNEMİ TÜFE ORANI (%) |
|---------------|-------------------|-----------------|-------------------------|----------------------------------|---------------------------------|
| 31/12/2002 | 257,10 | | | 344,96 | 199,06 |
| 31/12/2003 | 332,10 | 29,17 | 18,36 | | |
| 31/12/2004 | 400,79 | 20,68 | 9,35 | | |
| 31/12/2005 | 449,76 | 12,22 | 7,72 | | |
| 31/12/2006 | 502,28 | 11,68 | 9,65 | | |
| 31/12/2007 | 547,37 | 8,98 | 8,39 | | |
| 31/12/2008 | 598,27 | 9,30 | 10,06 | | |
| 31/12/2009*** | 632,61 | 5,74 | 6,53 | | |
| 31/12/2010*** | 719,96 | 13,81 | 6,40 | | |
| 31/12/2011*** | 813,66 | 13,01 | 10,45 | | |
| 31/12/2012*** | 885,85 | 8,87 | 6,16 | | |
| 31/12/2013*** | 958,42 | 8,19 | 7,40 | | |
| 31/12/2014*** | 1.047,26 | 9,27 | 8,17 | | |
| 1/10/2015*** | 1.144,00 | 9,24 | 6,21 | | |

(*) 2006 ve sonraki yıllar için Sosyal Yardım Zammı ve Ek Ödeme dahildir.

(**) 2015 yılı için 9 aylık enflasyon oranı esas alınmıştır.

(***) 2009 yılı sonrası için, 1/10/2008 tarihinden önce bağlanmış aylıklar esas alınmıştır.

Tablo 10: 1479 Sayılı Kanuna Göre En Düşük Aylıklardaki Artışlar

| YILLAR | EN DÜŞÜK AYLIK* | ARTIŞ ORANI (%) | YILLIK TÜFE ORANI (%)** | 2002-2015 DÖNEMİ ARTIŞ ORANI (%) | 2002-2015 DÖNEMİ TÜFE ORANI (%) |
|---------------|-----------------|-----------------|-------------------------|----------------------------------|---------------------------------|
| 31/12/2002 | 148,70 | | | | |
| 31/12/2003 | 248,70 | 67,25 | 18,36 | | |
| 31/12/2004 | 299,70 | 20,51 | 9,35 | | |
| 31/12/2005 | 348,54 | 16,30 | 7,72 | | |
| 31/12/2006 | 393,30 | 12,84 | 9,65 | | |
| 31/12/2007 | 428,30 | 8,90 | 8,39 | | |
| 31/12/2008 | 467,46 | 9,14 | 10,06 | | |
| 31/12/2009*** | 494,27 | 5,74 | 6,53 | 581,92 | 199,06 |
| 31/12/2010*** | 577,27 | 16,79 | 6,40 | | |
| 31/12/2011*** | 659,54 | 14,25 | 10,45 | | |
| 31/12/2012*** | 718,06 | 8,87 | 6,16 | | |
| 31/12/2013*** | 777,67 | 8,30 | 7,40 | | |
| 31/12/2014*** | 848,87 | 9,16 | 8,17 | | |
| 1/10/2015*** | 1.014,02 | 19,46 | 6,21 | | |

(*) 2006 ve sonraki yıllar için Sosyal Yardım Zammı ve Ek Ödeme dahildir.

(**) 2015 yılı için 9 aylık enflasyon oranı esas alınmıştır.

(***) 2009 yılı sonrası için, 1/10/2008 tarihinden önce bağlanmış aylıklar esas alınmıştır.

Tablo 11: 2926 Sayılı Kanuna Göre En Düşük Aylıklardaki Artışlar

| YILLAR | EN DÜŞÜK AYLIK | ARTIŞ ORANI (%) | YILLIK TÜFE ORANI (%)** | 2002-2015 DÖNEMİ ARTIŞ ORANI (%) | 2002-2015 DÖNEMİ TÜFE ORANI (%) |
|---------------|----------------|-----------------|-------------------------|----------------------------------|---------------------------------|
| 31/12/2002 | 65,80 | | | | |
| 31/12/2003 | 165,80 | 151,98 | 18,36 | | |
| 31/12/2004 | 200,60 | 20,99 | 9,35 | | |
| 31/12/2005 | 232,08 | 15,69 | 7,72 | | |
| 31/12/2006 | 261,96 | 12,87 | 9,65 | | |
| 31/12/2007 | 288,11 | 9,98 | 8,39 | | |
| 31/12/2008 | 315,03 | 9,34 | 10,06 | | |
| 31/12/2009*** | 333,08 | 5,73 | 6,53 | 1.091,82 | 199,06 |
| 31/12/2010*** | 410,31 | 23,19 | 6,40 | | |
| 31/12/2011*** | 492,24 | 19,97 | 10,45 | | |
| 31/12/2012*** | 535,91 | 8,87 | 6,16 | | |
| 31/12/2013*** | 580,42 | 8,31 | 7,40 | | |
| 31/12/2014*** | 633,66 | 9,17 | 8,17 | | |
| 1/10/2015*** | 784,22 | 23,76 | 6,21 | | |

(*) 2006 ve sonraki yıllar için Sosyal Yardım Zammı ve Ek Ödeme dahildir.

(**) 2015 yılı için 9 aylık enflasyon oranı esas alınmıştır.

(***) 2009 yılı sonrası için, 1/10/2008 tarihinden önce bağlanmış aylıklar esas alınmıştır.

2. Sosyal Yardımlar

Ülkemizde prime dayalı sosyal güvenlik sisteminin yanı sıra prim karşılığı olmadan yapılan ve sosyal devlet ilkesinin gereği olarak uygulanan sosyal yardım ve hizmetler de bütçe giderleri arasında önemli bir yer işgal etmektedir. Sosyal yardımları düzenleyen başlıca düzenlemeler ise;

- 2022 sayılı 65 Yaşını Doldurmuş Muhtaç, Güçsüz ve Kimsesiz Türk Vatandaşlarına Aylık Bağlanması Hakkında Kanun,
- 1005 sayılı İstiklal Madalyası Verilmiş Bulunanlara Vatani Hizmet Tertibinden Şeref Aylığı Bağlanması Hakkında Kanun,
- 3292 sayılı Vatani Hizmet Tertibi Aylıklarının Bağlanması Hakkında Kanun,
- 5774 sayılı Başarılı Sporculara Aylık Bağlanması ile Devlet Sporcusu Unvanı Verilmesi Hakkında Kanun,
- 5269 sayılı Sivas Kongresince Seçilen Temsil Heyeti Üyeleri ile TBMM Birinci Dönem Milletvekillerine Vatani Hizmet Tertibinden Aylık Bağlanması Hakkında Kanun,
- 5233 sayılı Terör ve Terörle Mücadeleden Doğan Zararların Karşılanması Hakkında Kanun,
- 3294 sayılı Sosyal Yardımlaşma ve Dayanışmayı Teşvik Kanunu,
- 2828 sayılı Sosyal Hizmetler Kanunu,
- Vatani hizmet tertibinden aylık bağlanmasına ilişkin kişilere özel çıkarılmış kanunlar

şeklinde sıralanabilir.

Bu Kanunlardan yararlananlara ilişkin veriler Tablo 12, 13 ve 14'te gösterilmiştir. Ayrıca, 1005 sayılı İstiklal Madalyası Verilmiş Bulunanlara Vatani Hizmet Tertibinden Şeref Aylığı Bağlanması Hakkında Kanun hükümleri uyarınca 2002-2015 yılları arasında İstiklal Savaşı, Kore ve Kıbrıs Gazilerine ödenen şeref aylıkları ve 3292 sayılı Kanun gereğince bağlanmış olan aylıklardaki artışlar ile TÜFE arasındaki ilişki Tablo 15'te; 2022 sayılı Kanun çerçevesinde muhtaç yaşlılara ve engellilere ödenmekte olan aylıklardaki artış ile TÜFE arasındaki ilişki Tablo 16'da; 2828 sayılı Sosyal Hizmetler Kanununun ek 7 nci maddesi uyarınca muhtaç engellilere verilen evde bakım hizmetine ilişkin bütçeden yapılan harcamalar Tablo 17'de yer almaktadır.

Tablo 12: 2022 Sayılı 65 Yaşını Doldurmuş Muhtaç, Güçsüz ve Kimsesiz Türk Vatandaşlarına Aylık Bağlanması Hakkında Kanun Gereğince Aylık Bağlananların Sayısı ve Aylık Tutarları

| YILLAR | Gösterge | Katsayı | Ödenen Miktar* | Kişi Sayısı*** |
|---------|----------|-----------|----------------|----------------|
| 1978 | 60 | X 14 = | 840 TL | 605.542 |
| 1979 | 60 | X 16 = | 960 TL | 711.731 |
| 1980 | 60 | X 25 = | 1.500 TL | 765.533 |
| 1981 | 60 | X 25 = | 1.500 TL | 788.979 |
| 1982 | 60 | X 30 = | 1.800 TL | 870.171 |
| 1983 | 60 | X 3 = | 2.040 TL | 902.248 |
| 1984/1 | 60 | X 40 = | 2.400 TL | 713.013 |
| 1984/2 | 60 | X 41 = | 2.460 TL | |
| 1985/1 | 60 | X 46 = | 2.760 TL | 683.689 |
| 1985/2 | 60 | X 49 = | 2.940 TL | |
| 1986/1 | 60 | X 56 = | 3.360 TL | 659.865 |
| 1986/2 | 60 | X 62 = | 3.720 TL | |
| 1987/1 | 60 | X 66 = | 3.960 TL | 642.478 |
| 1987/2 | 60 | X 70 = | 4.200 TL | |
| 1988/1 | 60 | X 84 = | 5.040 TL | 629.534 |
| 1988/2 | 60 | X 100 = | 6.000 TL | |
| 1989/1 | 60 | X 128 = | 7.680 TL | 609.643 |
| 1989/2 | 60 | X 205 = | 12.300 TL | |
| 1990/1 | 100 | X 255 = | 25.500 TL | 612.389 |
| 1990/2 | 100 | X 320 = | 32.000 TL | |
| 1991/1 | 100 | X 352 = | 35.200 TL | 619.420 |
| 1991/2 | 100 | X 470 = | 47.000 TL | |
| 1992/1 | 100 | X 523 = | 52.300 TL | 644.269 |
| 1992/2 | 300 | X 651 = | 195.300 TL | |
| 1993/1 | 300 | X 740 = | 222.000 TL | 753.057 |
| 1993/7 | 300 | X 835 = | 250.500 TL | |
| 1993/10 | 300 | X 940 = | 282.000 TL | |
| 1994/1 | 300 | X 980 = | 294.000 TL | 804.766 |
| 1994/4 | 300 | X 1.100 = | 330.000 TL | |
| 1994/7 | 300 | X 1.100 = | 330.000 TL | |
| 1994/10 | 300 | X 1.100 = | 330.000 TL | |
| 1995/1 | 300 | X 1.140 = | 342.000 TL | 868.202 |
| 1995/4 | 300 | X 1.225 = | 367.500 TL | |
| 1995/11 | 300 | X 1.695 = | 508.500 TL | |
| 1996/1 | 350 | X 1.695 = | 593.250 TL | 879.543 |
| 1996/2 | 350 | X 2.550 = | 892.500 TL | |
| 1997/1 | 350 | X 3.315 = | 1.160.250 TL | 905.912 |
| 1997/2 | 350 | X 4.475 = | 1.566.250 TL | |
| 1998/1 | 550 | X 5.820 = | 3.201.000 TL | 920.455 |
| 1998/2 | 550 | X 7.030 = | 3.866.500 TL | |
| 1998/3 | 550 | X 7.750 = | 4.262.500 TL | |

| YILLAR | Gösterge | Katsayı | Ödenen Miktar* | Kişi Sayısı*** |
|----------|----------|---------|------------------------|----------------|
| 1999/1 | 650 | X | 9.975 = 6.483.750 TL | 937.878 |
| 1999/2 | 650 | X | 12.000 = 7.800.000 TL | |
| 2000/1 | 750 | X | 13.810 = 10.357.500 TL | 951.717 |
| 2000/2 | 750 | X | 15.760 = 11.820.000 TL | |
| 2001/1 | 750 | X | 18.240 = 13.680.000 TL | 958.885 |
| 2001/2 | 750 | X | 24.920 = 18.690.000 TL | |
| 2001/3 | 750 | X | 27.530 = 20.647.500 TL | |
| 2002/1 | 750 | X | 30.300 = 22.725.000 TL | 1.008.846 |
| 2002/2 | 750 | X | 32.650 = 24.487.500 TL | |
| 2003/1 | 1.500 | X | 34.300 = 51.450.000 TL | 1.047.341 |
| 2004/1 | 1.500 | X | 36.420 = 54.630.000 TL | 1.092.457 |
| 2004/2 | 1.500 | X | 38.610 = 57.915.000 TL | |
| 2005/1 | 1.550 | X | 0,0401 = 62,16 YTL | 1.266.268 |
| 2005/2 | 1.550 | X | 0,0416 = 64,48 YTL | |
| 2006/1 | 1.550 | X | 0,04265 = 66,11 YTL | 1.243.878 |
| 2006/2** | 1.550 | X | 0,044745 = 69,35 YTL | |
| 2007/1** | 1.565 | X | 0,046985 = 73,53 YTL | 1.244.174 |
| 2007/2** | 1.585 | X | 0,04835 = 76,65 YTL | |
| 2008/1** | 1.600 | X | 0,049486 = 79,17 YTL | 1.266.174 |
| 2008/2** | 1.615 | X | 0,051448 = 83,08YTL | |
| 2009/1** | 1.615 | X | 0,053505 = 86,41 TL | 1.321.373 |
| 2009/2** | 1.615 | X | 0,05592 = 90,31 TL | |
| 2010/1** | 1.615 | X | 0,057383 = 92,67 TL | 1.363.670 |
| 2010/2** | 1.615 | X | 0,059445 = 96,00 TL | |
| 2011/1** | 1.620 | X | 0,061954 = 100,37 TL | 1.337.989 |
| 2011/2** | 1.620 | X | 0,06446 = 104,43 TL | |
| 2012/1** | 1.620 | X | 0,068835 = 111,51 TL | 1.228.355 |
| 2012/2** | 1.620 | X | 0,071589 = 115,97 TL | |
| 2013/1** | 1.620 | X | 0,073837 = 119,62 TL | 1.178.775 |
| 2013/2** | 1.620 | X | 0,076791 = 124,40 TL | |
| 2014** | 1.751 | X | 0,076998 = 134,82 TL | 1.187.978 |
| 2015/1** | 1.751 | X | 0,079308 = 138,87 TL | 1.233.433 |
| 2015/2** | 2.332 | X | 0,083084 = 193,75 TL | |

(*) 65 yaş üstüne ödenen aylık tutarıdır.

%40-%69 arası özürüllük oranı olanlara yukarıda belirtilen aylık tutarının iki katı,

%70 ve üzerinde özrü olanlara ise yukarıda belirtilen aylık tutarının üç katı aylık ödenmektedir.

(**) Ek ödeme dahil değildir.

(***) 31/7/2015 tarihi itibarıyla aylık bağlananların dağılımına ilişkin Aile ve Sosyal Politikalar Bakanlığından alınan rakamlar aşağıda gösterilmektedir:

583.294 kişiye yaşlılık aylığı,

578.539 kişiye engelli aylığı,

18 yaş altı sakat ve malul **71.411** kişiye engelli aylığı,

Silikozis hastası **189** kişiye engelli aylığı bağlanmış bulunmaktadır.

Tablo 13: 3292 Sayılı Vatani Hizmet Tertibi Aylıklarının Bağlanması Hakkında Kanun Gereğince Ödenen Aylık Tutarlarının ve Aylık Ödenenlerin Sayısal Gelişimi

| YILLAR | KENDİSİ | | EŞİ | | YAKINLARI | | YARARLANAN KİŞİ SAYISI** |
|---------|---------|----------------------|-------|----------------------|-----------|--------------------|--------------------------|
| 1978 | 400 | X 14 = 5.600 TL | 300 | X 14 = 4.200 TL | 200 | X 14 = 2.800 TL | 296 |
| 1979 | 400 | X 16 = 6.400 TL | 300 | X 16 = 4.800 TL | 200 | X 16 = 3.200 TL | 284 |
| 1980 | 400 | X 25 = 10.000 TL | 300 | X 25 = 7.500 TL | 200 | X 25 = 5.000 TL | 273 |
| 1981 | 600 | X 25 = 15.000 TL | 450 | X 25 = 11.250 TL | 300 | X 25 = 7.500 TL | 264 |
| 1982 | 700 | X 30 = 21.000 TL | 550 | X 30 = 16.500 TL | 400 | X 30 = 12.000 TL | 261 |
| 1983 | 700 | X 34 = 23.800 TL | 550 | X 34 = 18.700 TL | 400 | X 34 = 13.600 TL | 258 |
| 1984/1 | 700 | X 40 = 28.000 TL | 550 | X 40 = 22.000 TL | 400 | X 40 = 16.000 TL | 295 |
| 1984/2 | 700 | X 41 = 28.700 TL | 550 | X 41 = 22.550 TL | 400 | X 41 = 16.400 TL | 295 |
| 1985/1 | 700 | X 46 = 32.200 TL | 550 | X 46 = 25.300 TL | 400 | X 46 = 18.400 TL | 295 |
| 1985/2 | 700 | X 49 = 34.300 TL | 550 | X 49 = 26.950 TL | 400 | X 49 = 19.600 TL | 295 |
| 1986/1 | 700 | X 56 = 39.200 TL | 550 | X 56 = 30.800 TL | 400 | X 56 = 22.400 TL | 295 |
| 1986/2 | 700 | X 62 = 43.400 TL | 550 | X 62 = 34.100 TL | 400 | X 62 = 24.800 TL | 295 |
| 1987/1 | 700 | X 66 = 46.200 TL | 550 | X 66 = 36.300 TL | 400 | X 66 = 26.400 TL | 290 |
| 1987/2 | 700 | X 70 = 49.000 TL | 550 | X 70 = 38.500 TL | 400 | X 70 = 28.000 TL | 294 |
| 1988/1 | 700 | X 84 = 58.800 TL | 550 | X 84 = 46.200 TL | 400 | X 84 = 33.600 TL | 294 |
| 1988/2 | 700 | X 100 = 70.000 TL | 550 | X 100 = 55.000 TL | 400 | X 100 = 40.000 TL | 291 |
| 1989/1 | 700 | X 128 = 89.600 TL | 550 | X 128 = 70.400 TL | 400 | X 128 = 51.200 TL | 286 |
| 1989/2 | 700 | X 205 = 143.500 TL | 550 | X 205 = 112.750 TL | 400 | X 205 = 82.000 TL | 284 |
| 1990/1 | 700 | X 255 = 178.500 TL | 550 | X 255 = 140.250 TL | 400 | X 255 = 102.000 TL | 289 |
| 1990/2 | 700 | X 320 = 224.000 TL | 550 | X 320 = 176.000 TL | 400 | X 320 = 128.000 TL | 289 |
| 1991/1 | 1.500 | X 352 = 528.000 TL | 1.150 | X 352 = 404.800 TL | 850 | X 352 = 299.200 TL | 284 |
| 1991/2 | 1.500 | X 470 = 705.000 TL | 1.150 | X 470 = 540.500 TL | 850 | X 470 = 399.500 TL | 284 |
| 1992/1 | 1.500 | X 523 = 784.500 TL | 1.150 | X 523 = 601.450 TL | 850 | X 523 = 444.550 TL | 289 |
| 1992/2 | 1.500 | X 651 = 976.500 TL | 1.150 | X 651 = 748.650 TL | 850 | X 651 = 553.350 TL | 289 |
| 1993/1 | 1.500 | X 740 = 1.110.000 TL | 1.150 | X 740 = 851.000 TL | 850 | X 740 = 629.000 TL | 297 |
| 1993/7 | 1.500 | X 835 = 1.252.500 TL | 1.150 | X 835 = 960.250 TL | 850 | X 835 = 709.750 TL | 297 |
| 1993/10 | 1.500 | X 940 = 1.410.000 TL | 1.150 | X 940 = 1.081.000 TL | 850 | X 940 = 799.000 TL | 297 |

| YILLAR | KENDİSİ | | EŞİ | | YAKINLARI | | YARARLANAN KİŞİ SAYISI** |
|---------|---------|---------------------------|-------|---------------------------|-----------|---------------------------|-----------------------------|
| 1994/1 | 1.500 | X 980 = 1.470.000 TL | 1.150 | X 980 = 1.127.000 TL | 850 | X 980 = 833.000 TL | 299 |
| 1994/4 | 1.500 | X 1.100 = 1.650.000 TL | 1.150 | X 1.100 = 1.265.000 TL | 850 | X 1.100 = 935.000 TL | |
| 1994/7 | 1.500 | X 1.100 = 1.650.000 TL | 1.150 | X 1.100 = 1.265.000 TL | 850 | X 1.100 = 935.000 TL | |
| 1994/10 | 1.500 | X 1.100 = 1.650.000 TL | 1.150 | X 1.100 = 1.265.000 TL | 850 | X 1.100 = 935.000 TL | |
| 1995/1 | 1.700 | X 1.140 = 1.938.000 TL | 1.300 | X 1.140 = 1.482.000 TL | 950 | X 1.140 = 1.083.000 TL | 305 |
| 1995/4 | 1.700 | X 1.225 = 2.082.500 TL | 1.300 | X 1.225 = 1.592.500 TL | 950 | X 1.225 = 1.163.750 TL | |
| 1995/11 | 1.700 | X 1.695 = 2.881.500 TL | 1.300 | X 1.695 = 2.203.500 TL | 950 | X 1.695 = 1.610.250 TL | |
| 1996/1 | 2.000 | X 1.695 = 3.390.000 TL | 1.600 | X 1.695 = 2.712.000 TL | 1.100 | X 1.695 = 1.864.500 TL | 298 |
| 1996/2 | 2.000 | X 2.550 = 5.100.000 TL | 1.600 | X 2.550 = 4.080.000 TL | 1.100 | X 2.550 = 2.805.000 TL | |
| 1997/1 | 2.000 | X 3.315 = 6.630.000 TL | 1.600 | X 3.315 = 5.304.000 TL | 1.100 | X 3.315 = 3.646.500 TL | 281 |
| 1997/2 | 2.000 | X 4.475 = 8.950.000 TL | 1.600 | X 4.475 = 7.160.000 TL | 1.100 | X 4.475 = 4.922.500 TL | |
| 1998/1 | 3.000 | X 5.820 = 17.460.000 TL | 2.400 | X 5.820 = 13.968.000 TL | 1.650 | X 5.820 = 9.603.000 TL | 286 |
| 1998/2 | 3.000 | X 7.030 = 21.090.000 TL | 2.400 | X 7.030 = 16.872.000 TL | 1.650 | X 7.030 = 11.599.500 TL | |
| 1998/3 | 3.000 | X 7.750 = 23.250.000 TL | 2.400 | X 7.750 = 18.600.000 TL | 1.650 | X 7.750 = 12.787.500 TL | |
| 1999/1 | 4.000 | X 9.975 = 39.900.000 TL | 3.200 | X 9.975 = 31.920.000 TL | 2.200 | X 9.975 = 21.945.000 TL | 286 |
| 1999/2 | 4.000 | X 12.000 = 48.000.000 TL | 3.200 | X 12.000 = 38.400.000 TL | 2.200 | X 12.000 = 26.400.000 TL | |
| 2000/1 | 4.000 | X 13.810 = 55.240.000 TL | 3.200 | X 13.810 = 44.192.000 TL | 2.200 | X 13.810 = 30.382.000 TL | 268 |
| 2000/2 | 4.000 | X 15.760 = 63.040.000 TL | 3.200 | X 15.760 = 50.432.000 TL | 2.200 | X 15.760 = 34.672.000 TL | |
| 2001/1 | 4.000 | X 18.240 = 72.960.000 TL | 3.200 | X 18.240 = 58.368.000 TL | 2.200 | X 18.240 = 40.128.000 TL | 266 |
| 2001/2 | 4.000 | X 24.920 = 99.680.000 TL | 3.200 | X 24.920 = 79.744.000 TL | 2.200 | X 24.920 = 54.824.000 TL | |
| 2001/3 | 4.000 | X 27.530 = 110.120.000 TL | 3.200 | X 27.530 = 88.096.000 TL | 2.200 | X 27.530 = 60.566.000 TL | 263 |
| 2002/1 | 4.000 | X 30.300 = 121.200.000 TL | 3.200 | X 30.300 = 96.960.000 TL | 2.200 | X 30.300 = 66.660.000 TL | |
| 2002/2 | 4.000 | X 32.650 = 130.600.000 TL | 3.200 | X 32.650 = 104.480.000 TL | 2.200 | X 32.650 = 71.830.000 TL | 261 |
| 2003/1 | 4.000 | X 34.300 = 137.200.000 TL | 3.200 | X 34.300 = 109.760.000 TL | 2.200 | X 34.300 = 75.460.000 TL | |
| 2004/1 | 5.000 | X 36.420 = 182.100.000 TL | 4.000 | X 36.420 = 145.680.000 TL | 2.750 | X 36.420 = 100.155.000 TL | 254 |
| 2004/2 | 5.000 | X 38.610 = 193.050.000 TL | 4.000 | X 38.610 = 154.440.000 TL | 2.750 | X 38.610 = 106.177.500 TL | |
| 2005/1 | 5.150 | X 0,0401 = 206,52 YTL | 4,125 | X 0,0401 = 165,41 YTL | 2,850 | X 0,0401 = 114,29 YTL | 251 |
| 2005/2 | 5.150 | X 0,0416 = 214,24 YTL | 4,125 | X 0,0416 = 171,60 YTL | 2,850 | X 0,0416 = 118,56 YTL | |
| 2006/1 | 5.400 | X 0,04265 = 230,31 YTL | 4,325 | X 0,04265 = 186,46 YTL | 3,000 | X 0,04265 = 127,95 YTL | 246 |
| 2006/2* | 5.400 | X 0,04475 = 241,62 YTL | 4,325 | X 0,04475 = 193,52 YTL | 3,000 | X 0,04475 = 134,23 YTL | |
| 2007/1* | 5.600 | X 0,046985 = 263,11 YTL | 4,500 | X 0,046985 = 211,43 YTL | 3,100 | X 0,046985 = 145,65 YTL | 244 |
| 2007/2* | 5.750 | X 0,04835 = 278,01 YTL | 4,600 | X 0,04835 = 222,41 YTL | 3,200 | X 0,04835 = 154,72 YTL | |

| YILLAR | KENDİSİ | | EŞİ | | YAKINLARI | | YARARLANAN KİŞİ SAYISI** |
|---------|---------|-------------------------|-------|-------------------------|-----------|-------------------------|--------------------------|
| 2008/1* | 5.806 | X 0,049486 = 287,31 YTL | 4.645 | X 0,049486 = 229,86 YTL | 3.231 | X 0,049486 = 159,88 YTL | 255 |
| 2008/2* | 5.862 | X 0,051448 = 301,58 YTL | 4.690 | X 0,051448 = 241,29 YTL | 3.262 | X 0,051448 = 167,82 YTL | |
| 2009/1* | 5.862 | X 0,053505 = 313,64 TL | 4.690 | X 0,053505 = 250,93 TL | 3.262 | X 0,053505 = 174,53 TL | 259 |
| 2009/2* | 5.862 | X 0,055920 = 327,80 TL | 4.690 | X 0,055920 = 262,26 TL | 3.262 | X 0,055920 = 182,41 TL | |
| 2010/1* | 5.862 | X 0,057383 = 336,38 TL | 4.690 | X 0,057383 = 269,13 TL | 3.262 | X 0,057383 = 187,18 TL | 250 |
| 2010/2* | 5.862 | X 0,059445 = 348,47 TL | 4.690 | X 0,059445 = 278,80 TL | 3.262 | X 0,059445 = 193,91 TL | |
| 2011/1* | 6.016 | X 0,061954 = 372,72 TL | 4.813 | X 0,061954 = 298,18 TL | 3.348 | X 0,061954 = 207,42 TL | 302 |
| 2011/2* | 6.016 | X 0,064460 = 387,79 TL | 4.813 | X 0,064460 = 310,24 TL | 3.348 | X 0,064460 = 215,81 TL | |
| 2012/1* | 6.016 | X 0,068835 = 414,11 TL | 4.813 | X 0,068835 = 331,30 TL | 3.348 | X 0,068835 = 230,46 TL | 156 |
| 2012/2* | 6.016 | X 0,071589 = 430,68 TL | 4.813 | X 0,071589 = 344,56 TL | 3.348 | X 0,071589 = 239,68 TL | |
| 2013/1* | 6.016 | X 0,073837 = 444,20 TL | 4.813 | X 0,073837 = 355,38 TL | 3.348 | X 0,073837 = 247,21 TL | 137 |
| 2013/2* | 6.016 | X 0,076791 = 461,97 TL | 4.813 | X 0,076791 = 369,60 TL | 3.348 | X 0,076791 = 257,10 TL | |
| 2014* | 6.503 | X 0,076998 = 500,72 TL | 5.203 | X 0,076998 = 400,62 TL | 3.619 | X 0,076998 = 278,66 TL | 141 |
| 2015/1* | 6.503 | X 0,079308 = 515,74 TL | 5.203 | X 0,079308 = 412,64 TL | 3.619 | X 0,079308 = 287,02 TL | |
| 2015/2* | 6.503 | X 0,083084 = 540,30 TL | 5.203 | X 0,083084 = 432,29 TL | 3.619 | X 0,083084 = 300,68 TL | 140 |

(*) Ek ödeme dahil değildir.

(**) 2015 yılına ilişkin yararlanan kişi sayısı, 31/7/2015 tarihi itibarıyla olan durumu göstermektedir.

Not : (1) 5269 ve 5814 sayılı Kanunlar gereğince Vatani Hizmet Tertibinden aylık bağlananlar ile Sivas Kongresince seçilen Temsil Heyeti Üyeleriyle TBMM I. Dönemi Milletvekilleri de dahildir.

(2) 5793 sayılı Kanunla 3292 sayılı Kanunda yapılan değişiklik neticesinde 6/8/2008 tarihinden itibaren bu tablo kapsamında aylık alanlardan hak sahiplerinin kendilerine sigortalı olarak çalışmamaları ve sosyal güvenlik kurumlarından da gelir veya aylık almamaları durumunda net asgari ücret tutarında aylık ödenmektedir. Bu tutar, 1/7/2015 tarihi itibarıyla ek ödeme dahil 946,85 TL'dir. Hak sahiplerinin dul eşlerine bu tutarın %75'i tutarında, çocuklarına ise %50'si tutarında aylık bağlanmaktadır.

Tablo 14: 1005 Sayılı İstiklal Madalyası Verilmiş Bulunanlara Vatani Hizmet Tertibinden Şeref Aylığı Bağlanması Hakkında Kanun Gereğince Ödenen Aylık Tutarlarının ve Aylık Ödenenlerin Sayısının Gelişimi

| YILLAR | AYLIK TUTARI (KENDİSİ) | | | | EŞİ (% 75'i) | KİŞİ SAYISI |
|---------|------------------------|---|-------|---|---------------|-------------|
| 1978 | 400 | X | 14 | = | 5.600 TL | 47.354 |
| 1979 | 400 | X | 16 | = | 6.400 TL | 43.643 |
| 1980 | 400 | X | 25 | = | 10.000 TL | 39.352 |
| 1981 | 600 | X | 25 | = | 15.000 TL | 35.978 |
| 1982 | 700 | X | 30 | = | 21.000 TL | 33.015 |
| 1983 | 700 | X | 34 | = | 23.800 TL | 30.654 |
| 1984/1 | 700 | X | 40 | = | 28.000 TL | 10.786 |
| 1984/2 | 700 | X | 41 | = | 28.700 TL | |
| 1985/1 | 700 | X | 46 | = | 32.200 TL | 9.036 |
| 1985/2 | 700 | X | 49 | = | 34.300 TL | |
| 1986/1 | 700 | X | 56 | = | 39.200 TL | 7.380 |
| 1986/2 | 700 | X | 62 | = | 43.400 TL | |
| 1987/1 | 700 | X | 66 | = | 46.200 TL | 5.947 |
| 1987/2 | 700 | X | 70 | = | 49.000 TL | |
| 1988/1 | 700 | X | 84 | = | 58.800 TL | 4.735 |
| 1988/2 | 700 | X | 100 | = | 70.000 TL | |
| 1989/1 | 700 | X | 128 | = | 89.600 TL | 3.816 |
| 1989/2 | 700 | X | 205 | = | 143.500 TL | |
| 1990/1 | 700 | X | 255 | = | 178.500 TL | 2.862 |
| 1990/2 | 700 | X | 320 | = | 224.000 TL | |
| 1991/1 | 1.500 | X | 352 | = | 528.000 TL | 6.995 |
| 1991/2 | 1.500 | X | 470 | = | 705.000 TL | |
| 1992/1 | 1.500 | X | 523 | = | 784.500 TL | 49.215 |
| 1992/2 | 1.500 | X | 651 | = | 976.500 TL | |
| 1993/1 | 1.500 | X | 740 | = | 1.110.000 TL | 50.035 |
| 1993/7 | 1.500 | X | 835 | = | 1.252.500 TL | |
| 1993/10 | 1.500 | X | 940 | = | 1.410.000 TL | |
| 1994/1 | 1.500 | X | 980 | = | 1.470.000 TL | |
| 1994/4 | 1.500 | X | 1.100 | = | 1.650.000 TL | 49.745 |
| 1994/7 | 1.500 | X | 1.100 | = | 1.650.000 TL | |
| 1994/10 | 1.500 | X | 1.100 | = | 1.650.000 TL | |
| 1995/1 | 1.700 | X | 1.140 | = | 1.938.000 TL | 48.806 |
| 1995/4 | 1.700 | X | 1.225 | = | 2.082.500 TL | |
| 1995/11 | 1.700 | X | 1.695 | = | 2.881.500 TL | |
| 1996/1 | 2.000 | X | 1.695 | = | 3.390.000 TL | |
| 1996/2 | 2.000 | X | 2.550 | = | 5.100.000 TL | 47.728 |
| 1997/1 | 2.000 | X | 3.315 | = | 6.630.000 TL | 47.165 |
| 1997/2 | 2.000 | X | 4.475 | = | 8.950.000 TL | |
| 1998/1 | 3.000 | X | 5.820 | = | 17.460.000 TL | 46.525 |
| 1998/2 | 3.000 | X | 7.030 | = | 21.090.000 TL | |
| 1998/3 | 3.000 | X | 7.750 | = | 23.250.000 TL | |

| YILLAR | AYLIK TUTARI (KENDİSİ) | | | | EŞİ (% 75'i) | KİŞİ SAYISI |
|---------|------------------------|---|----------|---|----------------|-------------|
| 1999/1 | 4.000 | X | 9.975 | = | 39.900.000 TL | 49.813 |
| 1999/2 | 4.000 | X | 12.000 | = | 48.000.000 TL | |
| 2000/1 | 4.000 | X | 13.810 | = | 55.240.000 TL | 52.216 |
| 2000/2 | 4.000 | X | 15.760 | = | 63.040.000 TL | |
| 2001/1 | 4.000 | X | 18.240 | = | 72.960.000 TL | 52.474 |
| 2001/2 | 4.000 | X | 24.920 | = | 99.680.000 TL | |
| 2001/3 | 4.000 | X | 27.530 | = | 110.120.000 TL | |
| 2002/1 | 4.000 | X | 30.300 | = | 121.200.000 TL | 53.110 |
| 2002/2 | 4.000 | X | 32.650 | = | 130.600.000 TL | |
| 2003/2 | 4.000 | X | 34.300 | = | 137.200.000 TL | 52.908 |
| 2004/1 | 5.000 | X | 36.420 | = | 182.100.000 TL | |
| 2004/2 | 5.000 | X | 38.610 | = | 193.050.000 TL | 52.648 |
| 2005/1 | 5.150 | X | 0,0401 | = | 206,52 YTL | 52.112 |
| 2005/2 | 5.150 | X | 0,0416 | = | 214,24 YTL | |
| 2006/1 | 5.400 | X | 0,04265 | = | 230,31 YTL | 51.545 |
| 2006/2* | 5.400 | X | 0,04475 | = | 241,62 YTL | |
| 2007/1* | 5.600 | X | 0,046985 | = | 263,11 YTL | 51.053 |
| 2007/2* | 5.750 | X | 0,048350 | = | 278,01 YTL | |
| 2008/1* | 5.806 | X | 0,049486 | = | 287,31 YTL | 50.404 |
| 2008/2* | 5.862 | X | 0,051448 | = | 301,58 YTL | |
| 2009/1* | 5.862 | X | 0,053505 | = | 313,64 TL | 49.798 |
| 2009/2* | 5.862 | X | 0,055920 | = | 327,80 TL | |
| 2010/1* | 5.862 | X | 0,057383 | = | 336,38 TL | 49.562 |
| 2010/2* | 5.862 | X | 0,059445 | = | 348,47 TL | |
| 2011/1* | 6.016 | X | 0,061954 | = | 372,72 TL | 48.698 |
| 2011/2* | 6.016 | X | 0,064460 | = | 387,79 TL | |
| 2012/1* | 6.016 | X | 0,068835 | = | 414,11 TL | 48.451 |
| 2012/2* | 6.016 | X | 0,071589 | = | 430,68 TL | |
| 2013/1* | 6.016 | X | 0,073837 | = | 444,20 TL | 47.482 |
| 2013/2* | 6.016 | X | 0,076791 | = | 461,97 TL | |
| 2014* | 6.503 | X | 0,076998 | = | 500,72 TL | 46.742 |
| 2015/1* | 6.503 | X | 0,079308 | = | 515,74 TL | 46.246 |
| 2015/2* | 6.503 | X | 0,083084 | = | 540,30 TL | |

(*) Ek ödeme dahil değildir.

NOT: (1) 8/8/1999 tarihli ve 23780 sayılı Resmi Gazetede yayımlanan 4432 sayılı Kanun gereğince dul eşlere bu aylığın % 75'i ödenmektedir.

(2) 5595 sayılı Kanunla 1005 sayılı Kanunda yapılan değişiklik uyarınca, sigortalı olarak çalışmayan ve sosyal güvenlik kurumlarından gelir veya aylık almayan hak sahiplerine 1/7/2007 tarihinden itibaren net asgari ücret tutarında şeref aylığı ödenmeye başlanmıştır. Bu tutar, 1/7/2015 tarihi itibarıyla 946,85 TL'dir. (Ek ödeme dahildir.)

Tablo 15: 1005 sayılı Kanuna Göre Ödenen Şeref Aylıkları

| Yıllar | Aylık Tutarı | | | | Yıllık TÜFE Oranı** | 2002-2015 Dönemi Artışı Oranı % | | 2002-2015 Dönemi Tüfe Artışı % |
|--------|--------------------------|---------------|--------------------------------|---------------|---------------------|---------------------------------|-----------------------------|--------------------------------|
| | Sosyal Güvencesi Olanlar | Artış Oranı % | Sosyal Güvencesi Olmayanlar*** | Artış Oranı % | | Sosyal Güvencesi Olanlar | Sosyal Güvencesi Olmayanlar | |
| 2002 | 130,6 | | 130,6 | | | | | |
| 2003 | 137,2 | 5,05 | 137,2 | 5,05 | 18,36 | | | |
| 2004 | 193,05 | 40,71 | 193,05 | 40,71 | 9,35 | | | |
| 2005 | 214,24 | 10,98 | 214,24 | 10,98 | 7,72 | | | |
| 2006* | 253,7 | 18,42 | 253,7 | 18,42 | 9,65 | | | |
| 2007* | 291,91 | 15,06 | 440,14 | 73,49 | 8,39 | | | |
| 2008* | 316,66 | 8,48 | 480,51 | 9,17 | 10,06 | | | |
| 2009* | 344,19 | 8,69 | 521,35 | 8,50 | 6,53 | 334,40 | 625,00 | 199,06 |
| 2010* | 365,88 | 6,30 | 571,66 | 9,65 | 6,4 | | | |
| 2011* | 407,18 | 11,29 | 629,17 | 10,06 | 10,45 | | | |
| 2012* | 452,21 | 11,06 | 700,23 | 11,29 | 6,16 | | | |
| 2013* | 485,07 | 7,27 | 759,49 | 8,46 | 7,40 | | | |
| 2014* | 525,76 | 8,39 | 843,13 | 11,01 | 8,17 | | | |
| 2015* | 567,32 | 7,90 | 946,85 | 12,30 | 6,21 | | | |

(*) Ek ödeme dahildir.

(**) 2015 yılı için 9 aylık enflasyon oranı esas alınmıştır.

(***) 5595 sayılı Kanunla 1005 sayılı Kanunda yapılan değişiklik uyarınca, sigortalı olarak çalışmayan ve herhangi bir sosyal güvenlik kurumundan aylık almayan hak sahiplerine 1/7/2007 tarihinden itibaren net asgari ücret tutarında şeref aylığı ödenmeye başlanmıştır. Bu tutar, 1/7/2015 tarihi itibarıyla ek ödeme dahil 946,85 TL'dir.

3292 sayılı Kanuna Göre Ödenen Vatani Hizmet Tertibi Aylıkları

| Yıllar | Aylık Tutarı | | | | Yıllık TÜFE Oranı** | 2002-2015 Dönemi Artışı Oranı % | | 2002-2015 Dönemi Tüfe Artışı % |
|--------|--------------------------|---------------|--------------------------------|---------------|---------------------|---------------------------------|-----------------------------|--------------------------------|
| | Sosyal Güvencesi Olanlar | Artış Oranı % | Sosyal Güvencesi Olmayanlar*** | Artış Oranı % | | Sosyal Güvencesi Olanlar | Sosyal Güvencesi Olmayanlar | |
| 2002 | 130,6 | | 130,6 | | | | | |
| 2003 | 137,2 | 5,05 | 137,2 | 5,05 | 18,36 | | | |
| 2004 | 193,05 | 40,71 | 193,05 | 40,71 | 9,35 | | | |
| 2005 | 214,24 | 10,98 | 214,24 | 10,98 | 7,72 | | | |
| 2006* | 253,7 | 18,42 | 253,7 | 18,42 | 9,65 | | | |
| 2007* | 291,91 | 15,06 | 440,14 | 73,49 | 8,39 | | | |
| 2008* | 316,66 | 8,48 | 480,51 | 9,17 | 10,06 | | | |
| 2009* | 344,19 | 8,69 | 521,35 | 8,5 | 6,53 | 334,40 | 625,00 | 199,06 |
| 2010* | 365,88 | 6,3 | 571,66 | 9,65 | 6,4 | | | |
| 2011* | 407,18 | 11,29 | 629,17 | 10,06 | 10,45 | | | |
| 2012* | 452,21 | 11,06 | 700,23 | 11,29 | 6,16 | | | |
| 2013* | 485,07 | 7,27 | 759,49 | 8,46 | 7,40 | | | |
| 2014* | 525,76 | 8,39 | 843,13 | 11,01 | 8,17 | | | |
| 2015* | 567,32 | 7,90 | 946,85 | 12,30 | 6,21 | | | |

(*) Ek ödeme dahildir.

(**) 2015 yılı için 9 aylık enflasyon oranı esas alınmıştır.

(***) 5793 sayılı Kanunla 3292 sayılı Kanunda yapılan değişiklik uyarınca, sigortalı olarak çalışmayan ve herhangi bir sosyal güvenlik kurumundan aylık almayan hak sahiplerine 6/8/2008 tarihinden itibaren net asgari ücret tutarında şeref aylığı ödenmeye başlanılmıştır. Bu tutar, 1/7/2015 tarihi itibarıyla ek ödeme dahil 946,85 TL'dir.

Tablo 16: 2022 Sayılı Kanun Çerçevesinde Muhtaç Yaşlılara Ödenmekte Olan Aylıklardaki Artışlar

| YILLAR | YAŞLILIK AYLIGI | | YILLIK TÜFE ORANI (%)** | 2002-2015 DÖNEMİ ARTIŞ ORANI (%) | 2002-2015 DÖNEMİ TÜFE ORANI (%) |
|------------|-----------------|-------------|-------------------------|----------------------------------|---------------------------------|
| | AYLIK TUTARI* | ARTIŞ ORANI | | | |
| 31/12/2002 | 24,50 | | | | |
| 31/12/2003 | 51,45 | 110,00 | 18,36 | | |
| 31/12/2004 | 57,92 | 12,58 | 9,35 | | |
| 31/12/2005 | 64,48 | 11,33 | 7,72 | | |
| 31/12/2006 | 72,82 | 12,93 | 9,65 | | |
| 31/12/2007 | 80,48 | 10,52 | 8,39 | | |
| 31/12/2008 | 87,24 | 8,40 | 10,06 | | |
| 31/12/2009 | 94,83 | 8,70 | 6,53 | | |
| 31/12/2010 | 100,80 | 6,30 | 6,40 | | |
| 31/12/2011 | 109,65 | 8,78 | 10,45 | | |
| 31/12/2012 | 121,77 | 11,05 | 6,16 | | |
| 31/12/2013 | 130,62 | 7,27 | 7,40 | | |
| 31/12/2014 | 141,56 | 8,38 | 8,17 | | |
| 1/10/2015 | 203,44 | 43,71 | 6,21 | 730,36 | 199,06 |

(*) 2006 ve sonraki yıllar için Ek Ödeme dahildir.

(**) 2015 yılı için 9 aylık enflasyon oranı esas alınmıştır.

2022 Sayılı Kanun Çerçevesinde Muhtaç Özürlülere Ödenmekte Olan Aylıklardaki Artışlar

| YILLAR | ÖZÜRLÜ AYLIGI | | | | YILLIK TÜFE ORANI (%)** | 2002-2015 DÖNEMİ ARTIŞ ORANI (%) | | 2002-2015 DÖNEMİ TÜFE ORANI (%) |
|------------|---------------------|-------------|---------------|-------------|-------------------------|----------------------------------|-------------------|---------------------------------|
| | ÖZÜR ORANI (%40-69) | | ARTIŞ ORANI | | | ÖZÜR ORANI (%40-69) | ÖZÜR ORANI (%70+) | |
| | AYLIK TUTARI* | ARTIŞ ORANI | AYLIK TUTARI* | ARTIŞ ORANI | | | | |
| 31/12/2002 | 24,50 | | | | | | | |
| 31/12/2003 | 51,45 | 110,00 | | | 18,36 | | | |
| 31/12/2004 | 57,92 | 12,58 | | | 9,35 | | | |
| 31/12/2005 | 64,48 | 11,33 | | | 7,72 | | | |
| 31/12/2006 | 145,64 | 125,86 | | | 9,65 | | | |
| 31/12/2007 | 160,97 | 10,53 | | | 8,39 | | | |
| 31/12/2008 | 174,47 | 8,39 | | | 10,06 | | | |
| 31/12/2009 | 189,65 | 8,70 | | | 6,53 | | | |
| 31/12/2010 | 201,60 | 6,30 | | | 6,40 | | | |
| 31/12/2011 | 219,30 | 8,78 | | | 10,45 | | | |
| 31/12/2012 | 243,54 | 11,05 | | | 6,16 | | | |
| 31/12/2013 | 261,24 | 7,27 | | | 7,40 | | | |
| 31/12/2014 | 283,12 | 8,38 | | | 8,17 | | | |
| 1/10/2015 | 305,51 | 7,91 | | | 6,21 | 1146,97 | 1.499,43 | 199,06 |

(*) 2006 ve sonraki yıllar için Ek Ödeme dahildir.

(**) 2015 yılı için 9 aylık enflasyon oranı esas alınmıştır.

Tablo 17: Engelliler İçin Evde Bakım Hizmeti Bütçe Harcamaları

| | Kişi Sayısı | Başlangıç Ödeneği | Harcama |
|-------|-------------|-------------------|---------------|
| 2007 | 28.583 | 137.750.000 | 43.475.199 |
| 2008 | 113.000 | 144.710.000 | 399.899.198 |
| 2009 | 204.652 | 728.000.000 | 959.303.022 |
| 2010 | 279.580 | 1.474.000.000 | 1.567.244.342 |
| 2011 | 347.756 | 2.238.000.000 | 2.197.408.410 |
| 2012 | 398.335 | 2.881.000.000 | 2.898.944.472 |
| 2013 | 425.928 | 3.450.000.000 | 3.449.908.836 |
| 2014 | 450.036 | 3.970.000.000 | 3.969.985.234 |
| 2015* | 467.778 | 4.507.000.000 | 3.239.016.335 |

(*)2015 yılı Eylül ayı itibarıyla.

3. Sosyal Sigorta Alanında Eylül 2014 Tarihi ile Eylül 2015 Tarihi Arasında Yapılan Mevzuat Düzenlemeleri

- 11/9/2014 tarihli ve 29116 sayılı Resmi Gazetede yayımlanan 6552 sayılı İş Kanunu ile Bazı Kanun ve Kanun Hükmünde Kararnamelerde Değişiklik Yapılması ile Bazı Alacakların Yeniden Yapılandırılmasına Dair Kanun ile;

- Kamu kurum veya kuruluşlarının hizmet alımı yaptığı alt işverenler tarafından çalıştırılan işçilerin hak kazandıkları kıdem tazminatının ödenmesinden kamu kurum ve kuruluşları sorumlu hale getirilmiş ve bu işçilerin kıdem tazminatlarının kamu kurum ve kuruluşlarınca doğrudan işçilerin banka hesabına yatırılmasına imkan sağlanmıştır.

- Kamu kurum veya kuruluşlarının hizmet alımı yaptığı alt işverenler tarafından çalıştırılan işçilerin aylık ücretlerinin toplu iş sözleşmeleriyle belirlenmesine açıklık getirilmiştir. Böylelikle, bu işçilerin ücretlerinde, bedeli kamu kurumlarınca karşılanacak şekilde artış yapılması mümkün hale getirilmiştir.

- İşverenlere, alt işveren işçilerinin ücretinin ödenip ödenmediğini takip etme yükümlülüğü verilmiş; ayrıca, alt işveren işçilerinin zamanında ödenmeyen ücretlerinin asıl işveren tarafından doğrudan işçinin banka hesabına yatırılması zorunlu hale getirilmiştir.

- Alt işveren işçilerinin yıllık ücretli izin hakkını kullanıp kullanmadığını kontrol etme ve izin hakkı kullandırılmayan işçilerin bu izinlerini kullanmalarını sağlama yönünde asıl işverenler de yükümlü kılınmıştır.

- Alt işveren eliyle yaptırılan işlerde çalışan işçilerin iş sağlığı ve güvenliği haklarından daha iyi yararlanabilmesi için, asıl işverenlere, alt işverenin iş sağlığı ve güvenliği önlemlerini alıp almadığını gözetlemek ve denetlemek yükümlülüğü getirilmiştir.

- Kamu kurum ve kuruluşlarının; temizlik, yemek hazırlama, koruma ve güvenlik gibi örneklenebilecek yardımcı işleri dışında kalan asıl işlerinde hizmet alımı yaparak alt işveren üzerinden personel çalıştırmaları belirli bazı kriterlere bağlanmıştır. Ayrıca, kamu kurum ve kuruluşlarının asıl işler kapsamında hangi işleri için hizmet alımı yapabileceklerinin önceden Bakanlar Kurulunca belirlenmesi esası getirilmiştir.

- Her hizmet alımı için önceden izin alınması koşulu da getirilerek kamu kaynaklarının daha etkin ve daha dikkatli kullanılması amaçlanmıştır. Ayrıca, izin almadan ihaleye çıkan veya işçileri sözleşme konusu işlerde çalıştırarak kamu zararına neden olan kamu görevlisine bu zararların rücu edilmesi ve idari para cezası uygulanması kurala bağlanmıştır.

- Kömür madenlerinde yer altında çalıştırılan işçilere, asgari ücretin iki katından daha az ücret ödenmemesi kanuni zorunluluk haline getirilmiştir.

- Madenlerde çalışan işçilerin iş güvencesine sahip olabilmeleri için belli bir kıdeme sahip olmaları gerekmeyecek ve bu işçiler işe başladıkları günden itibaren iş güvencesine hak kazanacaktır.

- Maden işçilerine, zorunlu nedenler ve olağanüstü haller haricinde fazla çalışma yaptırılması yasaklanmış ve maden işçilerinin yıllık ücretli izin süreleri dörder gün artırılmıştır.

- Maden işçilerinin ücretlerinde herhangi bir azalma olmaksızın yer altında geçecek günlük çalışma süreleri 6 saat; haftalık çalışma süreleri ise 36 saat şeklinde sınırlandırılmıştır.

- İşverenlerin, iş sağlığı ve güvenliğine ilişkin sorumlulukları çerçevesinde iş sağlığı ve güvenliği uzmanı veya işyeri hekimi çalıştırmaları gereken toplam süre açısından stajyer öğrenciler ile çıraklar dikkate alınmayacaktır. Böylelikle, işverenlerin mesleki eğitime verdikleri katkıdan dolayı ilave bir yükümlülük altına girmeleri ve cezalandırılmaları önlenmiştir.

- İş sağlığı ve güvenliğine ilişkin olarak alınması gereken sağlık raporlarının işyeri hekimlerince düzenlenmesine imkan sağlanmıştır. Ayrıca, 10'dan az çalışanı olan ve az tehlikeli sınıfına giren işyerlerinde çalışan işçilerin aile hekimlerinden sağlık raporu

alabilmesi mümkün hale getirilmiştir. Yapılan bu değişiklik neticesinde, hem iş kayıplarının azaltılmasına hem de işçilerin bu raporları daha kolay alabilmesine imkan sağlanmıştır.

- İşverenlerin değişik sebeplerle sigorta primlerini ödemek açısından zaman zaman zor duruma düştükleri dikkate alınarak, işveren sendikaları bünyesinde ortak bir sigorta prim fonu oluşturmaları ve sigorta primi işveren paylarını bu fondan ödeyebilmeleri mümkün hale getirilmiştir.

- Süresiz çalışma izni verilecek yabancıların kapsamı yeniden belirlenmiştir. Böylelikle, vatandaşlarımızın, düşük ücretle çalışan yabancı işçiler sebebiyle işsiz kalması önlenmeye çalışılmıştır.

- İşten çıkarılmış olup da mahkeme kararıyla yeniden işe başlayan işçilere, işe başlayıncaya kadarki dönemde Türkiye İş Kurumu tarafından verilmiş olan işsizlik ödeneğinin geri alınmasından vazgeçilmiş ve bu konuda yaşanan mağduriyetler ortadan kaldırılmıştır.

- Manisa'nın Soma ilçesinde meydana gelen maden kazası sonucu hayatını kaybedenlerin Sosyal Güvenlik Kurumuna olan borçları silinmiş ve sigortalılık süresi ve belirli süre prim ödeme şartı veya gelir kriteri gibi şartlara bakılmaksızın, maden kazası sonucu hayatını kaybedenlerin hak sahiplerine aylık bağlanmasına imkan sağlanmıştır.

- Soma maden kazası sonucu hayatını kaybedenlerin eş, çocuk veya kardeşlerinden birisine kamuda istihdam hakkı verilmiştir.

- Maden işlerinde çalışanlara emekli aylığı bağlanmasında aranan "55" yaş sınırı, "50"ye düşürülmüştür.

- Yeraltı işlerinde çalışanların; yıllık izin, hafta tatili, bayram tatili, eğitim-kurs, iş öncesi ve sonrası hazırlık sürelerinin de fiili hizmet zammı uygulanmasında dikkate alınması sağlanarak, maden işlerinde çalışanların daha erken emekli olmalarına imkan tanınmıştır.

- Genel sağlık sigortasına geçiş sürecinde gelir testini zamanında yaptırmamış olan vatandaşlara çıkarılmış olan borç tutarlarının, yeni gelir testi yaptırmaları kaydıyla gerçek gelir düzeyleri esas alınarak yeniden hesaplanması, geriye dönük ceza ve gecikme zamlarının ortadan kaldırılması ve yaşadıkları mağduriyetin giderilmesi sağlanmıştır.

- Ev hizmetlerinde çalışanların sosyal güvenlik kapsamına alınması sağlanmıştır.

- Doğum borçlanması iki çocuktan üç çocuğa çıkarılmış ve 5510 sayılı Kanunun 4 üncü maddesinin birinci fıkrasının (b) ve (c) bendi kapsamında çalışanların da bu haktan faydalanabilmesine imkan tanınmıştır.

- Sosyal güvenlik kapsamında sağlanan “tüp bebek tedavisi” sayısı 2’den 3’e çıkarılmıştır. Ayrıca, şehit ve gazilerin kendileri veya eşlerinin prim ödeme gün sayısı şartı aranmaksızın tüp bebek tedavisinden yararlanmaları sağlanmıştır.

- Ülkemiz ile sosyal güvenlik sözleşmesi bulunmayan bir ülkeye çalıştırılmak üzere işçi götüren işverenlere rekabet avantajı sağlanması amacıyla, bu işçilerin prim tabanları asgari ücretin 6,5 katından 3 katına düşürülmüştür.

- İzinle Türk vatandaşlığından çıkanların (Mavi Kartlılar), Türk Vatandaşı olarak yurtdışında geçen çalışma sürelerini borçlanabilmelerine imkan tanınmıştır.

- Uluslararası sosyal güvenlik sözleşmelerinde hüküm bulunması halinde, yurtdışı hizmet borçlanması yapan vatandaşların, sosyal güvenlik haklarının tespiti hususunda yurt dışında çalışmaya başladığı tarihlerin esas alınmasına ve böylelikle daha erken bir yaşta emekli aylığı alabilmelerine imkan sağlanmıştır.

- Sigortalılar ile işverenlerin kasıt, kusur, hata veya yanıltıcı beyanı olmaksızın eksik hesaplanan sigorta primleri sebebiyle vatandaşlara geriye dönük olarak gecikme zammı ve ceza borcu çıkarılmasından vazgeçilmiştir.

- Sosyal Güvenlik Kurumunun kayıtlarının, esnaf sicil veya odalarının ya da ziraat odalarının kayıtlarıyla farklılık göstermesi sebebiyle emeklilikleri iptal edilen vatandaşlar için dernek veya oda kayıtlarının esas alınması yönünde düzenleme yapılarak bu vatandaşların mağduriyetleri giderilmiştir.

- 13/9/2014 tarihli ve 29118 sayılı Resmi Gazetede yayımlanan “Sosyal Yardım Verilerinin Kaydedilmesine ve Paylaşılmasına İlişkin Yönetmelik” ile Aile ve Sosyal Politikalar Bakanlığı Sosyal Yardımlar Genel Müdürlüğüne Sosyal Yardımlaşma ve Dayanışma Vakıfları ile işbirliği içinde yürütülen sosyal yardım faaliyetlerine ilişkin verilerin kişinin ya da kurumun mahremiyeti, maddi ve manevi varlığı ile temel hak ve özgürlüklerini koruyarak kaydedilmesine; sosyal yardım faaliyeti yürüten diğer kamu kurum ve kuruluşları ile mahalli idareler ve Türkiye Kızılay Derneği tarafından yürütülen sosyal yardım faaliyetlerine ilişkin verilerin karşılıklı olarak paylaşılmasına; bilimsel çalışmalarda söz konusu verilerin anonimleştirilerek kullanılmasına ve veri güvenliğinin sağlanmasına ilişkin usul ve esaslar düzenlenmiştir.

- 5434 sayılı T.C. Emekli Sandığı Kanununun 89 uncu maddesinin dördüncü fıkrasında yer alan “...verilecek emekli ikramiyesinin hesabında 30 fiili hizmet yılından fazla süreler” ibaresinin iptaline yönelik Anayasa Mahkemesinin 25/12/2014 tarihli ve Esas No: 2013/111, Karar No: 2014/195 sayılı Kararı 7/1/2015 tarihinde Resmi Gazetede yayımlanmıştır. Bu çerçevede, emekli aylığı başlangıç tarihi 7/1/2015 tarihinden sonra olanlara 30 yıldan fazla hizmet süreleri için de emekli ikramiyesi ödemesi yapılmasına karar verilmiştir.

- 24/1/2015 tarihli ve 29246 sayılı Resmi Gazetede Koruyucu Aile Yönetmeliğinde Değişiklik Yapılmasına Dair Yönetmelik yayımlanmıştır. Bu değişiklikle; 14/12/2010 tarihli ve 28497 sayılı Resmi Gazetede yayımlanan Koruyucu Aile Yönetmeliğinin bazı maddelerinde değişikliğe gidilmiş olup, bu değişikliklere aşağıda yer verilmiştir.

- Koruyucu Aile Yönetmeliğinin 4 üncü maddesine “Koruyucu Aile İzleme Rapor Anahattı” tanımı eklenmek suretiyle koruyucu aile yanındaki çocuğun hizmetten yararlanma düzeyinin belirlenmesi, hizmet sürecinde çocuğu etkileyecek her türlü durumun tespit edilerek çocuk yararına değerlendirme yapılabilmesi ve ihtiyaç duyulan mesleki çalışma ya da işlemlerin belirlenerek takip edilmesine yönelik asıl konuların yer aldığı, içeriği Çocuk Hizmetleri Genel Müdürlüğünce belirlenen, izleme sürecinde yapılan çalışmalara ilişkin raporun hazırlanmasına dair anahattın belirlenmesine imkan sağlanmıştır.

- Koruyucu aile ve yanına yerleştirilen çocuğun izlenmesi sürecindeki form ve raporların sosyal çalışma görevlileri tarafından Koruyucu Aile İzleme Rapor Anahattına uygun olarak düzenlenmesi hükmü getirilerek izleme sürecinin genel çerçevesi belirlenmiştir.

- Koruyucu aile yanına yerleştirilen çocukların bakım, eğitim ve yetiştirilmelerine ilişkin harcamalara karşılık olmak üzere talepte bulunan koruyucu ailelere her çocuk için en yüksek Devlet memuru aylığının (0-3) yaş grubu için %50, (4-5) yaş grubu için %75, 6-14 yaş grubu için %80, (15-18) yaş grubu için %85 ve (19+) yaş grubu için %90 oranına karşılık gelen tutarı kadar yapılacak olan ödeme, (10.270) gösterge rakamının memur aylık katsayısı ile çarpımı sonucu bulunacak tutarın yukarıda belirtilen yaş aralıklarına göre belirlenen oranları karşılığı tutarı olarak değiştirilmek suretiyle koruyucu ailelere her çocuk için yapılan yardımda %8,1 oranında artış yapılmıştır.

- Aile yanına yerleştirilen üçüncü çocuk için yapılacak olan ödeme yukarıda belirtilen tutarın %60'ı olarak belirlenmek suretiyle, daha düşük bir oranda ödeme yapılmasına yönelik uygulamaların ortadan kaldırılması amaçlanmıştır.

- 31/1/2015 tarihli ve 29253 sayılı Resmi Gazetede yayımlanan Sosyal Hizmet Kuruluşlarında Bakımı Sağlanan Engelli ve Yaşlı Bireylere Harçlık Ödenmesine İlişkin Yönetmelik ile Aile ve Sosyal Politikalar Bakanlığının sosyal hizmet kuruluşlarında ücretsiz kalan engelli ve yaşlı bireylere; Bakanlıkça yardım yapılmak suretiyle desteklenen resmi sosyal hizmet kuruluşlarında kalan engelli ve yaşlı bireylerden Bakanlığın sosyal hizmet kuruluşlarında verilen bakım hizmetinden ücretsiz yararlanmaya ilişkin koşulları haiz olanlara; Darülaceze Müessesesinde ücretsiz bakılan engelli ve yaşlı bireylere; bakım ücreti Bakanlık tarafından ödenerek veya Bakanlıkça ücretsiz kontenjandan yararlandırılarak özel sosyal hizmet kuruluşlarında bakımı sağlanan engelli ve yaşlılara, her yıl merkezi yönetim bütçe kanunu ile belirlenecek miktar üzerinden hiçbir kesinti yapılmaksızın aylık net harçlık ödenmesi yönünde düzenleme yapılmak suretiyle; sosyal hizmet kuruluşlarında kalan engelli ve yaşlı bireylerin maddi koşullarının iyileştirilmesi amaçlanmıştır.

- 3/2/2015 tarihli ve 29256 sayılı Resmi Gazetede yayımlanan 22/1/2015 tarihli ve 6586 sayılı Milli Mayın Faaliyet Merkezi Kurulmasına İlişkin Kanun ile Bazı Kanunlarda Değişiklik Yapılmasına Dair Kanun ile Millî İstihbarat Hizmetleri ve Emniyet Hizmetleri Sınıfına dahil kadrolar ve Türk Silahlı Kuvvetlerine mensup subay, astsubay, uzman jandarma ve uzman erbaşlar ile çarşı ve mahalle bekçisi kadro unvanı esas alınarak emekli aylığı, vazife malûllüğü ve malûllük aylığı bağlananlardan emekli aylıklarıyla birlikte makam tazminatı ödenmesine hak kazanamamış olanlara, her ay aylıklarıyla birlikte 100 TL tutarında ayrıca ödeme yapılmasına yönelik düzenlemeden, yargı denetimine bağlı işlemler veya Yüksek Askeri Şura kararları ile Türk Silahlı Kuvvetlerinden ilişiği kesilenlerden 926 sayılı Türk Silahlı Kuvvetleri Personel Kanununun geçici 32 nci maddesi uyarınca araştırmacı unvanlı kadrolara atananların da faydalanması sağlanmıştır.

- 1/4/2015 tarihli ve 29313 sayılı Resmi Gazetede Ev Hizmetlerinde 5510 sayılı Kanunun ek 9 uncu Maddesi Kapsamında Sigortalı Çalıştırılması Hakkında Tebliğ yayımlanmıştır. Bu Tebliğ ile 5510 sayılı Kanunun ek 9 uncu maddesine göre ev hizmetlerinde ay içinde 10 günden az ve 10 gün ve daha fazla sigortalı çalıştıran gerçek kişiler hakkında çalıştıran, işveren ve sigortalılara yönelik yükümlülüklerin uygulama esasları düzenlenmiştir. Böylelikle, ev hizmetlerinde işveren yanında 10 gün ve daha fazla süreyle çalışanların anılan Kanunun ek 9 uncu maddesinin birinci fıkrası gereğince 1/4/2015 tarihinden itibaren ücretle ve sürekli çalışma şartı aranmadan Kanunun 4 üncü maddesinin birinci fıkrasının (a) bendine tabi sigortalılara sağlanan haklardan yararlanacağı hüküm altına alınmıştır.

- 7/4/2015 tarihli ve 29319 sayılı Resmi Gazetede yayımlanan 27/3/2015 tarihli ve 6637 sayılı Bazı Kanun ve Kanun Hükmünde Kararnamelerde Değişiklik Yapılmasına Dair Kanun ile;

- Türk vatandaşlarına ve 29/5/2009 tarihli ve 5901 sayılı Türk Vatandaşlığı Kanununun 28 inci maddesi kapsamına girenlere (mavi kart sahipleri), 19/10/2005 tarihli ve 5411 sayılı Bankacılık Kanununa tabi mevduat veya katılım bankalarının yurt içi şubelerinde Türk Lirası cinsinden çeyiz hesabı açmaları, asgari 3 yıl boyunca sistemde kalmaları, 27 yaşını doldurmadan ilk evliliklerini yapmaları ve evliliklerini müteakip ilgili bankaya başvurmaları hâlinde Bakanlar Kurulunca belirlenecek usul ve esaslara göre Devlet katkısı ödenmesine imkan sağlanmıştır.

- Konut sahibi olmayan Türk vatandaşlarına, yurt içinde satın alacakları ilk ve tek konut için mevduat veya katılım bankalarının yurt içi şubelerinde Türk Lirası cinsinden konut hesabı açmaları, asgari 3 yıl boyunca sistemde kalmaları ve konutu satın almalarını müteakip ilgili bankaya başvurmaları hâlinde Bakanlar Kurulunca belirlenecek usul ve esaslara göre Devlet katkısı ödenmesine imkan sağlanmıştır.

- Türk vatandaşlarına ve mavi kart sahiplerine, canlı doğan birinci çocuğu için 300 TL, ikinci çocuğu için 400 TL, üçüncü ve sonraki çocukları için 600 TL doğum yardımı yapılması sağlanmıştır.

- 23/4/2015 tarihli ve 29335 sayılı Resmi Gazetede yayımlanan 6645 sayılı İş Sağlığı ve Güvenliği Kanunu ile Bazı Kanun ve Kanun Hükmünde Kararnamelerde Değişiklik Yapılmasına Dair Kanun ile;

- 5434 sayılı T.C. Emekli Sandığı Kanununun 89 uncu maddesinin sekizinci fıkrasının ikinci cümlesi yürürlükten kaldırılmak suretiyle, diğer iştirakçilerde olduğu gibi, emekli aylığı bağlandıktan sonra tekrar çalışmaya başlayanların emekli ikramiyelerinin hesabında 30 fiili hizmet yılından fazla hizmet sürelerinin dikkate alınması sağlanmıştır.

- Türkiye İş Kurumu tarafından düzenlenen meslek edindirme, geliştirme ve değiştirme eğitimine katılan kursiyerlerin bakmakla yükümlü olunan kişi olup olmadıklarına bakılmaksızın, genel sağlık sigortası primlerinin Türkiye İş Kurumu tarafından ödenmesi sağlanarak uygulamada karşılaşılan sorunların çözülmesi amaçlanmıştır.

- Emekli aylığı bağlandıktan sonra çalışmaya devam edenlerin ödemekte oldukları sosyal güvenlik destek primi oranı yüzde 15'den yüzde 10'a düşürülmüştür.

- Türkiye İş Kurumu tarafından düzenlenen meslek edindirme, geliştirme ve değiştirme eğitimine katılan kursiyerler için uygulanan prim oranı yüzde 13,5'tan yüzde 5,5'e düşürülmüştür.

- Daha önce sadece 13/5/2014 tarihinde Manisa ilinin Soma ilçesinde meydana gelen maden kazası sonucu ölen sigortalıların hak sahiplerine sağlanan haklardan, Soma ilçesinde meydana gelen maden kazasının olduğu tarihten Ermenek ilçesinde meydana gelen maden kazasının olduğu tarih arasında, maden kazası sonucu vefat edenlerin hak sahiplerinin de yararlanması imkanı sağlanmıştır.

- Kendi adına ve hesabına bağımsız çalışanlarla tarımda kendi adına ve hesabına bağımsız çalışanlardan, 12 ay ve daha fazla süreye ilişkin prim borcu bulunanların, bu sürelerle ilişkin sigortalılıklarının durdurulması sağlanarak, bu kişilerin genel sağlık sigortasından faydalanabilmelerine imkan tanınmıştır. Ayrıca, daha sonra sigortalı ya da hak sahipleri tarafından talep edilmesi halinde durdurulan sigortalılık sürelerinin canlandırılmasına imkan sağlanmıştır.

- İşverenlerin ve/veya üçüncü şahısların, 31/12/2014 tarihine kadar (bu tarih dâhil) iş kazası ve meslek hastalığı, hastalık, malullük, adi malullük ve ölüm hâlleri ile sigortalıya, genel sağlık sigortalısına veya bunların bakmakla yükümlü olduğu kişilere yönelik fiiller nedeniyle, kesinleşmiş mahkeme kararı sonucu ödemekle yükümlü buldukları her türlü borçlarına, kanuni faiz uygulanan sürenin başlangıcından 23/4/2015 tarihine kadar geçen süre için Yİ-ÜFE aylık değişim oranları esas alınarak yapılandırma imkanı getirilmiştir.

- İşçi ve esnaf emeklileri ile bunların hak sahiplerine bağlanan gelir ve aylıkların, normal zammın yanı sıra 2015 yılı Temmuz döneminden geçerli olmak üzere; gelir ve aylıkları 1.000 TL'nin altında olanlara 100 TL tutarında, 1.000 TL'nin üstünde olanlar için ise 1.100 TL'yi geçmeyecek tutarda artış yapılması imkanı getirilmiştir.

- 10/6/2003 (dâhil) tarihi ile 13/5/2014 tarihi arasında kömür ve linyit madenlerinin yer altı işlerinde meydana gelen iş kazası sonucunda ölen sigortalıların; genel sağlık sigortası primi dâhil kendi sigortalılığı nedeniyle prim ve prime ilişkin her türlü borçlarının terkin edilmesi ve ölüm tarihinde sigortalıya ilişkin şartlar aranmaksızın hak sahiplerine aylık bağlanmasına imkan sağlanmıştır.

• 23/5/2015 tarihli ve 29364 sayılı Resmi Gazetede yayımlanan 5/5/2015 tarihli ve 2015/7695 sayılı Bakanlar Kurulu Kararı eki "Doğum Yardımı Yönetmeliği" ile doğum yardımının uygulanmasına ilişkin usul ve esaslar belirlenmiştir.

- 27/8/2015 tarihli ve 29458 sayılı Resmi Gazetede 2015/8057 sayılı Bakanlar Kurulu Kararı eki “5434 Sayılı Türkiye Cumhuriyeti Emekli Sandığı Kanunu Hükümleri Uyarınca Emekli, Adi Malullük, Vazife Malullüğü, Dul ve Yetim Aylıkları ile Emekli İkramiyelerinin Hesaplanmasında, Sandık İştirakçilerine Ödenmekte Olan Zam, Tazminat ve Ödenekler ile Benzeri Ödemeler Toplamına Karşılık Olmak Üzere Dikkate Alınacak Oranları Belirten Grupların Yeniden Düzenlenmesine İlişkin Karar” yayımlanmıştır. Bu Karar ile 5434 sayılı Kanunun 5510 sayılı Kanunun geçici 4 üncü maddesi uyarınca uygulanmasına devam olunan mülga ek 70 inci maddesinin birinci fıkrasının (b) bendinde yer alan gruplar ve oranlarda değişiklik yapılmıştır.

4. Sosyal Güvenlik Kurumunca Hizmet Sunumuna Yönelik Yürütülen Faaliyetler

- 4/a sigortalılarına yersiz gelir/aylık ödenmesinin önlenmesi amacıyla, SPAS programı bilgileri esas alınmak kaydıyla, gelir ve aylıkların karşılaştırılarak yersiz ödenen gelir/aylıkların kesilmesi ve hisse düzeltme işlemlerinin otomatik yapılmasına imkan veren KAPSAM programına yönelik çalışmalara devam edilmiştir.

- Sosyal Güvenlik Entegrasyon Projesi (SGEP) Emeklilik İşlemleri ve Ödemeler programına ilişkin ilgili Genel Müdürlüğün eğitim taleplerine istinaden belirli bir program çerçevesinde genel mevzuat eğitimlerine devam edilmiştir.

- 2014 yılı Merkez Eylem Planı çerçevesinde 4/b kapsamındaki sigortalıların e-ödenek programına entegre edilmesine ilişkin yazılım altyapısının oluşturulması işlemleri tamamlanmıştır.

- 6552 sayılı Kanun kapsamında bulunan Kurum alacaklarının yeniden yapılandırılması ile Sosyal Güvenlik Kurumunun diğer güncel mevzuatı hakkında kamuoyunun bilgilendirilmesi amacıyla bilgilendirme toplantıları ve televizyon çekimleri gerçekleştirilmiştir.

- 5510 sayılı Kanunun 41 inci maddesinin birinci fıkrasının (i) bendindeki kısmi süreli iş sözleşmesi ile çalışan sigortalıların, kısmi süreli çalıştıkları aylara ait eksik sürelerinin borçlandırılmasına ilişkin program çalışmaları yürütülmektedir.

- Banka sandıklarının Kuruma devredilmesiyle ilgili çalışmalar yapılmakta olup halihazırda bu kapsamda İmar Bankasının Kuruma devredilmesiyle ilgili çalışmalar yürütülmektedir.

- “Vahidi Fiyata Tabi Sigortalılar (orman işlerinde çalışanlar) ve Alan Kılavuzlarının Sigortalılığı” konusunda Orman Genel Müdürlüğüyle çalışmalar yürütülmektedir.

- 5510 sayılı Kanununun 4/c kapsamındaki sigortalıların tescil kayıtlarının sağlıklı tutulması amacıyla aktif 4/c tescil kayıtlarındaki sigortalılardan 2014 yılında kesenek gönderilmeyenlerin pasif hale getirilmesi çalışmaları devam etmektedir. Bu kapsamda 2014 yılı Aralık ayı primi gelmeyenlerin HİTAP kayıtları da kontrol edilerek kurumları ile yazışmaya geçilmiştir.

- Kesenek araştırmalarının hızlı ve etkin yapılması amacıyla 2006-2008 Ekim dönemi 4/c şahıs emekli kesenekleri icmal bordrolarının elektronik ortama aktarılması çalışmaları devam etmektedir.

- 5510 sayılı Kanununun 4/a ve 4/b kapsamındaki sigortalıların maluliyet kayıtlarının(iş kazası, meslek hastalığı hariç) tespit ve takibine esas işlemlerin yapıldığı, tüm sonuçların, istatistiki bilgilerinin ve raporlamaların alınabilmesi amacıyla gerçekleştirilen e-maluliyet projesi 15/4/2015 tarihi itibarıyla tamamlanmıştır.

- Hekim bilgisi dışında sahte reçete üretilmesi ile reçetede değişiklik yapılması ve reçetede bilgilerin okunamaması ve hatalı gözlük verilmesi sorunlarının önüne geçilmesi, ayrıca reçete karşılanma süresinin azaltılması ve kağıt reçetelerin depolama sorununun ortadan kaldırılması amacıyla başlatılan Medula optik e-reçete uygulaması, 6/7/2015 tarihi itibarıyla tamamlanarak gerçek ortamda devreye alınmıştır.

- Medula optik kullanım raporlarının elektronik ortamda kayda alınmasını amaçlayan Medula optik e-rapor uygulaması, 15 Mayıs tarihi itibarıyla tüm ülkede pilot uygulamaya başlamış olup, 6/7/2015 tarihi itibarıyla tamamlanarak gerçek ortamda devreye alınmıştır.

- Sigortalıların Artroplasti ameliyatlarına ait bilgilerin toplanmasını ve işlemin denetimini sağlayan Artroplasti kayıt sistemi 31/7/2015 tarihi itibarıyla tamamlanmıştır.

- Kurum zararına neden olan ve nitelikli dolandırıcılık suçunun işlendiği mahkeme kararı ile kesinleşen sağlık hizmeti sunucuları veya yöneticilerinin takibi için başlatılan Sağlık Tesis Ceza ve Pasiflik Uygulaması 28/5/2015 tarihi itibarıyla tamamlanmıştır.

- 2015 yılının Ocak ayında tamamlanan Yurtdışı Tedavi Giderleri Projesi ile Yurt dışına tedavi amacı ile gönderilen hastalara ait tedavi bilgilerinin ve giderlerinin elektronik ortamda tutulması sağlanmış, böylece giderlerin manuel takibi ortadan kaldırılarak izlenmesi kolaylaştırılmış ve ödeme süreçleri de hızlandırılmıştır.

- Anlaşmalı ülke sigortalılarının Türkiye'de sağlık yardımı alması için faturalama işlemlerini ifade eden YUPASS Almanya işlemleri projesi tamamlanarak işleme açılmıştır.

- Emekli aylıklarının görüntülenmesinin mobil platforma taşınması ile ilgili yazılım hazırlanmış ve vatandaşlarımızın hizmetine sunulmuştur.

- 4/a ve 4/b kapsamındaki sigortalı ve hak sahiplerine bağlanmış ve bağlanacak olan gelir ve aylık tutarlarının 2015 Temmuz ödeme döneminde, öncelikle Kanununun 55 inci maddesine göre artırılması, ardından da dosya bazında ödenmesi gereken tutar esas alınmak kaydıyla 1.000 TL ve altındaki gelir ve aylıklara 100 TL, 1.000 TL'nin üzerindeki gelir ve aylıklara da 1.100 TL'yi (dahil) geçmeyecek şekilde seyyanen zam yapılmasını sağlayacak program değişikliklerine ilişkin halihazırda işletimde olan yaklaşık 2.574 Online Program ve 300 Batch programda revizyon yapılmıştır.

- YUPASS kapsamında, MOSİP projesinin fatura çıkarabilmesi için web serviste gerekli değişiklikler yapılmıştır.

- 4/b kapsamında, 2330 sayılı Kanuna göre gelir/aylık bağlananların veya gelir/aylık almakta iken çalışmaya başlamaları nedeniyle gelir/aylıkları kesilenler ile vefat edenlerin çocuklarına 5434 sayılı Kanuna göre her ay eğitim ve öğretim yardımı yapılabilmesi için 4/B Eğitim Yardımı Projesinin yazımı tamamlanarak işleme açılmıştır.

- 4/B Emekli Aylıklarında mahkeme kararı menüsünün SGİM/SGM'lere açılmasına yönelik yazılım, SGİM/SGM'lere yaşlılık aylıklarında aylık talep tarihi değişikliği yetkisi verilerek talep tarihi değişikliklerinin bir ve ikinci onay yetkililerinin onayına sunulması ile ilgili yazılımlar tamamlanmıştır.

- 4/C Emekli Aylıkları kapsamında SGDP ekranında pasif kayıt çalışma ekranı ve erkek yetim ekranlarındaki raporlarda gerekli düzeltmeler yapılmış ve KPS'den Adres Güncellenme Programı yazılmıştır.

- 4/c kapsamındaki sigortalılar için 4/C Peşin Sermaye Programı işleme açılmıştır.

- 60 yaşını dolduran Emniyet Hizmetlerindeki emeklilerin Kadrosuzluk Tazminatlarının kesilmesi ile ilgili uygulama hazırlanarak işleme açılmıştır.

- 7/1/2015 tarihli Resmi Gazetede yayımlanmak suretiyle yürürlüğe giren 30 yıl sınırına istinaden, 4/C Aylık Bağlama Programı kapsamında ilk aylık bağlama, ikinci emekli kararı, iştirakçi ölüm kararları ve sgk.gov.tr'deki aylık hesaplama web servisinde düzenlemeler yapılmıştır.

- 4/C Emekli Bilgisi Web Servisinde SGDP tescil için güncellemeler yapılmıştır.
- 4/C Emekli Aylıkları kapsamında Eytam ve Transfer aylık yekün ekranları hazırlanmıştır.
- 4/C Kamu Görevlileri Ödemeler Daire Başkanlığınca bulunamayan sigortalı adreslerinin MERNİS'ten bulunabilmesine imkan sağlayan programın yazılımı tamamlanıp işleme açılmıştır.
- SPAS müstehaklık sorgulama hizmetinin mobil platforma taşınması ile ilgili olarak gerekli yazılım hazırlanmış ve vatandaşların hizmetine sunulmuştur.
- Devlet memurlarının ücretsiz izin hakkı dönemindeki sağlık aktivasyon kurallarını SPAS'a ekleme işlemleri tamamlanmıştır.
- Polis Okulu öğrencilerine provizyon tanımlama kuralları ile ilgili yazılımların hazırlanarak SPAS entegrasyonları tamamlanmıştır.
- Yabancı Uruklu kişilerin evlilik tarihlerinin ve kimlik bilgilerinin SPAS'a gelmemesi sonucunda ortaya çıkan sıkıntıların giderilmesi için gerekli yazılımlar tamamlanarak işleme açılmıştır.
- SPAS - MOSİP Entegrasyonunda nüfus güncelleme işlemlerinin yapılmasını sağlayan uygulamanın yazılımı tamamlanarak işleme açılmıştır.
- Okumayan kız çocuklarının provizyonu konusunda SPAS programında gerekli yazılımlar hazırlanarak işleme alınmıştır.
- Kısa vadeli sigortalar e-kurum rücu işlemleri kapsamında, rapor bitiş tarihi itibari ile rapor devam etmesi halinde sigortalıya yapılan ödemenin geri alınmasını gerektiren durumun tespiti işlemleri ile ilgili yazılım işleme açılmıştır.
- İş göremezlik ödemelerinin mobil platforma taşınması ile ilgili olarak gerekli yazılım hazırlanmış ve vatandaşların hizmetine sunulmuştur.
- Kısa Vadeli İşlemler Kurum Modülü ile ilgili olarak; işverenin bildirim yapmadığı durumlarda ceza tarihlerinin Başhekim onay tarihlerinin de dikkate alınarak yeniden hesaplanmasına imkan veren yazılım işleme açılmış, görüntüleme menülerinin yeni mevzuat iş kurallarına göre tarih sıralı formata getirilmesi ve operatörlere listeler üzerinde sıralama opsiyonları sunulması işlemleri ve 4/B Geçici İş Göremezlik uygulamasına ait arşiv ve onay mekanizmalarının oluşturulması işlemleri tamamlanarak işleme açılmış, işveren tarafından

kısmi onay verilmesi durumunda, bir kısmı onaylı raporların devamlarına verilmeyen onaylar için otomatik olarak cezaya düşürülmesi ile ilgili yazılımlar işleme açılmış, ödemesi hiç yapılmamış raporların da ceza takiplerinin yapılması ve otomatik olarak ceza sürecine dahil edilmeleri ile ilgili yazılımlar ve ceza formu bilgilerine işveren itirazlarını önlemeye yönelik bilgilerin eklenmesi ile ilgili çalışmalar tamamlanmıştır.

- 4/B Geçici İş Göremezlik projesinde 4/b kapsamındaki sigortalıların rapor kayıt ve ödeme işlemlerinin elektronik ortama taşınarak e-ödeme projesi ile entegre edilmesi işlemi ile ilgili yazılım çalışmaları tamamlanmıştır.

- Kısa vadeli işlemler kapsamında; sistemde işveren onayı ile kısmi ödemesi yapılarak, sonradan işverence onay devamı verilmediğinden ödemesi yarım kalan raporlar için bu eksik ödemelerin tamamlanmasına olanak sağlayan yeni bölüm eklemeleri yapılmış ve sahte/kontrollü işyerlerine ait tespit tescil kütüğü esas alınarak yapılması ve bu işyeri çalışanlarına ait ödemelerin engellenmesi ile ilgili yazılım çalışmaları tamamlanmıştır.

- Kısa Vadeli İşlemler İş Kazası Meslek Hastalığı SGM Bildirim Formu Projesi kapsamında SGM'ler tarafından meslek hastalıklarına ayakta yatarak bilgisinin güncellenmesi ve yanlış girilen meslek hastalığı onay tarihinin güncellenmesinin sağlanması ile ilgili yazılımlar tamamlanmıştır.

5. Sosyal Güvenlik Kurumu Tarafından Önümüzdeki Dönemde Yapılacak Faaliyetler

- 4/a sigortalılarına yersiz gelir/aylık ödenmesinin önlenmesi amacıyla, SPAS programı bilgileri esas alınarak kaydıyla, gelir ve aylıkların karşılaştırılarak yersiz ödenen gelir/aylıkların kesilmesi ve hisse düzeltme işlemlerinin otomatik yapılmasına imkan veren KAPSAM programı tamamlanacaktır.

- 4/a emekli aylıkları uygulaması programı yeniden yazılarak hazırlanacak ve ilgili Genel Müdürlükçe test ortamına aktarılması durumunda test işlemleri yapılacaktır.

- Yaşlılık sigortasından aylığa hak kazanmak için yaş ve sigortalılık süresini doldurmasına 1 yıl ve daha az süresi olan sigortalıların kayıtlarının temin edilerek tahsise hazırlık çalışmalarına başlanması için il müdürlüklerine gönderilecektir.

- SGEP Emeklilik İşlemleri ve Ödemeler programına ilişkin ilgili Genel Müdürlüğün eğitim taleplerine istinaden belirli bir program çerçevesinde genel mevzuat eğitimlerine devam edilecektir.

- Gelişen ve değişen teknolojiye paralel olarak yeni ve farklı meslek gruplarının oluşması ve tıp alanındaki gelişmeler ile farklı hastalıkların ortaya çıkması nedeniyle, iş kazası/meslek hastalığı sonucu sürekli iş göremezlik derece tespitlerinde esas alınan Çalışma Gücü ve Meslekte Kazanma Gücü Kaybı Oranı Tespit İşlemleri Yönetmeliğinin güncellenmesine ilişkin komisyon çalışmaları ve Maluliyet Tespiti İşlemleri Yönetmeliğinde Değişiklik Yapılmasına Dair Yönetmeliğin yürürlüğe girmesi ile birlikte uygulamada karşılaşılan sorunlara, tereddüt edilen hususlara ve e-maluliyet yazılımının kullanılmasına ilişkin usul ve esaslar düzenleyen genelge çalışmalarına devam edilecektir.

- 6331 sayılı İş Sağlığı ve Güvenliği Kanununun iş kazası ve meslek hastalıklarının kayıt ve bildirimleri, bu bildirimlerin yapılmadığı hallerde uygulanacak idari para cezaları hususlarını düzenleyen hükümlerine yönelik ikincil mevzuat hazırlanacaktır.

- SPAS ve e-ödenek programlarının risk analizini sağlayan yazılımın hazırlanması için gerekli çalışmalar yapılacaktır.

- Sağlık aktivasyon ve geçici iş göremezlik ödeneği sorgulama mobil uygulama yazılımları hazırlanacaktır.

- Yabancı uyrukluların ikamet tezkerelerinin elektronik ortamda alınıp SPAS programına entegrasyonu sağlanacaktır.

- Geçici iş göremezlik ödeneği ödeme sürecine ilişkin performans ölçen program hazırlanacaktır.

- İş kazası ve meslek hastalığının tespiti aşamalarının takibini sağlayan süreç izleme programının hazırlanması için altyapı sağlanacaktır.

- 5510 sayılı Kanunun ek 9 uncu maddesi kapsamında yer alan sigortalılara (ev hizmetlerinde çalışanlar) yönelik spot çalışmasının yılsonuna kadar tamamlanması planlanmaktadır.

- Kurum sağlık hak sahiplerinin anlaşmalı hastanelerden ve firmalardan almış olduğu tıbbi malzeme bilgilerinin kayıt altına alınmasını sağlayan ortez protez projesine ilişkin çalışmalar büyük oranda tamamlanmış olup, ayrıca uygulama kapsamında 1/1/2015 tarihinden itibaren TSK tarafından kayıt alınabilmektedir.

- Kurum sağlık hak sahiplerinin anlaşmalı hastanelerdeki ameliyatları sırasında kullanılacak tıbbi malzemeyi Kurumun anlaşmalı olduğu firmalardan temin etmesini ve

firmaya geri ödemesini sağlayan on-line uygulama olan Tıbbi Malzeme Talep Projesi çalışmaları devam etmektedir.

- Sigortalıların ICD işlemlerine ait bilgilerin toplanmasını ve işlemin denetimini sağlayan ICD formuna ilişkin çalışmalar yılsonuna kadar tamamlanacaktır.

- Medula uygulamalarında kullanılan BT hizmetlerinin yeniden şekillendirilmesi sağlanarak sistemin sürekliliği ve yönetilebilirliğini artırmak, yazılım geliştirme maliyetini azaltmak, zaman ve işgücünden tasarruf etmek ve uygulamalara kurumsal bir nitelik kazandırmak amaçlanmıştır. Bu doğrultuda Medula Uygulamalarında Hizmet Odaklı Mimari (SOA) Yaklaşımı benimsenerek ilgili proje başlatılmış olup, temin süreçleri devam etmektedir.

- 4/A Emektar Projesi kapsamında, eski yazılım mimarisinde çalışmakta olan 4/A Emektar uygulamasının yeni teknolojiye uygun olarak yeniden yazılması çalışmalarının yapılması planlanmaktadır.

- 4/A Yoklama İşlemleri Projesi kapsamında, 3201 sayılı Kanuna göre, yurtdışı hizmetleri borçlandırılarak SGK'dan emekli olan sigortalıların, yurtdışında çalışarak aylık veya yardım alıp almadıklarının takibinin elektronik ortamda sağlanmasına yönelik çalışma yapılması planlanmaktadır.

- 4/A Kapsam Projesi kapsamında, 4/a emekli ve hak sahiplerinin gelir/aylık bilgileri 4/a, 4/b, 4/c, Primsiz Aylıklar ve 4/a, 4/b, 4/c tescil kayıtları ile karşılaştırılarak, gelir/aylıkların mevzuata uygunluğunun kontrolü sağlanıp, yersiz ödeme yapılıp yapılmadığının tespiti sağlanmaktadır.

- 4/A Eğitim Yardımı Projesi kapsamında 2330 sayılı Kanuna göre gelir/aylık bağlananların veya gelir/aylık almakta iken çalışmaya başlamaları ile gelir/aylığı kesilenler ile vefat edenlerin çocuklarına 5434 sayılı Kanuna göre her ay için eğitim ve öğretim yardımı verilmesi ile ilgili çalışma yapılacaktır.

- 4/a sigortalılarının anlaşmalı ülkelerde tedavi görebilmeleri için gerekli provizyon formüllerlerini oluşturan ve anlaşmalı yabancı ülkelere gelen faturalar dahil her türlü formül bilgilerinin işlendiği ve ödeme bilgilerinin oluşturulduğu projenin yeniden yazılması projesi gerçekleştirilecektir.

- 4/B Emekli Aylıkları kapsamında sadece 2008 sonrası hizmeti varken ölen sigortalıların hak sahiplerine aylık bağlanırken alt sınır kontrolünü sağlayacak program çalışmalarına devam edilecektir.

- 4/C Emektar Projesi kapsamında, eski yazılım mimarisinde çalışmakta olan 4/C Emektar uygulamasının yeni teknolojiye uygun olarak yeniden yazılmasına yönelik çalışma yapılacaktır.

- Primsiz Aylıklar Projesi kapsamında, Primsiz Aylıklar Daire Başkanlığınca yürütülmekte olan aylık bağlama işlemlerinin yazılması çalışmaları (test aşamasında) yürütülecektir.

- 4/C Emekli Aylıkları ile SPAS entegrasyonu sağlayacak olan programın yazılım çalışmaları yapılacaktır.

- Kısa vadeli işlemler e-hastane modülü kapsamında, hastane tarafından online ortamda kaydedilmeyen raporların SGK tarafından girişinin yapılmasını sağlayacak yazılım çalışmaları sürdürülecektir.

- 4/a, 4/b ve 4/c maluliyet işlemlerinin elektronik ortama taşınmasını sağlayacak uygulama yapılacaktır.

- SPAS uygulaması içerisinde gerekli olan performans iyileştirmelerini yaparak, programın sistem kaynaklarını en iyi şekilde kullanır hale getirilmesi çalışmaları yürütülecektir.

- Yurtdışında tedavi gören veya görecektek olan sigortalılarımızın anlaşmalı ülkelerde (15 ülke) tedavi olabilmelerini sağlayan eski mimari özellikli uygulamanın yeniden yazılması çalışması yapılacaktır.

- SGEP ile devredilen sosyal güvenlik kurumlarına ait uygulamaların bilgi teknolojileri alanında da birleştirilmesi için sosyal sigortacılık uygulamalarının entegre bir yapıda tekrar tasarlanarak geliştirilmesi amaçlanmaktadır. Bu kapsamda SGEP ile Sosyal Güvenlik Kurumu tarafından sunulan hizmetlere ilişkin mevcut iş süreçlerinin belirlenerek yazılı hale getirilmesi, iş süreçlerinin ihtiyaçlar doğrultusunda analiz edilip yeniden yapılandırılarak hizmet sunumunda etkinliğin artırılması, iş süreçlerinin güncelliğinin korunması için gerekli yapının kurulması, Kurum bünyesinde tutulan verilerin birbirleriyle ve diğer paydaşlar tarafından saklanan verilerle entegre edilerek veri toplama ve saklama süreçlerinde mükemmeliğin ortadan kaldırılması ve diğer paydaşlar ile etkin bilgi ve belge

paylaşımının sağlanması, yüksek standartlarda hizmet sunumu için yeniden yapılandırılan iş süreçlerinin yazılıma aktarılması ve bu yazılımın üzerinde çalışacağı donanım alt yapısının oluşturulması ve kurulması planlanan bu yeni yapılanmayı yürütecek niteliklere sahip insan kaynağının temin edilmesi ve yetiştirilmesi hedeflenmektedir.

- E-SGK olarak isimlendirilebilecek projenin hayata geçirilmesiyle birlikte, iç kontrol, iç denetim, risk denetimi, kayıt dışı ekonomiyle mücadele gibi birçok alanda daha etkin çalışmalar yapılabilecek ve son kullanıcı modülleri (sigortalı tescil, işyeri tescil, emeklilik, GSS tescil, prim ve GSS modülleri) ve diğer modüllerle (uygulama destek modülleri, veri entegrasyon modülleri, proje geliştirme ve güncelleme modülleri) bütünleşik olarak kurgulanmış e-devlet paylaşım platformu kurulacaktır.

BÖLÜM IX
KAMU SERMAYELİ KURULUŞ VE
İŞLETMELER

BÖLÜM IX

KAMU SERMAYELİ KURULUŞ VE İŞLETMELER

A. KAMU SERMAYELİ KURULUŞ VE İŞLETMELER

Kamu işletmesi kavramının içeriği ülkeden ülkeye farklılık göstermekle birlikte, genellikle bir kamu idaresinin çoğunluk hissesine sahip olduğu ya da bir kamu idaresi tarafından yönetimi kontrol edilen işletmeler kamu işletmesi olarak adlandırılmaktadır. Bu kapsamda, kamu işletmesi kavramı bir yandan pay sahipliği, diğer yandan yönetimde kontrol kavramı ile ilişkilendirilmektedir.

Kamu İktisadi Teşebbüsleri (KİT), 233 sayılı KHK'ya tabi ve sermayesinin tamamı Devlete ait olan İktisadi Devlet Teşekkülleri (İDT) ve Kamu İktisadi Kuruluşları (KİK)'nın ortak adıdır. Ülkemizdeki kamu işletmelerinin bir kısmı KİT kavramı içerisinde değerlendirilirken, merkezi yönetimin ve yerel idarelerin pay sahipliği fonksiyonunu üstlendiği pek çok işletme ve iştirak ise bu kavram dışında farklı hukuki düzenlemelere tabi tutulmaktadır. Kamu sermayeli bankalar, özelleştirme portföyündeki kuruluşlar, mahalli idare işletmeleri, bütçe dışı fonlar, Tasarruf Mevduatı Sigorta Fonu (TMSF) iştirakleri ve döner sermayeli işletmelerin her ne kadar pay sahibi kamu olsa da, söz konusu kuruluşlar 233 sayılı KHK kapsamında yer almamaktadır.

Bu bölüm Hazine Müsteşarlığının pay sahipliği görevini üstlendiği kuruluşlardan 233 sayılı KHK kapsamındaki KİT'lere ilişkin bilgiler ile kamu sermayeli bankalara yapılan gelir kaybı ödemeleri ve anılan bankalardan, Türkiye Cumhuriyet Merkez Bankasından (TCMB), kamu sermayeli diğer kuruluşlardan ve iştiraklerden elde edilen vergi dışı normal gelirlere ilişkin mali verileri kapsamaktadır.

B. POLİTİKA HEDEFLERİ

Kamu iktisadi teşebbüslerinin faaliyet gösterdikleri sektörlerde ihtiyaç duyulan mal ve hizmetleri en az maliyetle üreterek piyasa koşullarında satmaları ve ilgili mevzuat uyarınca kendilerine verilen görevleri etkin ve verimli şekilde yerine getirmeleri esastır.

2016-2018 döneminde,

- Her yıl yayımlanan Genel Yatırım ve Finansman Kararnamelerinde öngörülen hedeflere ulaşılmasını teminen, KİT'lerin karlı ve verimli faaliyet gösterebilmeleri için gereken tedbirler alınacaktır.
- KİT'lerde; yetkilendirmeyi, hesap verebilirliği, şeffaflığı, karar alma süreçlerinde etkinliği ve performansa dayalı yönetimi esas alan stratejik yönetim anlayışı yaygınlaştırılacaktır.
- KİT'lerin uluslararası norm ve standartlara uygun işletmecilik yapabilmesine yönelik bir kurumsal yönetim sistemi oluşturulacaktır.
- KİT'lerin tüm işletmecilik politikaları, stratejik planlar ile genel yatırım ve finansman kararnamelerinde öngörülen hedeflere ulaşacak şekilde belirlenecek ve etkin bir şekilde uygulanacaktır.
- KİT'lerde etkin bir istihdam politikası uygulamasına devam edilecek, nitelikli personel ihtiyacının karşılanması için gerekli tedbirler alınacaktır.
- Etkinliğin ve verimliliğin artırılması amacıyla KİT'lerin yeniden yapılandırılmasına yönelik çalışmalar sürdürülecektir.
- KİT'lerin bilgi ve iletişim altyapıları ile organizasyon yapıları gözden geçirilecek; Araştırma ve Geliştirme (Ar-Ge) ve inovasyon faaliyetlerini yürütebilmeleri için gerekli önlemler alınacaktır.

C.KAMU SERMAYELİ KURULUŞ VE İŞLETMELERİN YÖNETİMİ

1. Mali Yönetim

KİT'ler her yıl Haziran ayında kendilerine bildirilen makro büyüklüklere ve varsayımlara bağlı kalarak 3 yıllık Yatırım ve Finansman Programlarını hazırlamaktadır. Söz konusu programlar Hazine Müsteşarlığı ve Kalkınma Bakanlığı tarafından revize edilmekte ve her yıl en geç Ekim ayının 15'inde yayımlanan Yatırım ve Finansman Kararnamesi ile KİT'lere ilişkin mali büyüklükler belirlenmektedir. Söz konusu Kararname ile kuruluşların yatırım, istihdam, mal/hizmet alımı, temettü ve hasılat payı ödemesi gibi hususlar düzenlenmektedir.

Söz konusu Kararnamede borçlanma gereği ve faiz dışı fazla hedefleri performans göstergesi olarak yer almakta olup, 2005-2015 yıllarına ilişkin anılan performans göstergeleri

ile birlikte KİT'ler ile merkezi idare arasındaki mali ilişkiler, Tablo 1 ve Grafik 1'de gösterilmektedir.

KİT'lere yapılan sermaye transferlerinin belirlenmesinde, KİT'lerin mali yapıları ve planlanan yatırım harcamaları dikkate alınmaktadır. Bu çerçevede, KİT'lere 2013 yılında 4,3 milyar TL, 2014 yılında ise 5,1 milyar TL ödeme yapılmıştır. Son yıllarda yapılan sermaye transferleri önemli ölçüde T.C. Devlet Demiryolları İşletmesi Genel Müdürlüğü (TCDD) yatırımlarının finansmanı için kullanılmıştır. Ayrıca, Ulaştırma, Denizcilik ve Haberleşme Bakanlığı tarafından TCDD'ye yatırımların finansmanı için 2013 yılında 1,5 milyar TL, 2014 yılında ise 2 milyar TL aktarılmıştır.

KİT'lere yapılan görev zararı ödemeleri, Bakanlar Kurulu tarafından KİT'lere verilen tarımsal üretimin desteklenmesi, fakir ailelere kömür yardımı yapılması ve ekonomik olmayan yolcu trenlerinin işletilmesi gibi görevler sonucunda oluşan zararlara karşılık yapılan ödemeleri kapsamaktadır. Buna göre, 2013 yılında 1,6 milyar TL, 2014 yılında ise 1,8 milyar TL'lik görev zararı ödemesi yapılmıştır. Söz konusu dönemlerde yapılan görev zararı ödemelerinin önemli bir kısmı Toprak Mahsulleri Ofisinin (TMO) hububat ve geçmiş yıllardaki fındık alımlarından ve Türkiye Kömür İşletmeleri Kurumunun (TKİ) fakir ailelere yapılan kömür yardımı kapsamında dağıttığı kömür bedellerinden kaynaklanmıştır.

Her yıl yayımlanan Bakanlar Kurulu Kararları uyarınca, T.C. Ziraat Bankası/Tarım Kredi Kooperatiflerince tarımsal üreticilere, Türkiye Halk Bankasınca ise esnaf ve sanatkarlara kullandırılan düşük faizli krediler nedeniyle ortaya çıkan gelir kayıpları (bankaların cari faiz oranları ile indirimli faiz oranları arasındaki fark) ile 4603 sayılı Kanun çerçevesinde T.H.T. Emlak Bankası A. Ş.'nin, T.C. Ziraat Bankası ve Türkiye Halk Bankası A.Ş. tarafından devralınan taahhütleri ile aktifleri arasındaki menfi fark Hazine Müsteşarlığı tarafından karşılanmaktadır. Bu kapsamda, 2013 yılında 1,9 milyar TL, 2014 yılında ise 1,7 milyar TL ödeme yapılmıştır.

Ayrıca, KİT'lerden, Hazinesinin pay sahibi olduğu kamu sermayeli bankalardan, TCMB'den ve diğer iştiraklerden elde edilen vergi dışı normal gelirler Tablo 2'de gösterilmektedir. Bu çerçevede, KİT'lerden 2013 yılında 4,5 milyar TL, 2014 yılında ise 5,9 milyar TL temettü tahsil edilmiştir.

2. Personel Yönetimi

KİT'lerde istihdamın rasyonelleştirilmesi hedefi çerçevesinde, atıl iş gücünün elimine edilmesi, kalifiye eleman alımı yoluyla personel profilinin iyileştirilmesi, böylece kuruluşların

daha rekabet edebilir hale getirilebilmesini amaçlayan bir personel politikası izlenmektedir. 2015 yılına ait Genel Yatırım ve Finansman Kararnamesi çerçevesinde KİT'ler yönetim kurulu kararı ile belirli istisnalar hariç, bir önceki sene ayrılan personelin yüzde 85'i kadar (yüzde 75'i açıktan veya naklen, yüzde 10'u özelleştirme uygulamaları nedeniyle Devlet Personel Başkanlığına bildirilen nakle tabi personelden olacak şekilde) yeni personel alabilmektedir. Ayrıca, faaliyet hacmi artan veya yeni üretim tesisi veya hizmet birimleri faaliyete geçen kuruluşlara bir önceki yıl ayrılan personel sayısının yüzde 25'i kadar ilave istihdam izni verilebilmektedir. Ek olarak, Kalkınma Bakanlığınca uygun görülen yatırımlar kapsamında kurulan, ancak personel ihtiyacı yukarıda belirtilen kriterler kapsamında karşılanamayan yeni tesis ve işletme birimlerine dair personel talepleri de Yüksek Planlama Kurulunca değerlendirilerek, gerekli görülmesi halinde ilave atama izinleri anılan Kurul tarafından verilebilmektedir. Sözü edilen personel alımlarında, personelin işin gerektirdiği niteliğe sahip olmasına özel önem verilmekte, bu sayede personel kalitesinin artırılması amaçlanmaktadır.

Söz konusu uygulamalar çerçevesinde, KİT'lerde istihdam edilen kişi sayısında bir düşüş gözlenmekte olup, 2005-2015 döneminde KİT'lerin istihdam sayıları ve harcamasına ilişkin veriler Grafik 2'de sunulmaktadır.

3. Kurumsal Yönetim

Kamu işletmelerinde kurumsal yönetim uygulamalarının iyileştirilmesine ilişkin olarak kuruluşlara performans hedefleri verilmesi, yönetimin hesap verebilirliğinin ve etkinliğinin artırılması yönündeki çalışmalar sürdürülmektedir. Bu kapsamda, Hazine Müsteşarlığı portföyünde bulunan KİT'lerin faaliyetlerine ve mali bilgilerine ilişkin olarak şeffaflık ve hesap verebilirlik ilkeleri doğrultusunda kamuoyunun bilgilendirilmesi amacıyla 2007 yılında ilk defa "Hazine Pay Sahipliği Raporu" yayımlanmıştır. 2008 yılında söz konusu Raporun kapsamı Hazine portföyünde bulunan kuruluşların yanı sıra özelleştirme kapsam ve programında bulunan kuruluşlar, bütçe dışı fonlar, döner sermaye işletmeleri ve kamu işletmesi niteliğindeki diğer kuruluşları da kapsayacak şekilde genişletilerek "Kamu İşletmeleri Raporu"na dönüştürülmüştür. Söz konusu Raporun her yıl yayımlanmasına devam edilmektedir.

29/11/2012 tarihli ve 2012/4213 sayılı Bağımsız Denetime Tabi Olacak Şirketlerin Belirlenmesine Dair Bakanlar Kurulu Kararı uyarınca, 233 sayılı Kamu İktisadi Teşebbüsleri Hakkında Kanun Hükmünde Kararnameye tabi KİT'ler ve bağlı ortaklıkları, 1/1/2015 tarihinden itibaren bağımsız denetime tabi olacaktır. Bu çerçevede, kuruluşlar, finansal

raporlarını uluslararası standartlar ile uyumlu Türkiye Muhasebe Standartlarına göre hazırlamak durumundadırlar. Ayrıca, KİT'lerin etkin bir iç kontrol sistemi tesis etmesine yönelik çalışmalar kapsamında, 2014 Yılı Genel Yatırım ve Finansman Programı Hakkında Kararda KİT'lerin iç kontrol sistemlerini kurmaları zorunlu hale getirilmiş, 2015 yılına ilişkin Kararda ise tamamlayıcı nitelikte amir hükümler düzenlenmiştir. Yapılan düzenlemeler ile KİT'lerin 2 yıl içerisinde kurumsal yönetim ilkelerini dikkate alarak iç kontrol sistemini tesis etmeleri ve iç kontrol sistemlerini standart bir yapıya kavuşturmaları amaçlanmıştır.

TABLO 1
233 Sayılı KHK Kapsamındaki KİT'lerin Genel Dengesi ve Bütçe İle İlişkisi (2005-2015)

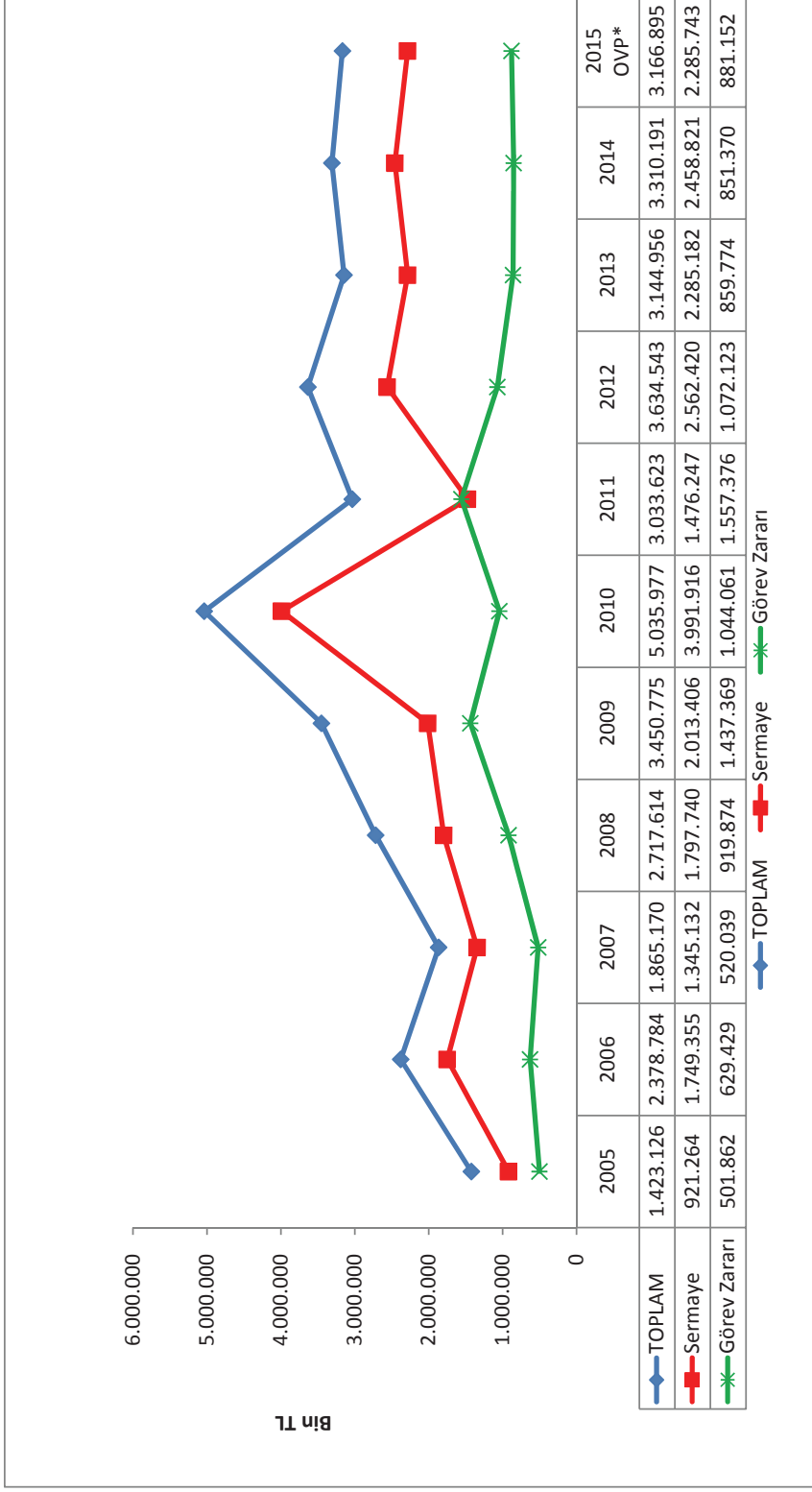
| | 2005 | 2006 | 2007 | 2008 | 2009 | 2010 | 2011 | 2012 | 2013 | 2014 | 2015 (OVP)* |
|--|-----------|-----------|-----------|-----------|-----------|------------|-----------|-----------|-----------|------------|-------------|
| KÂR/ZARAR | 1.455.191 | 1.226.746 | 1.829.022 | 664.185 | 7.757.256 | 9.385.839 | 3.359.004 | 4.766.774 | 8.146.995 | -1.119.433 | 1.934.140 |
| YATIRIMLAR | 2.204.263 | 2.785.304 | 2.546.650 | 3.001.945 | 3.699.192 | 5.165.069 | 5.790.626 | 5.884.854 | 7.385.780 | 8.423.914 | 11.061.007 |
| TEMETTÜ | 336.778 | 288.312 | 667.051 | 891.717 | 1.265.032 | 630.783 | 1.401.892 | 1.549.074 | 4.488.489 | 5.865.266 | 1.709.155 |
| HASILAT PAYI | 165.975 | 190.507 | 229.918 | 278.878 | 281.434 | 332.475 | 458.532 | 500.308 | 554.613 | 621.766 | 668.018 |
| BORÇLANMA GEREĞİ (Bütçe Transferi Hariç) | 744.860 | 1.424.060 | 736.291 | 2.985.161 | 633.963 | -2.493.887 | 4.655.422 | 5.945.558 | 5.871.373 | 14.752.975 | 8.974.775 |
| BÜTÇE TRANSFERLERİ (Nakit Esaslı) | 1.423.126 | 2.607.147 | 2.223.301 | 3.577.618 | 4.826.716 | 5.533.841 | 6.802.256 | 6.615.476 | 5.819.096 | 6.818.827 | 6.994.000 |
| SERMAYE** | 921.264 | 1.917.293 | 1.603.410 | 2.366.645 | 2.816.219 | 3.948.323 | 4.284.198 | 4.727.899 | 4.192.002 | 5.065.048 | 5.048.000 |
| GÖREV ZARARI | 501.862 | 689.854 | 619.891 | 1.210.973 | 2.010.497 | 1.585.517 | 2.518.058 | 1.887.577 | 1.627.094 | 1.753.779 | 1.946.000 |
| BÜTÇE TRANSFERİ DAHİL FAİZ DIŞI FAZLA | 730.057 | 1.228.985 | 2.104.685 | 1.060.168 | 4.364.168 | 8.108.014 | 2.255.784 | 344.934 | 845.189 | -6.444.212 | 32.170 |

Kaynak: Hazine Müsteşarlığı

*Söz konusu tutarların içerisinde 24/06/2015 tarihinde ve 29396 sayılı Resmî Gazetede yayımlanan 15/6/2015 tarihli ve 2015/55 sayılı Özelleştirme Yüksek Kurulu Kararı doğrultusunda özelleştirme kapsam ve programına alınan TEMSAN'a ilişkin rakamlar da yer almaktadır.

**Söz konusu rakamlar Hazine Müsteşarlığının bütçesini yansıttığı için Ulaştırma, Denizcilik ve Haberleşme Bakanlığı tarafından TCDD'ye 2013 yılında aktarılan 1.499.999.183 TL, 2014 yılında aktarılan 1.956.179.000 TL ve 2015 yılında aktarılması öngörülen 2.440.000.000 TL dahil edilmemiştir. Öte yandan, metin kısmında 2013 yılı sermaye rakamı 4,3 milyar TL olarak belirtilmekte olup, aradaki fark, TCDD'nin kullandığı tahsisli kredi karşılığında ödenmemiş sermayesine mahsup edilen 132,6 milyon TL'lik tutarın tablonun nakit esaslı olması nedeniyle buraya dahil edilmemesinden kaynaklanmaktadır.

GRAFİK 1
233 Sayılı KHK kapsamındaki KİT'lere Yapılan Bütçe Transferleri
(Tahakkuk Esaslı - 2005 Fiyatları ile)



Kaynak: Hazine Müsteşarlığı

*Söz konusu rakamların içerisinde 24/6/2015 tarihli ve 29396 sayılı Resmî Gazetede yayımlanan 15/6/2015 tarihli ve 2015/55 sayılı Özelleştirme Yüksek Kurulu Kararı doğrultusunda özelleştirme kapsam ve programına alınan TEMSAN'a ilişkin rakamlar da yer almaktadır.

TABLE 2
KİT'lerden, Hazine'nin Pay Sahibi Olduğu Kamu Sermayeli Bankalardan, TCMB'den, Kamu Sermayeli Diğer Kuruluşlardan ve İştiraklerden Elde Edilen Vergi Dışı Normal Gelirler (2005-2015)

| GELİRİN ÇEŞİDİ | (Cari Fiyatlar, Bin TL) | | | | | | | | | | |
|--|-------------------------|------------------|------------------|------------------|------------------|------------------|------------------|------------------|------------------|-------------------|------------------|
| | 2005 | 2006 | 2007 | 2008 | 2009 | 2010 | 2011 | 2012 | 2013 | 2014 | 2015 (OVP) |
| A- KİT'lerden Elde Edilen Temettü Gelirleri ⁽¹⁾ | 336.778 | 288.311 | 607.051 | 891.840 | 1.265.032 | 630.783 | 1.401.892 | 1.549.074 | 4.488.489 | 5.865.266 | 1.709.155 |
| B- Kamu Sermayeli Bankalardan ve TCMB'den Elde Edilen Temettü Gelirleri ⁽²⁾ | 987.686 | 1.087.554 | 2.614.583 | 1.660.167 | 2.092.062 | 2.878.003 | 1.856.071 | 6.025.325 | 3.028.131 | 3.485.978 | 282.250 |
| C- Kamu Sermayeli Diğer Kuruluşlardan Elde Edilen Gelirler ⁽³⁾ | 0 | 0 | 0 | 0 | 0 | 0 | 0 | 0 | 65.016 | 50.335 | 120.357 |
| D- İştiraklerden Elde Edilen Gelirler ⁽⁴⁾ | 1.790.754 | 3.141.335 | 991.424 | 1.035.855 | 402.343 | 450.651 | 605.190 | 511.072 | 650.023 | 245.630 | 445.049 |
| E- KİT'lerden Elde Edilen Hasılat Payları | 165.975 | 190.507 | 229.918 | 278.878 | 281.434 | 332.475 | 458.532 | 500.308 | 554.613 | 621.766 | 668.018 |
| DHMI (%10-%14) | 74.903 | 73.274 | 103.085 | 116.073 | 138.008 | 149.355 | 179.473 | 189.264 | 219.660 | 271.321 | 287.000 |
| DMO (%10) | 18.185 | 21.607 | 17.467 | 17.067 | 19.171 | 21.369 | 33.408 | 33.115 | 35.992 | 45.533 | 44.000 |
| KEGM (%10) | 10.121 | 13.723 | 13.219 | 13.922 | 18.394 | 24.457 | 40.135 | 46.689 | 50.226 | 59.795 | 60.000 |
| TPAO (%10) | 62.766 | 81.903 | 96.147 | 131.816 | 105.861 | 137.295 | 205.517 | 231.240 | 248.735 | 245.117 | 277.018 |
| TOPLAM | 3.281.194 | 4.707.707 | 4.442.976 | 3.866.740 | 4.040.871 | 4.291.912 | 4.321.684 | 8.585.780 | 8.721.257 | 10.218.640 | 3.104.471 |

Kaynak: Hazine Müsteşarlığı

(1) DHMI, DMO, ETI Maden, KEGM, TPAO, MKEK, EÜAŞ, TEİAŞ ve TETAŞ'ı kapsamaktadır.

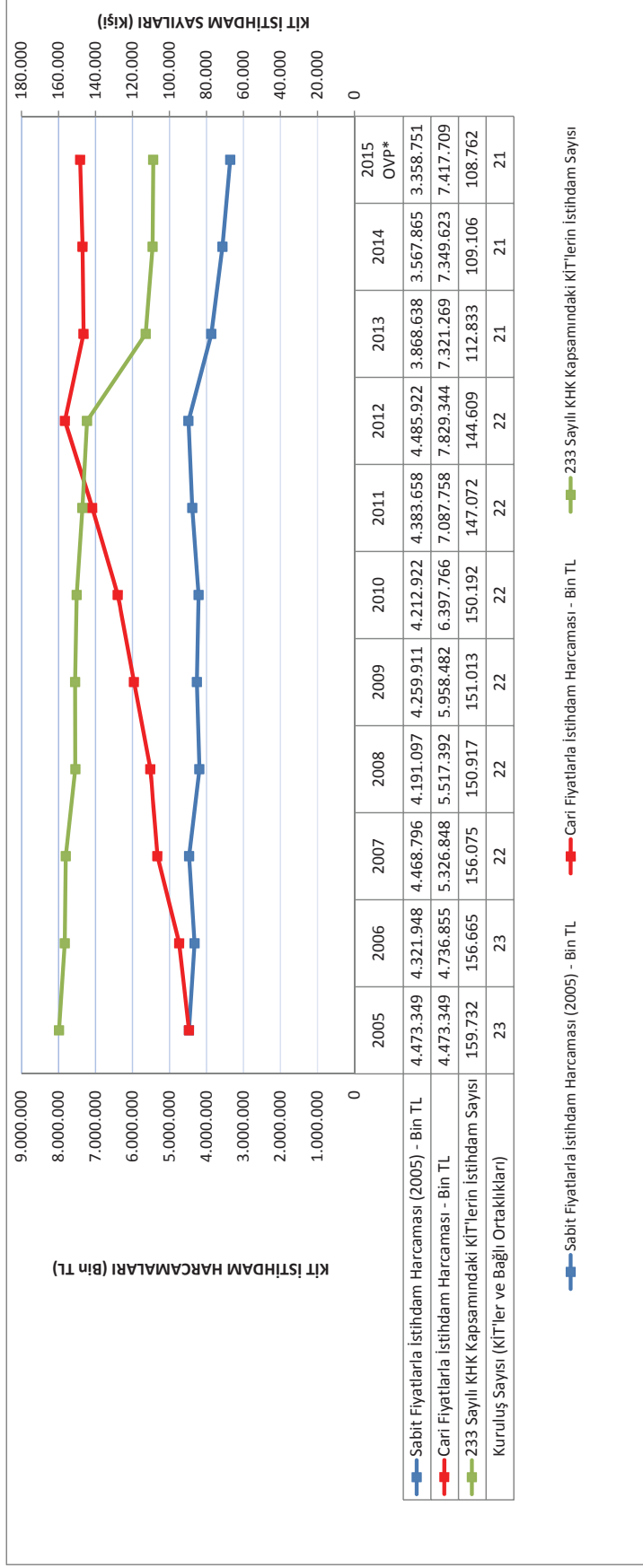
(2) Eximbank, Ziraat Bankası, Kalkınma Bankası ve TCMB'yi kapsamaktadır. 2015 yılı programında TCMB'nin Hazine'ye aktarılan bakiye kara ilişkin tahminde bulunulmadığından, söz konusu bakiye kar tutan program rakamı içinde yer almamaktadır.

(3) PTT ve AOC'yi kapsamaktadır.

(4) Türk Telekomünikasyon A.Ş., İş Bankası Kurucu Hisseleri, Halk Bankası, Milli Reasürans T.A.Ş., Sönmez Neşriyat ve Matbaacılık A.Ş., Compagnie Financiere Ottomane S.A.'yı kapsamaktadır.

Not: PTT'den alınan temettü gelirleri 2013 yılı öncesinde "KİT'lerden Elde Edilen Temettü Gelirleri" başlığı altında yer alırken, 2013 yılı ve sonrasında statü değişikliği nedeniyle "Kamu Sermayeli Diğer Kuruluşlardan Elde Edilen Gelirler" başlığı altında yer almaktadır.

GRAFİK 2
233 sayılı KHK Kapsamındaki KİT'lerin Ortalama İstihdam Sayıları ve Harcaması



Kaynak: Hazine Müsteşarlığı

*Söz konusu rakamların içerisinde 24/6/2015 tarihinde ve 29396 sayılı Resmî Gazetede yayımlanan 15/6/2015 tarihli ve 2015/65 sayılı Özelleştirme Yüksek Kurulu Kararı doğrultusunda özelleştirme kapsam ve programına alınan TEMSAN'a ilişkin rakamlar da yer almaktadır.

2016
BÖLÜM X
ÖZELLEŐTİRME

BÖLÜM X

ÖZELLEŞTİRME

A. GENEL ÇERÇEVE

Ülkemizin 2023 yılında dünyanın en büyük on ekonomisi içinde yer alma hedefine özelleştirme uygulamalarıyla öncülük eden Özelleştirme İdaresi Başkanlığı, 1986 yılından itibaren başlatılan özelleştirme faaliyet ve projelerini başarılı bir şekilde yürütmektedir.

Özelleştirme İdaresi Başkanlığı tarafından yürütülen faaliyet ve projelerde sağlanan başarı, ülkemizin ekonomik ve siyasi istikrarı ile birebir etkileşimde olup, yerli ve yabancı yatırımcıların özelleştirme projelerine artan ilgisi de Türkiye ekonomisine duyulan güvenin en önemli göstergelerinden biri haline gelmiştir.

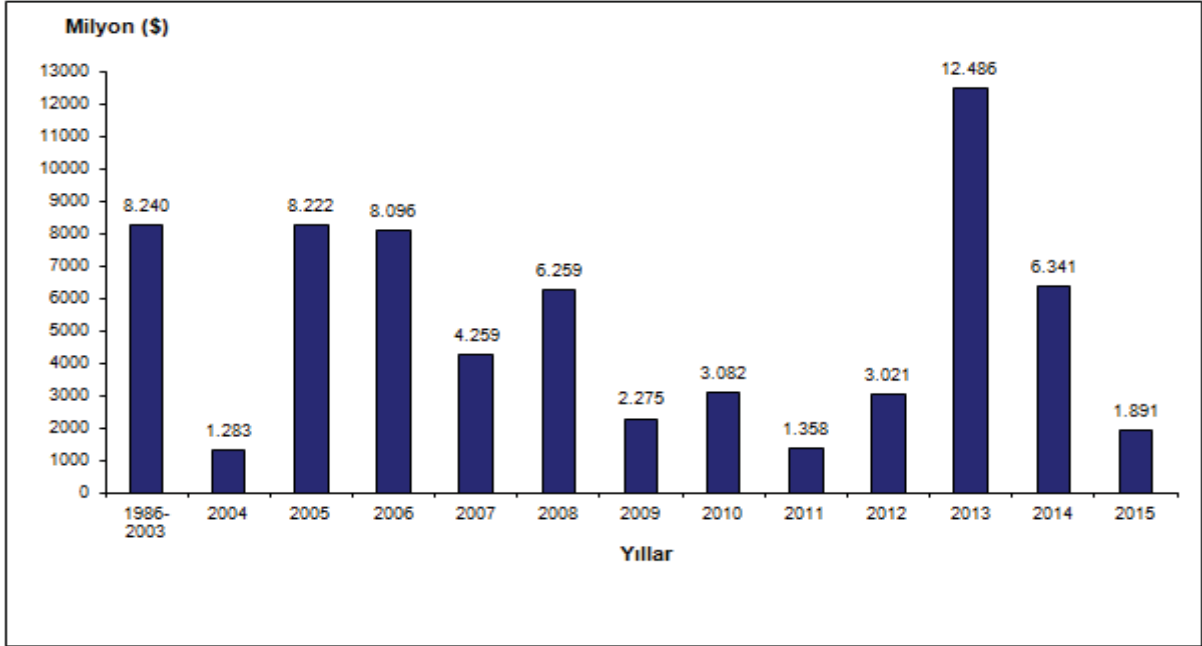
Özellikle 2003 yılının başından itibaren ülkemizde özelleştirme uygulamaları hızlandırılmıştır. Özelleştirme uygulamalarında gösterilen istikrar, şeffaflık ve açık rekabet ortamı, talebi ve dolayısıyla bedel artışını da beraberinde getirmiştir.

Bugüne kadar tamamı kamuya ait veya kamu iştiraki olan kuruluşlardaki kamu paylarının özelleştirme kapsamına alınması yoluyla yürütülen program çerçevesinde, 204 kuruluşta hisse senedi veya varlık satış/devir işlemi yapılmış, bu kuruluşlardan 194'ünde ise hiç kamu payı kalmamıştır.

1986 yılından bugüne kadar gerçekleştirilen özelleştirme uygulamalarının toplam tutarı 66,8 Milyar ABD Doları düzeyine ulaşmıştır.

Aşağıdaki grafikte yıllar itibarıyla gerçekleştirilen özelleştirme uygulamaları verileri yer almaktadır:

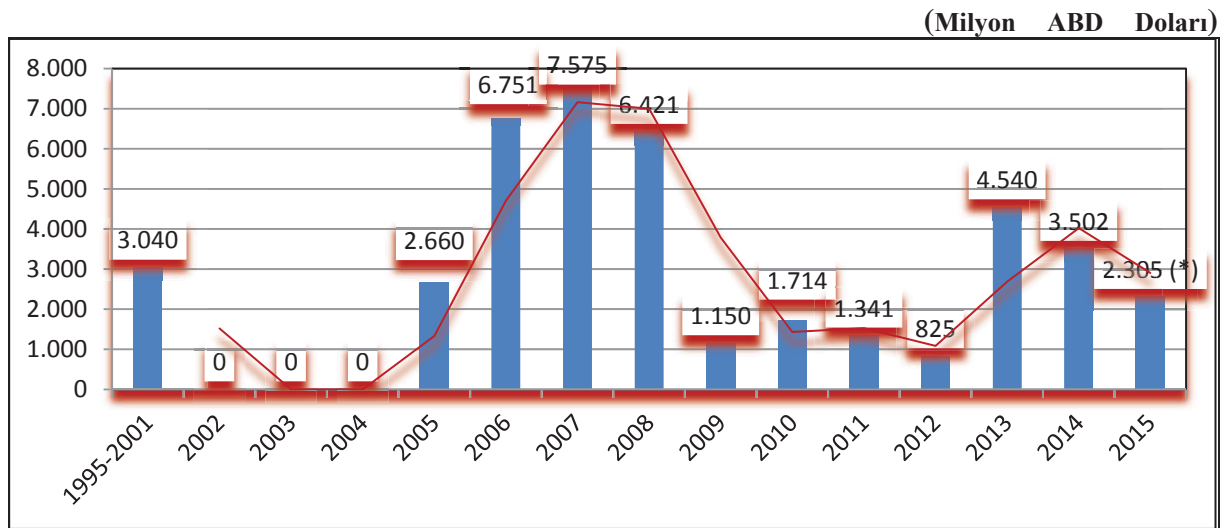
Grafik 1: Yıllar İtibarıyla Gerçekleştirilen Özelleştirme Uygulamaları



*2015 yılı uygulama tutarı 25/8/2015 tarihi itibarıyla.

Aşağıdaki grafikte ise yıllar itibarıyla Özelleştirme Fonundan Hazineye (Telekom dâhil) yapılan aktarma verileri yer almaktadır.

Grafik 2: Yıllar İtibarıyla Özelleştirme Fonu'ndan Hazineye Yapılan Aktarmalar



* 31/7/2015 tarihi itibarıyla.

** Özelleştirme Fonundan Hazineye Telekom dahil olmak üzere 1995 yılından 31/7/2015 tarihine kadar toplam 41,8 milyar ABD Doları transfer edilmiştir. Ayrıca 1995 yılından 31/7/2015 tarihine kadar programdaki kuruluşlara toplam 14 milyar ABD Doları aktarma yapılmıştır.

B.SEKTÖRLER İTİBARIYLA TÜRKİYE’NİN ÖZELLEŞTİRME PERFORMANSI

1. Elektrik Dağıtım

Özelleştirme programında bulunan TEDAŞ’ın hissedar olduğu 18 elektrik dağıtım şirketinin (Başkent, Sakarya, Meram, Osmangazi, Çamlıbel, Uludağ, Çoruh, Yeşilirmak, Fırat, Trakya, Akdeniz, Boğaziçi, Gediz, Dicle, Aras, Vangölü, İstanbul Anadolu Yakası Elektrik Dağıtım A.Ş., Toroslar Elektrik Dağıtım A.Ş.) yüzde 100 oranındaki hissesinin özel sektöre devir işlemleri tamamlanmıştır.

Özelleştirme Yüksek Kurulunun (ÖYK) 1/8/2012 tarihli ve 2012/119 sayılı Kararı ile Kayseri ve Civarı Elektrik T.A.Ş.’deki yüzde 20 oranındaki Özelleştirme İdaresi Başkanlığı hissesi 21/9/2012 tarihinde özel sektöre devredilmiştir.

Gerçekleştirilen özelleştirmeler sonucunda elektrik dağıtım sektöründe özel sektör payı yüzde 100’e ulaşmıştır.

2. Elektrik Üretim

Üretim özelleştirmelerine kurulu gücü küçük olan akarsu santralleriyle başlanılmış olup 2008 yılında toplam 141 MW kurulu gücündeki 9 santralin, 2011 yılında yaklaşık toplam 100 MW kurulu gücündeki 28 santralin, 2013 yılında toplam 64 MW kurulu gücündeki 17 santralin, 2014 yılında da toplam 5,5 MW kurulu gücündeki 5 santralin özelleştirme işlemleri tamamlanmıştır. Toplam kurulu gücü 2,9 MW olan 5 santralin ise devir çalışmaları sürdürülmektedir.

Termik santral özelleştirmelerinde, toplam 2213 MW kurulu güce sahip Seyitömer, Kangal ve Hamitabat Termik Santrallerinin devir işlemleri 2013 yılında tamamlanmıştır.

2014 yılında kurulu güçleri toplamı 1980 MW olan Kemerköy, Yeniköy, Yatağan ve Çatalağzı Termik Santrallerinin özelleştirme işlemleri tamamlanmıştır.

2015 yılı Haziran ayı içinde toplam kurulu gücü 1565 MW olan Orhaneli ve Tunçbilek Termik Santralleri ile Soma B Termik Santralinin özelleştirme işlemleri tamamlanmıştır.

ÖYK’nın 15/6/2015 tarihli ve 2015/55 sayılı Kararı ile Hopa Termik Santrali, Bursa Doğalgaz Santrali ve Aliğa Kombine Çevrim ve Gaz Türbinleri Santrali ile Kesikköprü, Derbent, Çamlığöze, Köklüce, Almus, Yenice, Adıgüzel, Kemer, Karacaören 1, Karacaören 2, Kepez 2, Manavgat, Fethiye, Kadıncık 1, Kadıncık 2, Doğankent, Kürtün, Torul, Seyhan 1,

Seyhan 2, Yüreğir, Kılavuzlu, Menzelet, Tortum, Çamlıca 1 ve Şanlıurfa Hidroelektrik Santralleri ile bu santraller tarafından kullanılan taşınmazların özelleştirme programına alınmasına karar verilmiştir.

ÖYK'nın 15/6/2015 tarihli ve 2015/55 sayılı Kararına istinaden kurulu gücü 180 MW olan Aliağa Kombine Çevrim ve Gaz Türbinleri Santrali ile kurulu gücü 1.460 MW olan Bursa Doğalgaz Santralinin "Varlık Satışı" yöntemi ile özelleştirilmesi ihalesine 15/7/2015 tarihinde çıkmış olup ihale süreci devam etmektedir.

ÖYK'nın 15/6/2015 tarihli ve 2015/55 sayılı Kararına istinaden Karacaören 1, Karacaören 2, Kepez 2, Manavgat, Fethiye, Kadıncık 1, Kadıncık 2, Doğankent, Kürtün ve Torul Hidroelektrik Santrallerinin "İşletme Hakkının Verilmesi" yöntemi ile özelleştirilmesi ihalesine 29/7/2015 tarihinde çıkmış olup ihale süreci devam etmektedir.

Elektrik Üretim A.Ş.'ye ait diğer hidroelektrik ve termik santrallerin özelleştirilmesine yönelik hazırlık çalışmalarına da devam edilmektedir.

3. Limanlar

T.C. Devlet Demiryolları İşletmesi Genel Müdürlüğüne ait Derince Limanının 39 yıl süreyle işletme hakkının verilmesi yöntemiyle özelleştirilmesine ilişkin sözleşme 25/2/2015 tarihinde imzalanmıştır. İşletme hakkı devir bedeli olan 543 milyon ABD Doları işletici firma tarafından peşin olarak ödenmiştir.

İzmir Yük ve İzmir Kruvaziyer Limanlarına ilişkin imar planı çalışmaları devam etmekte olup 2016 yılının ikinci çeyreğinde ihaleye çıkılması planlanmaktadır.

Türkiye Denizcilik İşletmeleri A.Ş. (TDİ)'ye ait Güllük İskelesinin Yat Limanına dönüştürülmesi kaydıyla işletme hakkının verilmesi yöntemiyle özelleştirilmesine ilişkin ihale hazırlık çalışmaları büyük ölçüde tamamlanmıştır. 2015 yılının son çeyreğinde ihaleye çıkılması planlanmaktadır.

Çanakkale Kabatepe ve Gökçeada Kuzu Limanlarının imar planı çalışmaları sürdürülmektedir. Proje tamamlandığında mevcut Kabatepe Limanı güçlendirilerek, Kuzu Limanı ise Gökçeada'da deniz turu faaliyetlerinin geliştirilmesini teminen, yat ve yolcu limanı şeklinde yeniden düzenlenerek 2016 yılında ihaleye çıkılması öngörülmektedir.

TDİ Tekirdağ Limanının imar çalışmaları, ÖYK'nın onayına sunulma aşamasına gelmiş olup ihale hazırlık çalışmaları devam etmektedir 2016 yılında ihaleye çıkılması öngörülmektedir.

4. Fenerbahçe Kalamış Yat Limanı

Yat limanının bir bütün halinde 30 yıl süreyle “işletme hakkının verilmesi” yöntemi ile özelleştirilmesi amacıyla Özelleştirme İdaresi Başkanlığı tarafından çıkılan ihale 23/5/2014 tarihinde sonuçlandırılmıştır. İhale sonuçları ÖYK’nın 21/7/2014 tarihli ve 2014/65 sayılı Kararı ile onaylanmıştır. Birinci sıradaki teklif sahibinin verilen süre içerisinde sözleşmeyi imzalamaması ve şartname hükümlerini yerine getirmemesi nedeniyle geçici teminatı irat kaydedilerek ikinci sıradaki teklif sahibine davet gönderilmiş ve sözleşme imzalamak üzere 21/12/2015 tarihine kadar süre verilmiştir.

5. Halk Sigorta A.Ş. ve Halk Hayat ve Emeklilik A.Ş.

Halkbank Yönetim Kurulu’nun 22/7/2014 tarihli ve 46 sayılı Kararı ile bağlı ortaklıklarından Halk Hayat ve Emeklilik A.Ş. ile Halk Sigorta A.Ş.’nin sermayesinde sahip olunan doğrudan veya dolaylı hisselerin kısmen veya tamamen satış işleminin 4046 sayılı Kanun çerçevesinde satış gelirlerinin T. Halk Bankası A.Ş. (Halkbank) bünyesinde bırakılması kaydıyla, özelleştirilmesinin Özelleştirme İdaresi Başkanlığı tarafından gerçekleştirilmesine ilişkin talepte bulunulmuştur.

Bu çerçevede; Halkbank’ın, Halk Hayat ve Emeklilik A.Ş. sermayesinde bulunan yüzde 100 oranındaki hissesinden yüzde 90’lık kısmının blok satış yöntemi ile özelleştirilmesi, ihalenin sonuçlanmasını müteakip ihaleyi kazanan alıcının, talep etmesi halinde kalan yüzde 10 oranındaki Halk Hayat ve Emeklilik A.Ş. hissesinin de alıcıya ihalede oluşan bedel üzerinden yapılacak hesaplama ile satılması, Halk Sigorta A.Ş.’de bulunan Halkbank’a ait yüzde 89,18 ile Halk Yatırım Menkul Değerler A.Ş.’ye ait yüzde 4,31 olmak üzere toplam yüzde 93,49 oranındaki hisselerin blok satış yöntemi ile özelleştirilmesi Özelleştirme İdaresi Başkanlığınca, özelleştirme neticesinde elde edilecek satış gelirlerinden, özelleştirme masraflarının düşülmesini müteakip arta kalan tutarın Halkbank’a aktarılması ile ilgili olarak ÖYK kararları istihsal edilmiştir.

Bu kapsamda başlatılan özelleştirme çalışmaları çerçevesinde; Halk Hayat ve Emeklilik A.Ş. ve Halk Sigorta A.Ş.’nin hisselerinin özelleştirilmesini teminen 19/1/2015 tarihinde ihaleye çıkılan ve son teklif verme tarihi 15/9/2015 olarak belirlenen ihale iptal edilmiştir.

6. Türk Telekomünikasyon A.Ş.

Türk Telekomünikasyon A.Ş.'de (Türk Telekom), Hazinesinin yüzde 31,68 oranında hissesi bulunmaktadır. Anılan hisselerin nasıl tasarruf edileceğine dair Bakanlar Kurulu Kararı bulunmamaktadır.

7. Türkiye Şeker Fabrikaları A.Ş. (Türkşeker)

Türkiye Şeker Fabrikaları A.Ş. (Türkşeker) ÖYK'nın 12/8/2008 tarihli ve 2008/50 sayılı Kararı ile özelleştirme programına alınmıştır.

ÖYK'nın 20/11/2008 tarihli ve 2008/65 sayılı Kararıyla, Türkşeker A.Ş. Şeker Fabrikalarının coğrafi bazlı 6 portföy grubu ile Tohum İşleme Fabrikası, EMAF-Elektromekanik Aygıtlar Fabrikası ve Makine Fabrikalarının ayrı ayrı "varlık satışı" yöntemi ile özelleştirilmesi, 2008/50 sayılı ÖYK kararı dışında kalan ve fabrikalardan ayrı münferiden özelleştirilecek Türkşeker A.Ş. varlıklarının ise "satış" yöntemi ile özelleştirilmesi kararlaştırılmıştır.

Portföy-A şeker fabrikaları için düzenlenen ihaleye teklif olmadığından ihale iptal edilmiştir. Portföy-B ve Portföy-C şeker fabrikaları için gerçekleştirilen ihaleler ise 9/10/2012 tarihli ve 2012/151 sayılı ÖYK Kararı ile iptal edilmiştir.

Bakanlar Kurulu Kararı ile kabul edilen Orta Vadeli Programın (2013-2015) Kamu İktisadi Teşebbüsleri ve Özelleştirme başlığı altında "Kamu, elektrik dağıtımı ve şeker üretimi alanlarından tamamen çekilecek..." kararı ve yukarıda ifade edilen ÖYK kararlarına istinaden Türkşeker A.Ş.'nin özelleştirme çalışmaları sürdürülmektedir.

Diğer yandan atıl arsa-arazilerin ve diğer taşınmazların "satış" yöntemiyle özelleştirilmesi için sürdürülen çalışmalar planlı bir şekilde devam etmektedir.

Kayseri Şeker Fabrikası A.Ş.'deki kamu hissesi ÖYK'nın 27/6/2003 tarihli ve 2003/40 sayılı Kararı ile özelleştirme programına alınmıştır. Kayseri Şeker Fabrikası A.Ş.'deki Özelleştirme İdaresi Başkanlığına ait yüzde 11,0759 oranındaki hisselerin özelleştirilmesini teminen 1/4/2004 tarihinde ilana çıkılmış, alınan tekliflerin değerlendirilmesi neticesinde ihale 24/5/2004 tarihinde iptal edilmiştir. Söz konusu hisselerin özelleştirilmesini teminen 13/4/2006 tarihinde ikinci kez ilana çıkılmış olup bu ihale için son teklif verme tarihi 30/11/2006 olarak belirlenmiş ancak anılan ihale 27/11/2006 tarihinde iptal edilmiştir. Kamu hissesinin özelleştirilmesine yönelik çalışmalar sürdürülmektedir.

8. Türkiye Elektromekanik Sanayi (TEMSAN) Genel Müdürlüğü

Türkiye Elektromekanik Sanayi Genel Müdürlüğünün Hazineye ait yüzde 100 oranındaki hissesi, ÖYK'nın 15/6/2015 tarihli ve 2015/55 sayılı Kararı ile özelleştirme kapsam ve programına alınmıştır.

Söz konusu hissenin özelleştirilmesine yönelik çalışmalar planlı bir şekilde sürdürülmektedir.

9. Şans Oyunları (Milli Piyango)

Şans oyunlarına ait lisansın verilmesine ilişkin olarak yürütülen özelleştirme çalışmaları kapsamında; 10/9/2012 tarihli ve 3687 sayılı Bakanlar Kurulu Kararı ile karşılığı nakit olan şans oyunları lisansının bir bütün olarak 10 yıllık dönem için, hasılatın yüzde 25'i, diğer gelirlerin ise yüzde 28'inin lisans sahibine verilerek özelleştirilmesine ilişkin usul ve esaslar belirlenmiş olup ilgili mevzuat hükümleri gereğince, ÖYK'nın 5/11/2012 tarihli ve 2012/163 sayılı Kararı ile özelleştirme çalışmalarına başlanmıştır.

Bu çerçevede, lisansın verilmesi amacıyla 26/11/2013 tarihinden itibaren yayınlanan ilanlarla ihaleye çıkılmış ve 15/7/2014 tarihinde de kamuoyuna açık olarak nihai pazarlık görüşmeleri gerçekleştirilmiştir.

ÖYK'nın 12/8/2014 tarihli ve 2014/92 sayılı Kararına istinaden-ihalede 2 milyar 755 milyon ABD Doları ile en yüksek teklifi veren Net Şans-Hitay Ortak Girişim Grubuna, lisans sözleşmesinin imzalanması için 15/4/2015 tarihine kadar süre verilmiş, Grubun yükümlülüklerini yerine getirmemesi nedeniyle teminatları gelir kaydedilmiştir.

İhalede, 2 milyar 750 milyon ABD Doları ile ikinci en yüksek teklifi veren ERG-Ahlatçı Ortak Girişim Grubuna da lisans sözleşmesinin imzalanması için 10/12/2015 tarihine kadar süre verilmiştir.

10. Hidrojen Peroksit Sanayi ve Ticaret A.Ş.

ÖYK'nın 21/2/2011 tarihli ve 2011/14 sayılı Kararı ile özelleştirme kapsam ve programına alınmış olan Hidrojen Peroksit Sanayi ve Ticaret A.Ş.'de bulunan yüzde 28,2 oranındaki Özelleştirme İdaresi Başkanlığına ait iştirak hissesinin özelleştirilmesini teminen Ankara Doğal Elektrik Üretim ve Ticaret A.Ş. tarafından ihale ilanına çıkılmış olup özelleştirme çalışmaları devam etmektedir.

11. TP Petrol Dağıtım A.Ş.

ÖYK'nın 15/6/2015 tarihli ve 2015/55 sayılı Kararı ile özelleştirme kapsam ve programına alınan TP Petrol Dağıtım A.Ş.'nin özelleştirilmesine yönelik çalışmalar sürdürülmektedir.

12. Sümer Holding A.Ş.

Sümerbank 1987 yılında özelleştirme kapsamına 4046 sayılı Özelleştirme Uygulamaları Hakkında Kanunun ilgili düzenlemesi ile de özelleştirme programına alınmıştır.

Yıllar içinde gerçekleştirilen özelleştirme çalışmalarıyla bağlı şirketlerindeki çoğunluk hisseleri ile iştirak hisseleri ve fabrikaları, muhtelif varlıkları satılmış veya diğer kamu kurum ve kuruluşlarına devredilmiştir.

Sümerbank adı önce Sümerbank Holding A.Ş. ve sonra Sümer Holding A.Ş. olarak değiştirilmiş, on iki şirket bu şirket ile birleştirilmek suretiyle münfesihi olmuştur.

Holdingin kendi varlıklarından kalanlar ile birleştirilen şirketlerden gelen atıl taşınmazlar ve diğer varlıkların özelleştirme işlemleri devam etmektedir.

Diğer yandan, ÖYK'nın 6/7/2015 tarihli ve 2015/58 sayılı Kararı ile Holdingin özelleştirme süresi 31/12/2015 tarihinden 31/12/2020 tarihine kadar uzatılmıştır. Bu tarihe kadar mevcut varlıkların özelleştirme işlemlerinin sonuçlandırılması hedeflenmektedir.

13. Doğusan Boru Sanayii ve Ticaret A.Ş.

Erzincan'da kurulu bulunan Doğusan Boru Sanayii ve Ticaret A.Ş.'nin (DOĞUSAN) İller Bankası A.Ş.'ye ait yüzde 56,09 oranındaki hissesi, ÖYK'nın 12/7/2007 tarihli ve 2007/49 sayılı Kararı ile özelleştirme kapsam ve programına alınmıştır. Özelleştirmeye konu yüzde 56,09 oranındaki hissenin dışındaki hisselerin büyük çoğunluğu Borsa İstanbul'da işlem görmektedir. ÖYK'nın 23/11/2012 tarihli ve 2012/171 sayılı Kararı ile Doğusan'da bulunan yüzde 56,09 oranındaki hissenin "blok satış" yöntemiyle özelleştirilmesine karar verilmiştir.

Söz konusu ÖYK Kararı sonrasında yapılan dört ihaleden ikisine teklif gelmemesi, diğer iki ihale sonucu alınan satış kararlarında ise alıcıların edimlerini yerine getirmemesi nedeniyle ihaleler iptal edilmiştir.

Doğusan'daki kamu hisselerinin özelleştirme çalışmaları; şirketin faaliyetlerinin geçmişi, mevcut durumu ve sonuçları, finansal durumu, kamuya ait hisselerin blok satışı için gerçekleştirilen ihaleler ve sonuçları ile şirketin halka açık ve kamu dışındaki hisselerinin Borsa İstanbul'da işlem görüyor olması da dikkate alınarak bir bütün olarak değerlendirilmektedir.

14. Taşınmazlar

Gerek özelleştirme programında bulunan kuruluşların gerekse diğer kamu kurum ve kuruluşlarının öncelikle kent merkezlerinde atıl vaziyette bulunan, doğrudan özelleştirme programına alınan gayrimenkulleri ile önceden programa alınan kurum ve kuruluşların taşınmazları incelendikten sonra çevre imar bütünlüğü ve ilgili kurum ve kuruluşların görüşleri dikkate alınarak Özelleştirme İdaresi Başkanlığı tarafından en uygun imar fonksiyonları ile planlar hazırlanmakta ve bu planlar ÖYK tarafından onaylanmaktadır. Söz konusu planlar Resmi Gazetede yayımlanarak ve ilgili belediyede bir ay süre ile ilan edilerek planların aleniyeti sağlanmaktadır. Özelleştirme İdaresi Başkanlığınca hazırlanarak kesinleşen planlar devir tarihinden itibaren 5 yıl süreyle hiç bir makam tarafından değiştirilememektedir. Böylece bir taraftan kamu kaynakları etkin ve verimli değerlendirilerek muhtemel bir kaynak oluşumu varsa devlette kalması sağlanmakta, aynı zamanda da özelleştirme sonrasında oluşabilecek kaynak yaratma amaçlı veya yatırımcıyı mağdur edici değişiklikler ortadan kaldırılmaktadır.

Ayrıca taşınmazların özelleştirilmesinde sadece kaynak oluşturmaya yönelik uygulamalar yapılmamakta, kurumlardan gelen talepler kamu yararı gözetilerek 4046 sayılı Kanun çerçevesinde ayrıca değerlendirilmektedir.

BÖLÜM XI
MERKEZİ YÖNETİM BÜTÇE KANUNUNA
EKLENECEK BELGELER

TABLO 1
SOSYAL GÜVENLİK KURULUŞLARI GELİR-GİDER DENGESİ

| | 2013 | 2014 | 2015 ⁽¹⁾ | 2016 ⁽²⁾ | 2017 ⁽²⁾ | 2018 ⁽²⁾ |
|-------------------------------------|----------------|----------------|---------------------|---------------------|---------------------|---------------------|
| I-GELİRLER | 158.381 | 178.764 | 210.713 | 252.983 | 280.091 | 307.734 |
| -PRİM TAHSİLATLARI | 120.350 | 136.996 | 158.845 | 194.449 | 215.148 | 236.823 |
| II-GİDERLER | 178.056 | 198.835 | 225.392 | 264.417 | 289.224 | 313.674 |
| -SİGORTA ÖDEMELERİ | 120.397 | 136.553 | 155.272 | 188.173 | 207.478 | 226.436 |
| -SAĞLIK GİDERLERİ | 49.938 | 54.603 | 59.889 | 64.719 | 69.352 | 73.987 |
| -YATIRIM HARCAMALARI ⁽³⁾ | 182 | 206 | 180 | 280 | 322 | 340 |
| III-GELİR-GİDER FARKI | -19.675 | -20.072 | -14.679 | -11.434 | -9.134 | -5.940 |
| IV-BÜTÇE TRANSFERLERİ | 20.385 | 21.229 | 14.679 | 11.434 | 9.134 | 5.940 |
| -BÜTÇE TRANSFERLERİ ⁽⁴⁾ | 71.793 | 77.296 | 81.743 | 91.506 | 98.257 | 103.654 |
| V-FİNANSMAN AÇIĞI | -709 | -1.157 | 0 | 0 | 0 | 0 |

Kaynak: Kalkınma Bakanlığı

(1) Gerçekleşme Tahmin

(2) Program

(3) Türkiye İş Kurumunun sadece yatırım harcaması dahil olup gelir-gider farkının değişmemesi amacıyla toplam gelire yatırım bedeli kadar ekleme yapılmıştır.

(4) Faturalı ödemeler, ek karşılıklar, devlet katkısı, emeklilere yapılan ek ödeme, prim eşyıklarından kaynaklanan transferler ve prim ödeme gücü olmayanların GSS primleri dahil edilmiştir.

TABLO 2
FON GELİR VE GİDERLERİ ⁽¹⁾

| | (Cari Fiyatlarla, Milyon TL) | | | | | |
|------------------------------|------------------------------|---------------|---------------------|---------------------|---------------------|---------------------|
| | 2013 | 2014 | 2015 ⁽²⁾ | 2016 ⁽³⁾ | 2017 ⁽³⁾ | 2018 ⁽³⁾ |
| I-GELİRLER | 7.384 | 8.577 | 19.421 | 10.623 | 11.779 | 13.107 |
| -VERGİ GELİRLERİ | 5.947 | 6.800 | 7.561 | 8.401 | 9.276 | 10.311 |
| -VERGİ DIŞI NORMAL GELİRLER | 1.426 | 1.777 | 5.720 | 1.891 | 2.117 | 2.359 |
| -FAKTÖR GELİRLERİ (NET) | 11 | 0 | 271 | 332 | 386 | 436 |
| -CARI TRANSFERLER (NET) | 0 | 0 | 0 | 0 | 0 | 0 |
| -SERMAYE TRANSFERLERİ (NET) | 0 | 0 | 5.869 | 0 | 0 | 0 |
| II-GİDERLER | 9.990 | 10.077 | 8.571 | 9.693 | 14.993 | 11.120 |
| -CARI GİDERLER | 2.418 | 3.516 | 3.659 | 4.064 | 4.507 | 5.002 |
| -FAKTÖR GİDERLERİ (NET) | 0 | 21 | 0 | 0 | 0 | 0 |
| -SABİT SERMAYE YATIRIMLARI | 0 | 0 | 0 | 0 | 0 | 0 |
| -CARI TRANSFERLER (NET) | 3.422 | 4.380 | 4.912 | 4.894 | 5.450 | 6.076 |
| -SERMAYE TRANSFERLERİ (NET) | 4.151 | 2.160 | 0 | 735 | 5.036 | 42 |
| III-GELİR-GİDER FARKI | -2.607 | -1.500 | 10.850 | 931 | -3.214 | 1.987 |

Kaynak: Kalkınma Bakanlığı

(1) Özelleştirme Fonu, Sosyal Yardımlaşma ve Dayanışmayı Teşvik Fonu, Savunma Sanayii Destekleme Fonu ile Destekleme ve Fiyat İstikrar Fonu hesaplarını içermektedir.

(2) Gerçekleşme Tahmini

(3) Program

TABLO 3
MAHALLİ İDARELER GELİR VE HARCAMALARI ⁽¹⁾

| | (Cari Fiyatlarla, Milyon TL) | | | | | |
|----------------------------------|------------------------------|---------------|---------------------|---------------------|---------------------|---------------------|
| | 2013 | 2014 | 2015 ⁽²⁾ | 2016 ⁽³⁾ | 2017 ⁽³⁾ | 2018 ⁽³⁾ |
| GELİRLER | 61.328 | 68.120 | 78.577 | 87.201 | 100.062 | 110.933 |
| 1.VERGİLER | 40.530 | 48.080 | 57.291 | 63.063 | 72.855 | 80.259 |
| A. VASITASIZ | 9.957 | 12.078 | 14.765 | 16.342 | 18.201 | 20.101 |
| B. VASITALI | 26.728 | 30.975 | 36.472 | 40.330 | 46.047 | 51.004 |
| C. SERVET | 3.845 | 5.027 | 6.054 | 6.391 | 8.606 | 9.154 |
| 2.VERGİ DIŞI NORMAL GELİRLER | 7.165 | 8.747 | 8.889 | 9.872 | 11.071 | 12.392 |
| 3.FAKTÖR GELİRLERİ (NET) | 12.370 | 11.292 | 12.397 | 14.266 | 16.136 | 18.283 |
| 4.SERMAYE TRANSFERLERİ (NET) | 1.263 | 0 | 0 | 0 | 0 | 0 |
| HARCAMALAR | 63.621 | 67.143 | 77.211 | 86.871 | 99.427 | 115.586 |
| 1.CARİ GİDERLER | 38.379 | 40.246 | 46.086 | 51.398 | 58.328 | 67.694 |
| 2.YATIRIM HARCAMALARI | 22.627 | 20.358 | 23.007 | 26.384 | 30.813 | 36.048 |
| A.SABİT SERMAYE | 22.624 | 20.344 | 22.992 | 26.364 | 30.788 | 36.018 |
| B.STOK DEĞİŞİMİ | 3 | 14 | 15 | 20 | 25 | 30 |
| 3.CARİ TRANSFERLER | 3.891 | 4.359 | 5.757 | 6.523 | 7.300 | 8.129 |
| 4.KAMULAŞTIRMA VE S.DEĞER ARTIŞI | -1.275 | -237 | -946 | -949 | -870 | -549 |
| 5.SERMAYE TRANSFERLERİ (NET) | 0 | 2.417 | 3.307 | 3.515 | 3.856 | 4.264 |
| GELİR-GİDER FARKI | -2.293 | 977 | 1.366 | 330 | 635 | -4.653 |

Kaynak: Kalkınma Bakanlığı

(1) Belediyeler, il özel idareleri, İller Bankası, belediyelerin oluşturdukları birlikler ve büyükşehir belediyelerine bağlı idareleri kapsamaktadır.

(2) Gerçekleşme Tahmini

(3) Program

TABLO 4
DÖNER SERMAYELİ KURULUŞLAR FİNANSMAN DENGESİ ⁽¹⁾

| | (Cari Fiyatlarla, Milyon TL) | | | | | |
|-----------------------------------|------------------------------|---------------|---------------------|---------------------|---------------------|---------------------|
| | 2013 | 2014 | 2015 ⁽²⁾ | 2016 ⁽³⁾ | 2017 ⁽³⁾ | 2018 ⁽³⁾ |
| A. TOPLAM GELİRLER | 38.596 | 43.066 | 48.471 | 51.878 | 55.639 | 59.618 |
| I. İŞLETME GELİRLERİ | 38.110 | 42.442 | 47.990 | 51.497 | 55.257 | 59.227 |
| 1. MAL VE HİZMET SATIŞ HASILATI | 33.196 | 37.208 | 41.872 | 44.848 | 48.047 | 51.412 |
| 2. DİĞER GELİRLER | 4.914 | 5.233 | 6.118 | 6.649 | 7.210 | 7.815 |
| II. KURUM BÜNYESİNDE KALAN FONLAR | 486 | 624 | 481 | 381 | 382 | 391 |
| 1. AMORTİSMANLAR | 319 | 600 | 468 | 367 | 366 | 373 |
| 2. KARŞILIKLAR | 167 | 24 | 13 | 15 | 16 | 18 |
| III. BÜTÇE TRANSFERLERİ | 0 | 0 | 0 | 0 | 0 | 0 |
| 1. SERMAYE | 0 | 0 | 0 | 0 | 0 | 0 |
| 2. YARDIM-DİĞER | 0 | 0 | 0 | 0 | 0 | 0 |
| B. TOPLAM GİDERLER | 36.724 | 42.224 | 47.997 | 51.393 | 55.063 | 58.911 |
| I. İŞLETME GİDERLERİ | 36.586 | 41.130 | 46.634 | 50.077 | 53.661 | 57.397 |
| 1. MAL VE HİZMET SATIŞ MALİYETİ | 24.656 | 28.104 | 32.112 | 34.210 | 36.411 | 38.680 |
| 2. DİĞER GİDERLER | 11.930 | 13.026 | 14.522 | 15.867 | 17.250 | 18.717 |
| - GENEL YÖNETİM GİD. | 9.112 | 10.130 | 11.346 | 12.380 | 13.422 | 14.514 |
| - DİĞER | 2.818 | 2.896 | 3.176 | 3.487 | 3.828 | 4.203 |
| II. YATIRIM HARCAMALARI | 1.415 | 1.521 | 2.203 | 2.094 | 2.224 | 2.353 |
| III. STOK ARTIŞI | -324 | -151 | 164 | 194 | 214 | 240 |
| IV. SABİT KIYMET ARTIŞI | -1.417 | -781 | -1.535 | -1.561 | -1.690 | -1.805 |
| V. DOLAYSIZ VERGİLER | 38 | 77 | 48 | 54 | 59 | 66 |
| VI. FONLARA TRANSFERLER | 426 | 429 | 483 | 536 | 595 | 661 |
| VII. BORÇ VERME EKSI GERİ ÖDEME | 0 | 0 | 0 | 0 | 0 | 0 |
| C. GELİR GİDER FARKI | 1.872 | 842 | 474 | 485 | 576 | 707 |
| D. FİNANSMAN | -1.872 | -842 | -474 | -485 | -576 | -707 |
| I. KASA BANKA DEĞİŞİMİ | -651 | -602 | -444 | -526 | -579 | -649 |
| II. İÇ BORÇLANMA (NET) | -1.221 | -240 | -30 | 41 | 4 | -58 |
| III. DIŞ BORÇLANMA (NET) | 0 | 0 | 0 | 0 | 0 | 0 |

Kaynak: Kalkınma Bakanlığı

(1) Merkezi yönetim bütçesi kapsamındaki kuruluşlara ait döner sermayeler ile TRT, Milli Piyango İdaresi ve AOC'yi kapsamaktadır.

(2) Gerçekleşme Tahmini

(3) Program

TABLO 5

2016 YILI MERKEZİ YÖNETİM BÜTÇESİNDEN YARDIM ALAN İDARE, KURUM VE KURULUŞLAR

| | 2015 | 2016 |
|---|----------------|----------------|
| HAZİNE YARDIMLARI | | |
| Merkezi İhale ve Finans Birimi | 12.500.000 | 13.275.000 |
| Tarım ve Kırsal Kalkınmayı Destekleme Kurumu | 276.000.000 | 293.000.000 |
| Türkiye Yatırım Destek ve Tanıtım Ajansı | 40.000.000 | 42.500.000 |
| Çanakale Savaşları Gelibolu Tarihi Alan Başkanlığı | 70.000.000 | 74.340.000 |
| Sosyal Güvenlik Kurumları | 53.307.599.000 | 55.389.577.000 |
| Mahalli İdareler | 1.202.093.000 | 1.307.123.000 |
| KAR AMACI GÜTMEYEN KURULUŞLARA YAPILAN TRANSFERLER | | |
| Dernek, Birlik, Kurum, Kuruluş, Sandık vb. Kuruluşlar | 181.306.000 | 196.463.000 |
| Avrupa Birliği Eğitim ve Gençlik Programları Merkezi Başkanlığına Ulusal Katkı Payı | 223.053.000 | 254.000.000 |
| Kamu İşveren Sendikaları | 1.811.000 | 1.935.000 |
| Siyasi Partiler | 531.104.000 | 203.639.000 |
| Memurların Öğle Yemeği | 217.802.000 | 237.264.000 |
| EXPO 2016 Antalya Ajansı | 134.620.000 | 500.000.000 |
| Bağımsız Spor Federasyonları | 80.000.000 | 86.552.000 |
| Muhtaç ve Körlere Yardım | 20.242.000 | 21.000.000 |
| YURTDIŞINA YAPILAN CARİ TRANSFERLER | | |
| Kuzey Kıbrıs Türk Cumhuriyeti | 250.822.000 | 267.102.000 |
| Hoca Ahmet Yesevi Uluslararası Türk-Kazak Üniversitesi | 18.700.000 | 25.500.000 |
| Kırgızistan-Türkiye Manas Üniversitesi | 33.110.000 | 43.948.000 |
| Uluslararası Türkmen-Türk Üniversitesi | 0 | 10.000.000 |
| SERMAYE TRANSFERLERİ | | |
| Tarım ve Kırsal Kalkınmayı Destekleme Kurumu | 5.000.000 | 5.000.000 |
| Kalkınma Ajansları | 371.000.000 | 396.228.000 |
| Mahalli İdareler | 1.581.117.000 | 1.634.346.000 |
| Dernek, Birlik, Kurum, Kuruluş, Sandık vb. Kuruluşlar | 31.100.000 | 54.906.000 |
| Vakıf Üniversiteleri | 26.500.000 | 49.990.000 |
| Cazibe Merkezleri | 94.400.000 | 96.444.000 |
| Sosyal Destek Programı (SODES) | 231.000.000 | 246.706.000 |
| Hoca Ahmet Yesevi Uluslararası Türk-Kazak Üniversitesi | 5.830.000 | 8.191.000 |
| Kırgızistan-Türkiye Manas Üniversitesi | 30.250.000 | 43.342.000 |
| Uluslararası Türkmen-Türk Üniversitesi | 0 | 87.000.000 |
| Kuzey Kıbrıs Türk Cumhuriyeti | 366.000.000 | 400.399.000 |

(TL)

2016

BÖLÜM XII
DİĞER HUSUSLAR

**GENEL BÜTÇE KAPSAMINDAKİ KAMU İDARELERİNİN 30.06.2015
TARİHİ İTİBARIYLA LOJMAN VE SOSYAL TESİS SAYILARI**

| KURUMLAR | | LOJMAN | SOSYAL TESİS | TOPLAM |
|---------------------------------------|---|----------------|--------------|----------------|
| 1 | CUMHURBAŞKANLIĞI | 354 | 0 | 354 |
| 2 | TÜRKİYE BÜYÜK MİLLET MECLİSİ | 409 | 4 | 413 |
| 3 | ANAYASA MAHKEMESİ | 98 | 0 | 98 |
| 4 | YARGITAY | 236 | 2 | 238 |
| 5 | DANIŞTAY | 130 | 1 | 131 |
| 6 | SAYIŞTAY | 726 | 5 | 731 |
| 7 | BAŞBAKANLIK | 572 | 1 | 573 |
| 8 | MİLLİ İSTİHBARAT TEŞKİLATI MÜSTEŞARLIĞI | 0 | 0 | 0 |
| 9 | MİLLİ GÜVENLİK KURULU GENEL SEKRETERLİĞİ | 23 | 0 | 23 |
| 10 | BASIN-YAYIN VE ENFORMASYON GENEL MÜDÜRLÜĞÜ | 2 | 0 | 2 |
| 11 | HAZİNE MÜSTEŞARLIĞI | 196 | 0 | 196 |
| 12 | DIYANET İŞLERİ BAŞKANLIĞI | 275 | 0 | 275 |
| 13 | AFET VE ACİL DURUM YÖNETİMİ BAŞKANLIĞI | 582 | 44 | 626 |
| 14 | ADALET BAKANLIĞI | 10.678 | 5 | 10.683 |
| 15 | MİLLİ SAVUNMA BAKANLIĞI | 53.504 | 284 | 53.788 |
| 16 | İÇİŞLERİ BAKANLIĞI | 350 | 4 | 354 |
| 17 | JANDARMA GENEL KOMUTANLIĞI | 18.290 | 126 | 18.416 |
| 18 | EMNİYET GENEL MÜDÜRLÜĞÜ | 44.516 | 160 | 44.676 |
| 19 | SAHİL GÜVENLİK KOMUTANLIĞI | 440 | 11 | 451 |
| 20 | KAMU DÜZENİ VE GÜVENLİĞİ MÜSTEŞARLIĞI | 2 | 0 | 2 |
| 21 | GÖÇ İDARESİ GENEL MÜDÜRLÜĞÜ | 0 | 0 | 0 |
| 22 | DIŞİŞLERİ BAKANLIĞI | 650 | 1 | 651 |
| 23 | MALİYE BAKANLIĞI | 5.324 | 77 | 5.401 |
| 24 | GELİR İDARESİ BAŞKANLIĞI | 2.291 | 0 | 2.291 |
| 25 | MİLLİ EĞİTİM BAKANLIĞI | 41.599 | 540 | 42.139 |
| 26 | SAĞLIK BAKANLIĞI | 20.706 | 37 | 20.743 |
| 27 | TÜRKİYE KAMU HASTANELERİ KURUMU | 0 | 0 | 0 |
| 28 | TÜRKİYE HALK SAĞLIĞI KURUMU | 0 | 1 | 1 |
| 29 | ÇALIŞMA VE SOSYAL GÜVENLİK BAKANLIĞI | 39 | 3 | 42 |
| 30 | DEVLET PERSONEL BAŞKANLIĞI | 6 | 0 | 6 |
| 31 | ENERJİ VE TABİİ KAYNAKLAR BAKANLIĞI | 72 | 0 | 72 |
| 32 | KÜLTÜR VE TURİZM BAKANLIĞI | 457 | 1 | 458 |
| 33 | HAKİMLER VE SAVCILAR YÜKSEK KURULU | 0 | 0 | 0 |
| 34 | AİLE VE SOSYAL POLİTİKALAR BAKANLIĞI | 566 | 0 | 566 |
| 35 | AVRUPA BİRLİĞİ BAKANLIĞI | 1 | 0 | 1 |
| 36 | BİLİM, SANAYİ VE TEKNOLOJİ BAKANLIĞI | 154 | 0 | 154 |
| 37 | ÇEVRE VE ŞEHİRCİLİK BAKANLIĞI | 1.835 | 66 | 1.901 |
| 38 | TAPU VE KADASTRO GENEL MÜDÜRLÜĞÜ | 525 | 0 | 525 |
| 39 | EKONOMİ BAKANLIĞI | 183 | 0 | 183 |
| 40 | GENÇLİK VE SPOR BAKANLIĞI | 0 | 1 | 1 |
| 41 | GIDA, TARIM VE HAYVANCILIK BAKANLIĞI | 5.443 | 85 | 5.528 |
| 42 | GÜMRÜK VE TİCARET BAKANLIĞI | 1.438 | 18 | 1.456 |
| 43 | KALKINMA BAKANLIĞI | 216 | 0 | 216 |
| 44 | TÜRKİYE İSTATİSTİK KURUMU | 0 | 0 | 0 |
| 45 | ORMAN VE SU İŞLERİ BAKANLIĞI | 0 | 0 | 0 |
| 46 | METEOROLOJİ GENEL MÜDÜRLÜĞÜ | 680 | 9 | 689 |
| 47 | ULAŞTIRMA, DENİZCİLİK VE HABERLEŞME BAKANLIĞI | 377 | 6 | 383 |
| GENEL BÜTÇELİ İDARELER TOPLAMI | | 213.945 | 1.492 | 215.437 |

Not: Bu tablo, ilgili idarelerin Maliye Bakanlığına ilettikleri bilgiler esas alınarak hazırlanmıştır.

**ÖZEL BÜTÇELİ DİĞER İDARELERİN 30.06.2015
TARİHİ İTİBARIYLA LOJMAN VE SOSYAL TESİS SAYILARI**

| | KURUMLAR | LOJMAN | SOSYAL TESİS | TOPLAM |
|----|--|---------------|--------------|---------------|
| 1 | ÖLÇME SEÇME VE YERLEŞTİRME MERKEZİ BAŞKANLIĞI | 3 | 0 | 3 |
| 2 | ATATÜRK KÜLTÜR, DİL VE TARİH YÜKSEK KURUMU | 0 | 0 | 0 |
| 3 | ATATÜRK ARAŞTIRMA MERKEZİ | 0 | 0 | 0 |
| 4 | ATATÜRK KÜLTÜR MERKEZİ | 0 | 0 | 0 |
| 5 | TÜRK DİL KURUMU | 0 | 0 | 0 |
| 6 | TÜRK TARİH KURUMU | 0 | 0 | 0 |
| 7 | TÜRKİYE VE ORTA DOĞU AMME İDARESİ ENSTİTÜSÜ | 0 | 0 | 0 |
| 8 | TÜRKİYE BİLİMSEL VE TEKNOLOJİK ARAŞTIRMA KURUMU | 149 | 28 | 177 |
| 9 | TÜRKİYE BİLİMLER AKADEMİSİ | 0 | 0 | 0 |
| 10 | TÜRKİYE ADALET AKADEMİSİ | 0 | 0 | 0 |
| 11 | YÜKSEK ÖĞRENİM KREDİ VE YURTLAR KURUMU | 1.404 | 37 | 1.441 |
| 12 | SPOR GENEL MÜDÜRLÜĞÜ | 243 | 104 | 347 |
| 13 | DEVLET TİYATROLARI GENEL MÜDÜRLÜĞÜ | 0 | 4 | 4 |
| 14 | DEVLET OPERA VE BALESİ GENEL MÜDÜRLÜĞÜ | 0 | 0 | 0 |
| 15 | ORMAN GENEL MÜDÜRLÜĞÜ | 8.776 | 488 | 9.264 |
| 16 | VAKIFLAR GENEL MÜDÜRLÜĞÜ | 829 | 21 | 850 |
| 17 | TÜRKİYE HUDUT VE SAHİLLER SAĞLIK GENEL MÜDÜRLÜĞÜ | 199 | 0 | 199 |
| 18 | TÜRK AKREDİTASYON KURUMU | 0 | 0 | 0 |
| 19 | TÜRK STANDARTLARI ENSTİTÜSÜ | 0 | 1 | 1 |
| 20 | TÜRK PATENT ENSTİTÜSÜ | 0 | 0 | 0 |
| 21 | ULUSAL BOR ARAŞTIRMA ENSTİTÜSÜ | 0 | 0 | 0 |
| 22 | TÜRKİYE ATOM ENERJİSİ KURUMU | 64 | 0 | 64 |
| 23 | SAVUNMA SANAYİ MÜSTEŞARLIĞI | 27 | 1 | 28 |
| 24 | KÜÇÜK VE ORTA ÖLÇEKLİ İŞLETMELERİ GELİŞTİRME VE DESTEKLEME İDARESİ | 0 | 0 | 0 |
| 25 | TÜRK İŞBİRLİĞİ VE KOORDİNASYON AJANSI BAŞKANLIĞI | 16 | 0 | 16 |
| 26 | GAP BÖLGE KALKINMA İDARESİ | 35 | 2 | 37 |
| 27 | ÖZELLEŞTİRME İDARESİ BAŞKANLIĞI | 0 | 0 | 0 |
| 28 | MADEN TETKİK VE ARAMA GENEL MÜDÜRLÜĞÜ | 97 | 22 | 119 |
| 29 | CEZA VE İNFAZ KURUMLARI İLE TUTUKEVLERİ İŞ YURLARI KURUMU | 1.211 | 0 | 1.211 |
| 30 | SİVİL HAVACILIK GENEL MÜDÜRLÜĞÜ | 0 | 0 | 0 |
| 31 | MESLEKİ YETERLİLİK KURUMU | 0 | 0 | 0 |
| 32 | YURTDIŞI TÜRKLER VE AKRABA TOPLULUKLAR BAŞKANLIĞI | 0 | 0 | 0 |
| 33 | KARAYOLLARI GENEL MÜDÜRLÜĞÜ | 1.798 | 284 | 2.082 |
| 34 | TÜRKİYE YAZMA ESERLER KURUMU BAŞKANLIĞI | 0 | 0 | 0 |
| 35 | DOĞU ANADOLU PROJESİ BÖLGE KALKINMA İDARESİ BAŞKANLIĞI | 0 | 0 | 0 |
| 36 | KONYA OVASI PROJESİ BÖLGE KALKINMA İDARESİ BAŞKANLIĞI | 0 | 0 | 0 |
| 37 | DOĞU KARADENİZ PROJESİ BÖLGE KALKINMA İDARESİ BAŞKANLIĞI | 0 | 0 | 0 |
| 38 | DEVLET SU İŞLERİ GENEL MÜDÜRLÜĞÜ | 3.838 | 138 | 3.976 |
| 39 | TÜRKİYE SU ENSTİTÜSÜ | 0 | 0 | 0 |
| 40 | TÜRKİYE İLAÇ VE TIBBİ CİHAZ KURUMU | 0 | 0 | 0 |
| 41 | KAMU DENETÇİLİĞİ KURUMU | 0 | 0 | 0 |
| 42 | TÜRKİYE İNSAN HAKLARI KURUMU | 0 | 0 | 0 |
| 43 | TÜRKİYE SAĞLIK ENSTİTÜLERİ BAŞKANLIĞI | 0 | 0 | 0 |
| | ÖZEL BÜTÇELİ DİĞER İDARELER TOPLAMI | 18.689 | 1.130 | 19.819 |

Not: Bu tablo, ilgili idarelerin Maliye Bakanlığına ilettikleri bilgiler esas alınarak hazırlanmıştır.

YÜKSEKÖĞRETİM KURUMLARININ 30.06.2015
TARİHİ İTİBARIYLA LOJMAN VE SOSYAL TESİS SAYILARI

| | KURUMLAR | LOJMAN | SOSYAL TESİS | TOPLAM |
|----|---|--------|--------------|--------|
| 1 | YÜKSEKÖĞRETİM KURULU | 20 | 0 | 20 |
| 2 | ANKARA ÜNİVERSİTESİ | 20 | 27 | 47 |
| 3 | ORTA DOĞU TEKNİK ÜNİVERSİTESİ | 402 | 5 | 407 |
| 4 | HACETTEPE ÜNİVERSİTESİ | 0 | 0 | 0 |
| 5 | GAZİ ÜNİVERSİTESİ | 1 | 0 | 1 |
| 6 | İSTANBUL ÜNİVERSİTESİ | 37 | 68 | 105 |
| 7 | İSTANBUL TEKNİK ÜNİVERSİTESİ | 503 | 3 | 506 |
| 8 | BOĞAZIÇI ÜNİVERSİTESİ | 207 | 0 | 207 |
| 9 | MARMARA ÜNİVERSİTESİ | 0 | 4 | 4 |
| 10 | YILDIZ TEKNİK ÜNİVERSİTESİ | 496 | 10 | 506 |
| 11 | MİMAR SINAN GÜZEL SANATLAR ÜNİVERSİTESİ | 0 | 0 | 0 |
| 12 | EGE ÜNİVERSİTESİ | 146 | 59 | 205 |
| 13 | DOKUZ EYLÜL ÜNİVERSİTESİ | 72 | 9 | 81 |
| 14 | TRAKYA ÜNİVERSİTESİ | 166 | 5 | 171 |
| 15 | ULUDAĞ ÜNİVERSİTESİ | 68 | 12 | 80 |
| 16 | ANADOLU ÜNİVERSİTESİ | 77 | 13 | 90 |
| 17 | SELÇUK ÜNİVERSİTESİ | 97 | 0 | 97 |
| 18 | AKDENİZ ÜNİVERSİTESİ | 66 | 3 | 69 |
| 19 | ERCİYES ÜNİVERSİTESİ | 315 | 5 | 320 |
| 20 | CUMHURİYET ÜNİVERSİTESİ | 234 | 2 | 236 |
| 21 | ÇUKUROVA ÜNİVERSİTESİ | 243 | 4 | 247 |
| 22 | ONDOKUZ MAYIS ÜNİVERSİTESİ | 194 | 5 | 199 |
| 23 | KARADENİZ TEKNİK ÜNİVERSİTESİ | 551 | 0 | 551 |
| 24 | ATATÜRK ÜNİVERSİTESİ | 1.038 | 8 | 1.046 |
| 25 | İNÖNÜ ÜNİVERSİTESİ | 404 | 3 | 407 |
| 26 | FIRAT ÜNİVERSİTESİ | 313 | 4 | 317 |
| 27 | DİCLE ÜNİVERSİTESİ | 580 | 3 | 583 |
| 28 | YÜZÜNCÜ YIL ÜNİVERSİTESİ | 708 | 0 | 708 |
| 29 | GAZİANTEP ÜNİVERSİTESİ | 92 | 2 | 94 |
| 30 | İZMİR YÜKSEK TEKNOLOJİ ENSTİTÜSÜ | 48 | 0 | 48 |
| 31 | GEBZE TEKNİK ÜNİVERSİTESİ | 48 | 0 | 48 |
| 32 | HARRAN ÜNİVERSİTESİ | 231 | 5 | 236 |
| 33 | SÜLEYMAN DEMİREL ÜNİVERSİTESİ | 0 | 0 | 0 |
| 34 | ADNAN MENDERES ÜNİVERSİTESİ | 1 | 4 | 5 |
| 35 | BÜLENT ECEVİT ÜNİVERSİTESİ | 74 | 3 | 77 |
| 36 | MERSİN ÜNİVERSİTESİ | 8 | 10 | 18 |
| 37 | PAMUKKALE ÜNİVERSİTESİ | 50 | 1 | 51 |
| 38 | BALIKESİR ÜNİVERSİTESİ | 1 | 3 | 4 |
| 39 | KOCAELİ ÜNİVERSİTESİ | 165 | 3 | 168 |
| 40 | SAKARYA ÜNİVERSİTESİ | 199 | 1 | 200 |
| 41 | CELAL BAYAR ÜNİVERSİTESİ | 0 | 1 | 1 |
| 42 | ABANT İZZET BAYSAL ÜNİVERSİTESİ | 351 | 1 | 352 |
| 43 | MUSTAFA KEMAL ÜNİVERSİTESİ | 59 | 2 | 61 |
| 44 | AFYON KOCATEPE ÜNİVERSİTESİ | 8 | 0 | 8 |
| 45 | KAFKAS ÜNİVERSİTESİ | 172 | 2 | 174 |
| 46 | ÇANAKKALE ONSEKİZ MART ÜNİVERSİTESİ | 22 | 2 | 24 |
| 47 | NİĞDE ÜNİVERSİTESİ | 0 | 1 | 1 |
| 48 | DUMLUPINAR ÜNİVERSİTESİ | 28 | 7 | 35 |
| 49 | GAZİOSMANPAŞA ÜNİVERSİTESİ | 45 | 3 | 48 |
| 50 | MUĞLA SITKI KOÇMAN ÜNİVERSİTESİ | 207 | 2 | 209 |
| 51 | KAHRAMANMARAŞ SÜTÇÜ İMAM ÜNİVERSİTESİ | 0 | 1 | 1 |
| 52 | KIRIKKALE ÜNİVERSİTESİ | 6 | 1 | 7 |
| 53 | ESKİŞEHİR OSMANGAZİ ÜNİVERSİTESİ | 0 | 0 | 0 |
| 54 | GALATASARAY ÜNİVERSİTESİ | 15 | 0 | 15 |
| 55 | AHI EVRAN ÜNİVERSİTESİ | 14 | 0 | 14 |
| 56 | KASTAMONU ÜNİVERSİTESİ | 8 | 9 | 17 |
| 57 | DÜZCE ÜNİVERSİTESİ | 36 | 2 | 38 |

YÜKSEKÖĞRETİM KURUMLARININ 30.06.2015
TARİHİ İTİBARIYLA LOJMAN VE SOSYAL TESİS SAYILARI

| KURUMLAR | | LOJMAN | SOSYAL TESİS | TOPLAM |
|--|--|---------------|--------------|---------------|
| 58 | MEHMET AKİF ERSOY ÜNİVERSİTESİ | 12 | 0 | 12 |
| 59 | UŞAK ÜNİVERSİTESİ | 0 | 1 | 1 |
| 60 | RECEP TAYYİP ERDOĞAN ÜNİVERSİTESİ | 170 | 2 | 172 |
| 61 | NAMIK KEMAL ÜNİVERSİTESİ | 22 | 2 | 24 |
| 62 | ERZİNCAN ÜNİVERSİTESİ | 283 | 6 | 289 |
| 63 | AKSARAY ÜNİVERSİTESİ | 0 | 11 | 11 |
| 64 | GİRESUN ÜNİVERSİTESİ | 52 | 2 | 54 |
| 65 | HİTT ÜNİVERSİTESİ | 4 | 0 | 4 |
| 66 | BOZOK ÜNİVERSİTESİ | 0 | 3 | 3 |
| 67 | ADYAMAN ÜNİVERSİTESİ | 78 | 0 | 78 |
| 68 | ORDU ÜNİVERSİTESİ | 0 | 0 | 0 |
| 69 | AMASYA ÜNİVERSİTESİ | 0 | 2 | 2 |
| 70 | KARAMANOĞLU MEHMETBEY ÜNİVERSİTESİ | 1 | 1 | 2 |
| 71 | AĞRI İBRAHİM ÇEÇEN ÜNİVERSİTESİ | 166 | 15 | 181 |
| 72 | SİNOP ÜNİVERSİTESİ | 74 | 2 | 76 |
| 73 | SİİRT ÜNİVERSİTESİ | 155 | 1 | 156 |
| 74 | NEVŞEHİR HACI BEKTAŞ VELİ ÜNİVERSİTESİ | 83 | 31 | 114 |
| 75 | KARABÜK ÜNİVERSİTESİ | 86 | 1 | 87 |
| 76 | KİLİS 7 ARALIK ÜNİVERSİTESİ | 90 | 2 | 92 |
| 77 | ÇANKIRI KARATEKİN ÜNİVERSİTESİ | 46 | 6 | 52 |
| 78 | ARTVIN ÇORUH ÜNİVERSİTESİ | 121 | 1 | 122 |
| 79 | BİLECİK ŞEYH EDEBALI ÜNİVERSİTESİ | 1 | 2 | 3 |
| 80 | BİTLİS EREN ÜNİVERSİTESİ | 123 | 0 | 123 |
| 81 | KIRKLARELİ ÜNİVERSİTESİ | 33 | 0 | 33 |
| 82 | OSMANIYE KORKUT ATA ÜNİVERSİTESİ | 0 | 0 | 0 |
| 83 | BİNGÖL ÜNİVERSİTESİ | 144 | 1 | 145 |
| 84 | MUŞ ALPARSLAN ÜNİVERSİTESİ | 164 | 0 | 164 |
| 85 | MARDİN ARTUKLU ÜNİVERSİTESİ | 39 | 2 | 41 |
| 86 | BATMAN ÜNİVERSİTESİ | 13 | 0 | 13 |
| 87 | ARDAHAN ÜNİVERSİTESİ | 98 | 2 | 100 |
| 88 | BARTIN ÜNİVERSİTESİ | 32 | 0 | 32 |
| 89 | BAYBURT ÜNİVERSİTESİ | 102 | 1 | 103 |
| 90 | GÜMÜŞHANE ÜNİVERSİTESİ | 235 | 3 | 238 |
| 91 | HAKKARİ ÜNİVERSİTESİ | 48 | 2 | 50 |
| 92 | İĞDIR ÜNİVERSİTESİ | 110 | 5 | 115 |
| 93 | ŞIRNAK ÜNİVERSİTESİ | 207 | 1 | 208 |
| 94 | TUNCELİ ÜNİVERSİTESİ | 63 | 1 | 64 |
| 95 | YALOVA ÜNİVERSİTESİ | 13 | 0 | 13 |
| 96 | TÜRK ALMAN ÜNİVERSİTESİ | 1 | 0 | 1 |
| 97 | YILDIRIM BEYAZIT ÜNİVERSİTESİ | 0 | 0 | 0 |
| 98 | BURSA TEKNİK ÜNİVERSİTESİ | 0 | 1 | 1 |
| 99 | İSTANBUL MEDENİYET ÜNİVERSİTESİ | 0 | 0 | 0 |
| 100 | İZMİR KATİP ÇELEBİ ÜNİVERSİTESİ | 0 | 0 | 0 |
| 101 | NECMETTİN ERBAKAN ÜNİVERSİTESİ | 0 | 1 | 1 |
| 102 | ABDULLAH GÜL ÜNİVERSİTESİ | 46 | 0 | 46 |
| 103 | ERZURUM TEKNİK ÜNİVERSİTESİ | 15 | 0 | 15 |
| 104 | ADANA BİLİM VE TEKNOLOJİ ÜNİVERSİTESİ | 1 | 0 | 1 |
| 105 | ANKARA SOSYAL BİLİMLER ÜNİVERSİTESİ | 0 | 0 | 0 |
| 106 | SAĞLIK BİLİMLERİ ÜNİVERSİTESİ | 0 | 0 | 0 |
| 107 | BANDIRMA ONYEDİ EYLÜL ÜNİVERSİTESİ | 0 | 0 | 0 |
| 108 | İSKENDERUN TEKNİK ÜNİVERSİTESİ | 0 | 0 | 0 |
| 109 | ALANYA ALAADDİN KEYKUBAT ÜNİVERSİTESİ | 0 | 0 | 0 |
| YÜKSEKÖĞRETİM KURUMLARI TOPLAMI | | 11.777 | 429 | 12.206 |

Not: Bu tablo, ilgili idarelerin Maliye Bakanlığına ilettikleri bilgiler esas alınarak hazırlanmıştır.

**DÜZENLEYİCİ VE DENETLEYİCİ KURUMLARIN 30.06.2015
TARİHİ İTİBARIYLA LOJMAN VE SOSYAL TESİS SAYILARI**

| KURUMLAR | | LOJMAN | SOSYAL TESİS | TOPLAM |
|--|--|------------|--------------|------------|
| 1 | RADYO VE TELEVIZYON ÜST KURULU | 0 | 0 | 0 |
| 2 | BİLGİ TEKNOLOJİLERİ VE İLETİŞİM KURUMU | 0 | 0 | 0 |
| 3 | SERMAYE PİYASASI KURULU | 143 | 0 | 143 |
| 4 | BANKACILIK DÜZENLEME VE DENETLEME KURUMU | 0 | 0 | 0 |
| 5 | ENERJİ PİYASASI DÜZENLEME KURUMU | 0 | 0 | 0 |
| 6 | KAMU İHALE KURUMU | 0 | 0 | 0 |
| 7 | REKABET KURUMU | 244 | 0 | 244 |
| 8 | TÜTÜN VE ALKOL PİYASASI DÜZENLEME KURUMU | 0 | 0 | 0 |
| 9 | KAMU GÖZETİMİ, MUHASEBE VE DENETİM STANDARTLARI KURUMU | 0 | 0 | 0 |
| DÜZENLEYİCİ VE DENETLEYİCİ KURUMLAR TOPLAMI | | 387 | 0 | 387 |

Not: Bu tablo, ilgili idarelerin Maliye Bakanlığına ilettikleri bilgiler esas alınarak hazırlanmıştır.

GENEL BÜTÇE KAPSAMINDAKİ KAMU İDARELERİNİN 30.06.2015 TARİHİ İTİBARIYLA TAŞIT SAYILARI

| KURUMLAR | T1-a | T1-b | T2 | T3 | T4 | T5 | T6 | T7 | T8 | T9 | T10 | T11-a | T11-b | T12 | T13 | T14 | T15 | T16 | T17 | T18 | T19 | T20 | T21-a | T21-b | T22 | GENEL TOPLAM | | |
|--|------------|------------|---------------|--------------|--------------|--------------|------------|--------------|--------------|---------------|--------------|--------------|------------|--------------|------------|--------------|--------------|--------------|------------|--------------|--------------|------------|------------|------------|--------------|---------------|-------|-------|
| 1 CUMHURBAŞKANLIĞI | 0 | 0 | 61 | 0 | 34 | 0 | 6 | 0 | 2 | 0 | 8 | 8 | 3 | 1 | 3 | 3 | 1 | 3 | 0 | 0 | 0 | 5 | 0 | 20 | 0 | 0 | 158 | |
| 2 TÜRKİYE BÜYÜK MİLLET MECLİSİ | 2 | 0 | 93 | 1 | 1 | 15 | 0 | 12 | 0 | 5 | 2 | 3 | 10 | 5 | 6 | 1 | 0 | 0 | 1 | 0 | 0 | 0 | 0 | 2 | 0 | 2 | 161 | |
| 3 ANAYASA MAHKEMESİ | 0 | 0 | 29 | 0 | 0 | 2 | 0 | 1 | 0 | 1 | 3 | 1 | 0 | 0 | 0 | 0 | 0 | 0 | 0 | 0 | 0 | 0 | 0 | 1 | 0 | 0 | 39 | |
| 4 YARGITAY | 2 | 0 | 76 | 0 | 0 | 1 | 0 | 0 | 0 | 0 | 10 | 3 | 2 | 0 | 0 | 1 | 0 | 0 | 0 | 0 | 0 | 0 | 0 | 0 | 0 | 0 | 95 | |
| 5 DANIŞTAY | 5 | 0 | 34 | 0 | 0 | 7 | 0 | 1 | 0 | 0 | 7 | 16 | 0 | 0 | 0 | 0 | 0 | 0 | 0 | 0 | 0 | 0 | 0 | 0 | 0 | 0 | 70 | |
| 6 SAVIŞTAY | 0 | 1 | 40 | 0 | 0 | 1 | 0 | 4 | 0 | 0 | 2 | 2 | 0 | 2 | 0 | 0 | 0 | 0 | 0 | 0 | 0 | 0 | 0 | 0 | 0 | 52 | | |
| 7 BAŞBAKANLIK | 10 | 0 | 57 | 0 | 32 | 12 | 0 | 6 | 0 | 3 | 1 | 1 | 5 | 2 | 0 | 2 | 1 | 0 | 0 | 0 | 0 | 0 | 0 | 7 | 0 | 0 | 139 | |
| 8 MİLLİ İSTİHBARAT TEŞKİLATI MÜDÜRLÜĞÜ | 0 | 0 | 0 | 0 | 0 | 0 | 0 | 0 | 0 | 0 | 0 | 0 | 0 | 0 | 0 | 0 | 0 | 0 | 0 | 0 | 0 | 0 | 0 | 0 | 0 | 0 | 0 | |
| 9 MİLLİ GÜVENLİK KURULU GENEL SEKRETERLİĞİ | 0 | 3 | 0 | 0 | 0 | 3 | 0 | 2 | 0 | 0 | 0 | 0 | 0 | 0 | 0 | 0 | 0 | 0 | 0 | 0 | 0 | 0 | 0 | 0 | 0 | 0 | 8 | |
| 10 BASIN-YAYIN VE ENFORMASYON GENEL MÜDÜRLÜĞÜ | 0 | 0 | 11 | 0 | 0 | 0 | 0 | 0 | 0 | 0 | 0 | 0 | 0 | 0 | 0 | 0 | 0 | 0 | 0 | 0 | 0 | 0 | 0 | 0 | 0 | 0 | 11 | |
| 11 HAZINE MÜSTESARLIĞI | 0 | 0 | 0 | 0 | 0 | 1 | 0 | 1 | 0 | 0 | 0 | 0 | 0 | 0 | 0 | 0 | 0 | 0 | 0 | 0 | 0 | 0 | 0 | 0 | 0 | 0 | 2 | |
| 12 DİYANET İŞLERİ BAŞKANLIĞI | 0 | 0 | 1.173 | 43 | 0 | 124 | 0 | 122 | 0 | 0 | 3 | 3 | 3 | 0 | 0 | 0 | 0 | 0 | 0 | 0 | 0 | 0 | 0 | 0 | 0 | 0 | 1.471 | |
| 13 AFET VE ACIL DURUM YÖNETİMİ BAŞKANLIĞI | 24 | 1 | 69 | 10 | 81 | 54 | 11 | 89 | 173 | 17 | 12 | 19 | 1 | 60 | 44 | 21 | 10 | 5 | 0 | 2 | 2 | 0 | 0 | 0 | 0 | 705 | | |
| 14 ADALET BAKANLIĞI | 0 | 0 | 1.069 | 2 | 0 | 527 | 0 | 228 | 0 | 622 | 2 | 673 | 62 | 3 | 1 | 0 | 38 | 0 | 13 | 54 | 0 | 0 | 0 | 0 | 2 | 0 | 3.296 | |
| 15 MİLLİ SAVUNMA BAKANLIĞI | 6 | 0 | 2.265 | 1.083 | 667 | 1.292 | 502 | 1.141 | 50 | 503 | 698 | 893 | 71 | 370 | 241 | 1.190 | 638 | 31 | 113 | 2 | 20 | 183 | 22 | 0 | 9 | 11.990 | | |
| 16 İÇİŞLERİ BAKANLIĞI | 83 | 86 | 1.337 | 0 | 1 | 8 | 0 | 2 | 7 | 2 | 2 | 1 | 0 | 0 | 0 | 0 | 0 | 0 | 1 | 0 | 0 | 0 | 0 | 4 | 0 | 0 | 1.534 | |
| 17 JANDARMA GENEL KOMUTANLIĞI | 0 | 0 | 3.473 | 0 | 0 | 1.219 | 0 | 1.132 | 0 | 530 | 323 | 99 | 0 | 320 | 47 | 93 | 277 | 0 | 0 | 240 | 0 | 0 | 0 | 0 | 0 | 0 | 7.753 | |
| 18 EMNİYET GENEL MÜDÜRLÜĞÜ | 0 | 0 | 14.325 | 0 | 164 | 1.917 | 308 | 167 | 269 | 1.210 | 364 | 689 | 34 | 135 | 15 | 39 | 27 | 0 | 32 | 1.960 | 2.134 | 99 | 8 | 203 | 3.177 | 37.306 | | |
| 19 SAHİL GÜVENLİK KOMUTANLIĞI | 0 | 0 | 99 | 0 | 72 | 7 | 0 | 50 | 38 | 26 | 18 | 3 | 0 | 14 | 4 | 22 | 14 | 0 | 0 | 0 | 0 | 0 | 0 | 0 | 0 | 0 | 367 | |
| 20 KAMU DÜZENİ VE GÜVENLİĞİ MÜSTESARLIĞI | 0 | 0 | 1 | 0 | 0 | 0 | 0 | 0 | 0 | 0 | 0 | 0 | 0 | 0 | 0 | 0 | 0 | 0 | 0 | 0 | 0 | 0 | 0 | 0 | 0 | 0 | 1 | |
| 21 GÖÇ İDARESİ GENEL MÜDÜRLÜĞÜ | 0 | 0 | 0 | 0 | 0 | 0 | 0 | 0 | 0 | 0 | 0 | 0 | 0 | 0 | 0 | 0 | 0 | 0 | 0 | 0 | 0 | 0 | 0 | 0 | 0 | 0 | 0 | |
| 22 DİŞİŞLERİ BAKANLIĞI | 168 | 0 | 108 | 1 | 142 | 203 | 0 | 20 | 0 | 2 | 2 | 3 | 0 | 0 | 1 | 0 | 1 | 0 | 0 | 50 | 0 | 0 | 0 | 0 | 0 | 0 | 1.053 | |
| 23 MALİYE BAKANLIĞI | 1 | 0 | 500 | 0 | 148 | 284 | 0 | 20 | 2 | 0 | 0 | 2 | 0 | 0 | 36 | 0 | 0 | 0 | 0 | 3 | 0 | 0 | 0 | 0 | 0 | 0 | 996 | |
| 24 GELİR İDARESİ BAŞKANLIĞI | 0 | 0 | 74 | 0 | 0 | 396 | 0 | 35 | 0 | 551 | 0 | 0 | 0 | 1 | 0 | 0 | 0 | 0 | 0 | 9 | 0 | 0 | 0 | 0 | 0 | 0 | 1.066 | |
| 25 MİLLİ EĞİTİM BAKANLIĞI | 0 | 0 | 2.617 | 80 | 10 | 1.113 | 0 | 316 | 82 | 0 | 30 | 0 | 28 | 0 | 0 | 71 | 40 | 0 | 0 | 1 | 0 | 0 | 0 | 0 | 0 | 0 | 4.388 | |
| 26 SAĞLIK BAKANLIĞI | 1 | 1 | 278 | 176 | 18 | 118 | 0 | 280 | 71 | 0 | 8 | 22 | 0 | 3 | 5 | 5 | 3.662 | 833 | 0 | 82 | 0 | 0 | 0 | 0 | 0 | 0 | 173 | 5.736 |
| 27 TÜRKİYE KAMU HASTANELERİ KURUMU | 0 | 70 | 179 | 62 | 10 | 143 | 1 | 238 | 28 | 55 | 15 | 8 | 0 | 14 | 3 | 3 | 905 | 116 | 20 | 2 | 0 | 1 | 1 | 1 | 1 | 25 | 1.900 | |
| 28 TÜRKİYE HALK SAĞLIĞI KURUMU | 0 | 0 | 290 | 159 | 59 | 133 | 5 | 232 | 70 | 70 | 40 | 4 | 2 | 37 | 15 | 14 | 185 | 62 | 1 | 0 | 0 | 0 | 0 | 0 | 0 | 0 | 1.486 | |
| 29 ÇALIŞMA VE SOSYAL GÜVENLİK BAKANLIĞI | 1 | 1 | 5 | 1 | 0 | 11 | 0 | 0 | 0 | 0 | 1 | 0 | 6 | 0 | 0 | 0 | 0 | 0 | 0 | 0 | 0 | 0 | 0 | 0 | 0 | 0 | 1 | |
| 30 DEVLET PERSONEL BAKANLIĞI | 0 | 0 | 4 | 0 | 0 | 0 | 0 | 0 | 0 | 0 | 0 | 1 | 0 | 0 | 0 | 0 | 0 | 0 | 0 | 0 | 0 | 0 | 0 | 0 | 0 | 0 | 5 | |
| 31 ENERJİ VE TABİİ KAYNAKLAR BAKANLIĞI | 4 | 0 | 30 | 0 | 0 | 4 | 0 | 8 | 0 | 0 | 1 | 0 | 0 | 0 | 0 | 0 | 0 | 0 | 0 | 0 | 0 | 0 | 0 | 0 | 0 | 0 | 48 | |
| 32 KÜLTÜR VE TURİZM BAKANLIĞI | 0 | 3 | 107 | 13 | 3 | 16 | 0 | 33 | 32 | 1 | 0 | 24 | 5 | 14 | 0 | 0 | 0 | 0 | 0 | 0 | 0 | 0 | 0 | 0 | 0 | 0 | 3 | 254 |
| 33 HAKİMLER VE SAĞCIYAR YÜKSEK KURULU | 0 | 0 | 28 | 0 | 0 | 5 | 0 | 0 | 0 | 0 | 0 | 0 | 0 | 0 | 0 | 0 | 0 | 0 | 0 | 0 | 0 | 0 | 0 | 0 | 0 | 0 | 33 | |
| 34 AİLE VE SOSYAL POLİTİKALAR BAKANLIĞI | 14 | 4 | 177 | 7 | 2 | 211 | 0 | 48 | 19 | 13 | 9 | 13 | 1 | 17 | 3 | 0 | 17 | 4 | 0 | 0 | 0 | 0 | 0 | 0 | 0 | 0 | 2 | 588 |
| 35 AVRUPA BİRLİĞİ BAKANLIĞI | 0 | 0 | 1 | 0 | 0 | 0 | 0 | 0 | 0 | 0 | 0 | 0 | 0 | 0 | 0 | 0 | 0 | 0 | 0 | 0 | 0 | 0 | 0 | 0 | 0 | 0 | 1 | |
| 36 BİLİM, SANAYİ VE TEKNOLOJİ BAKANLIĞI | 0 | 0 | 153 | 0 | 0 | 0 | 0 | 70 | 0 | 0 | 7 | 0 | 0 | 0 | 0 | 8 | 0 | 0 | 11 | 0 | 0 | 0 | 0 | 0 | 0 | 0 | 281 | |
| 37 ÇEVRE VE ŞEHİRCİLİK BAKANLIĞI | 0 | 2 | 190 | 2 | 8 | 32 | 10 | 80 | 151 | 0 | 0 | 0 | 0 | 3 | 0 | 0 | 0 | 0 | 0 | 0 | 0 | 0 | 0 | 0 | 0 | 0 | 478 | |
| 38 TARU VE KADASTRO GENEL MÜDÜRLÜĞÜ | 0 | 0 | 117 | 0 | 66 | 260 | 0 | 0 | 125 | 0 | 0 | 0 | 0 | 2 | 2 | 0 | 0 | 0 | 1 | 0 | 0 | 0 | 0 | 0 | 0 | 0 | 573 | |
| 39 EKONOMİ BAKANLIĞI | 0 | 0 | 11 | 0 | 0 | 2 | 0 | 0 | 0 | 11 | 2 | 1 | 0 | 1 | 0 | 0 | 0 | 0 | 0 | 0 | 0 | 0 | 0 | 0 | 0 | 0 | 0 | 28 |
| 40 GENÇLİK VE SPOR BAKANLIĞI | 1 | 0 | 3 | 0 | 0 | 0 | 0 | 0 | 0 | 0 | 0 | 0 | 0 | 0 | 0 | 0 | 0 | 0 | 0 | 0 | 0 | 0 | 0 | 0 | 0 | 0 | 4 | |
| 41 GIDA, TARIM VE HAYVANCILIK BAKANLIĞI | 0 | 0 | 1.336 | 0 | 100 | 163 | 40 | 871 | 17 | 121 | 49 | 66 | 178 | 249 | 66 | 17 | 3 | 0 | 0 | 42 | 572 | 11 | 0 | 0 | 0 | 4.376 | | |
| 42 GÜMRÜK VE TİCARET BAKANLIĞI | 0 | 0 | 150 | 11 | 1 | 74 | 0 | 114 | 4 | 10 | 7 | 21 | 1 | 2 | 9 | 0 | 2 | 0 | 0 | 0 | 0 | 0 | 0 | 0 | 0 | 0 | 417 | |
| 43 KALKINMA BAKANLIĞI | 0 | 0 | 3 | 0 | 0 | 1 | 0 | 1 | 1 | 0 | 0 | 0 | 0 | 0 | 0 | 0 | 0 | 0 | 0 | 0 | 0 | 0 | 0 | 0 | 0 | 0 | 6 | |
| 44 TÜRKİYE İSTATİSTİK KURUMU | 7 | 0 | 0 | 0 | 0 | 3 | 0 | 0 | 0 | 0 | 0 | 0 | 0 | 2 | 0 | 0 | 0 | 0 | 0 | 0 | 0 | 0 | 0 | 0 | 0 | 0 | 12 | |
| 45 ORMAN VE SU İŞLERİ BAKANLIĞI | 0 | 0 | 47 | 7 | 42 | 6 | 0 | 101 | 4 | 0 | 0 | 2 | 0 | 51 | 5 | 0 | 1 | 0 | 0 | 76 | 0 | 0 | 0 | 0 | 0 | 0 | 342 | |
| 46 METEOROLOJİ GENEL MÜDÜRLÜĞÜ | 0 | 0 | 10 | 7 | 1 | 1 | 0 | 2 | 19 | 0 | 2 | 1 | 0 | 1 | 0 | 0 | 1 | 0 | 0 | 0 | 0 | 0 | 0 | 0 | 0 | 0 | 44 | |
| 47 ULUŞTIRMA, DENİZCİLİK VE HABERLEŞME BAKANLIĞI | 4 | 0 | 7 | 2 | 1 | 5 | 0 | 24 | 6 | 4 | 2 | 1 | 0 | 2 | 4 | 0 | 0 | 0 | 0 | 0 | 0 | 0 | 0 | 0 | 0 | 0 | 64 | |
| GENEL BÜTÇELİ İDARELER TOPLAMI | 333 | 172 | 30.637 | 1.667 | 1.663 | 8.390 | 877 | 5.453 | 1.168 | 14.655 | 1.618 | 2.585 | 411 | 1.315 | 510 | 1.487 | 5.827 | 1.051 | 193 | 2.442 | 2.815 | 294 | 274 | 351 | 3.185 | 89.363 | | |

Not: Bu tablo, ilgili idarelerin Maliye Bakanlığında itettikleri bilgiler esas alınarak hazırlanmıştır.

YÜKSEK ÖĞRETİM KURUMLARININ 30.06.2015 TARİHİ İTİBARIYLA TAŞIT SAYILARI

| KURUMLAR | T1-a | T1-b | T2 | T3 | T4 | T5 | T6 | T7 | T8 | T9 | T10 | T11-a | T11-b | T12 | T13 | T14 | T15 | T16 | T17 | T18 | T19 | T20 | T21-a | T21-b | T22 | GENEL TOPLAM |
|--|------|------|----|----|----|----|----|----|----|----|-----|-------|-------|-----|-----|-----|-----|-----|-----|-----|-----|-----|-------|-------|-----|--------------|
| 1 YÜKSEKÖĞRETİM KURULU | 0 | 0 | 9 | 0 | 0 | 1 | 0 | 1 | 0 | 0 | 1 | 0 | 0 | 0 | 0 | 0 | 0 | 0 | 0 | 0 | 0 | 0 | 0 | 0 | 0 | 12 |
| 2 ANKARA ÜNİVERSİTESİ | 0 | 0 | 22 | 0 | 0 | 15 | 1 | 11 | 4 | 1 | 3 | 0 | 11 | 4 | 0 | 0 | 6 | 0 | 0 | 0 | 0 | 0 | 0 | 0 | 0 | 71 |
| 3 ORTA DOĞU TEKNİK ÜNİVERSİTESİ | 0 | 0 | 17 | 6 | 0 | 8 | 0 | 9 | 1 | 5 | 0 | 2 | 54 | 5 | 2 | 5 | 3 | 0 | 0 | 2 | 0 | 0 | 0 | 0 | 0 | 119 |
| 4 HACETTEPE ÜNİVERSİTESİ | 0 | 0 | 7 | 2 | 0 | 1 | 2 | 4 | 0 | 1 | 2 | 2 | 0 | 1 | 0 | 2 | 7 | 0 | 0 | 0 | 0 | 0 | 0 | 0 | 0 | 31 |
| 5 GAZİ ÜNİVERSİTESİ | 0 | 0 | 8 | 4 | 1 | 7 | 0 | 5 | 0 | 0 | 2 | 0 | 12 | 1 | 1 | 0 | 8 | 0 | 0 | 0 | 0 | 0 | 0 | 0 | 0 | 51 |
| 6 İSTANBUL ÜNİVERSİTESİ | 0 | 0 | 12 | 3 | 6 | 13 | 0 | 10 | 0 | 0 | 7 | 4 | 3 | 1 | 2 | 1 | 4 | 0 | 0 | 0 | 0 | 0 | 0 | 0 | 0 | 73 |
| 7 İSTANBUL TEKNİK ÜNİVERSİTESİ | 0 | 0 | 35 | 2 | 0 | 5 | 0 | 5 | 0 | 0 | 3 | 2 | 1 | 5 | 0 | 0 | 2 | 0 | 0 | 4 | 0 | 0 | 0 | 0 | 0 | 68 |
| 8 BOĞAZİÇİ ÜNİVERSİTESİ | 0 | 0 | 1 | 6 | 1 | 0 | 0 | 1 | 0 | 0 | 2 | 0 | 1 | 3 | 1 | 0 | 2 | 0 | 0 | 0 | 0 | 0 | 0 | 0 | 0 | 19 |
| 9 MARMARA ÜNİVERSİTESİ | 0 | 0 | 30 | 3 | 1 | 5 | 0 | 4 | 0 | 2 | 6 | 0 | 2 | 0 | 1 | 0 | 0 | 0 | 0 | 0 | 0 | 0 | 0 | 0 | 0 | 54 |
| 10 YILDIZ TEKNİK ÜNİVERSİTESİ | 0 | 0 | 17 | 0 | 0 | 7 | 0 | 4 | 0 | 2 | 1 | 5 | 1 | 0 | 0 | 0 | 0 | 0 | 0 | 0 | 0 | 0 | 0 | 0 | 0 | 37 |
| 11 MİMAR SİNAN GÜZEL SANATLAR ÜNİVERSİTESİ | 0 | 0 | 7 | 2 | 0 | 4 | 0 | 3 | 0 | 1 | 3 | 0 | 2 | 0 | 0 | 0 | 0 | 0 | 0 | 0 | 0 | 0 | 0 | 0 | 0 | 22 |
| 12 İGİT ÜNİVERSİTESİ | 0 | 0 | 12 | 4 | 0 | 3 | 0 | 4 | 2 | 4 | 1 | 4 | 1 | 7 | 2 | 2 | 1 | 0 | 0 | 15 | 0 | 0 | 0 | 0 | 0 | 62 |
| 13 DOKUZ EYLÜL ÜNİVERSİTESİ | 0 | 0 | 52 | 5 | 1 | 9 | 0 | 18 | 0 | 0 | 14 | 2 | 5 | 0 | 0 | 2 | 0 | 0 | 0 | 0 | 0 | 0 | 0 | 0 | 0 | 113 |
| 14 TRAKYA ÜNİVERSİTESİ | 0 | 0 | 21 | 6 | 0 | 6 | 0 | 9 | 0 | 0 | 3 | 9 | 0 | 1 | 0 | 0 | 1 | 0 | 0 | 0 | 0 | 0 | 0 | 0 | 0 | 56 |
| 15 İLÜDAĞ ÜNİVERSİTESİ | 0 | 0 | 9 | 0 | 0 | 12 | 0 | 5 | 2 | 0 | 0 | 2 | 0 | 1 | 0 | 3 | 3 | 0 | 0 | 1 | 0 | 0 | 0 | 0 | 0 | 38 |
| 16 ANADOLU ÜNİVERSİTESİ | 0 | 0 | 28 | 19 | 0 | 28 | 1 | 17 | 2 | 1 | 3 | 8 | 9 | 4 | 1 | 18 | 2 | 0 | 0 | 0 | 0 | 0 | 0 | 0 | 0 | 141 |
| 17 SELÇUK ÜNİVERSİTESİ | 0 | 0 | 26 | 25 | 0 | 9 | 0 | 19 | 0 | 0 | 9 | 0 | 8 | 0 | 1 | 0 | 6 | 0 | 0 | 3 | 0 | 0 | 0 | 0 | 0 | 106 |
| 18 AKDENİZ ÜNİVERSİTESİ | 0 | 0 | 24 | 1 | 0 | 5 | 0 | 3 | 1 | 0 | 1 | 3 | 1 | 5 | 0 | 0 | 4 | 0 | 0 | 0 | 0 | 0 | 0 | 0 | 0 | 50 |
| 19 ERCIYES ÜNİVERSİTESİ | 0 | 0 | 13 | 2 | 0 | 30 | 0 | 1 | 3 | 0 | 6 | 5 | 6 | 2 | 0 | 0 | 2 | 0 | 0 | 6 | 0 | 0 | 0 | 0 | 0 | 91 |
| 20 CUMHURİYET ÜNİVERSİTESİ | 0 | 0 | 11 | 0 | 0 | 0 | 0 | 0 | 3 | 1 | 1 | 4 | 2 | 3 | 1 | 0 | 0 | 0 | 0 | 0 | 0 | 0 | 0 | 0 | 0 | 20 |
| 21 ÇUKUROVA ÜNİVERSİTESİ | 0 | 0 | 19 | 16 | 0 | 14 | 0 | 13 | 0 | 4 | 3 | 1 | 4 | 5 | 2 | 0 | 1 | 0 | 0 | 2 | 1 | 0 | 0 | 0 | 0 | 85 |
| 22 ÖNDOKUZ MAYIS ÜNİVERSİTESİ | 0 | 0 | 7 | 8 | 0 | 13 | 0 | 11 | 0 | 4 | 5 | 12 | 0 | 4 | 7 | 1 | 0 | 1 | 6 | 0 | 0 | 0 | 0 | 0 | 0 | 80 |
| 23 KARADENİZ TEKNİK ÜNİVERSİTESİ | 0 | 0 | 9 | 7 | 0 | 7 | 0 | 13 | 2 | 0 | 3 | 6 | 10 | 0 | 3 | 1 | 3 | 3 | 0 | 0 | 0 | 0 | 0 | 0 | 0 | 67 |
| 24 ATATÜRK ÜNİVERSİTESİ | 0 | 0 | 21 | 0 | 0 | 0 | 0 | 16 | 0 | 0 | 7 | 0 | 16 | 9 | 0 | 0 | 2 | 0 | 0 | 0 | 0 | 0 | 0 | 0 | 0 | 71 |
| 25 İNÖNÜ ÜNİVERSİTESİ | 0 | 0 | 15 | 0 | 0 | 1 | 0 | 3 | 1 | 0 | 2 | 6 | 1 | 1 | 0 | 0 | 1 | 0 | 0 | 0 | 0 | 0 | 0 | 0 | 0 | 39 |
| 26 FIRAT ÜNİVERSİTESİ | 0 | 0 | 10 | 4 | 0 | 4 | 0 | 7 | 0 | 0 | 2 | 3 | 4 | 2 | 1 | 0 | 2 | 0 | 0 | 0 | 0 | 0 | 0 | 0 | 0 | 46 |
| 27 DICLE ÜNİVERSİTESİ | 0 | 0 | 10 | 11 | 0 | 4 | 0 | 3 | 2 | 0 | 3 | 3 | 7 | 0 | 0 | 3 | 4 | 0 | 0 | 1 | 4 | 0 | 0 | 0 | 0 | 55 |
| 28 YUZUNCU YIL ÜNİVERSİTESİ | 0 | 0 | 16 | 0 | 0 | 5 | 0 | 5 | 0 | 0 | 6 | 8 | 3 | 0 | 0 | 1 | 1 | 2 | 0 | 0 | 0 | 0 | 0 | 0 | 0 | 62 |
| 29 GAZİANTEP ÜNİVERSİTESİ | 0 | 0 | 12 | 3 | 0 | 5 | 0 | 6 | 0 | 3 | 1 | 6 | 2 | 0 | 2 | 0 | 4 | 0 | 0 | 0 | 0 | 0 | 0 | 0 | 0 | 45 |
| 30 İZMİR YÜKSEK TEKNOLOJİ ENSTİTÜSÜ | 0 | 0 | 7 | 2 | 1 | 0 | 0 | 1 | 0 | 0 | 4 | 1 | 0 | 0 | 0 | 0 | 0 | 0 | 0 | 0 | 0 | 0 | 0 | 0 | 0 | 22 |
| 31 GEBZE TEKNİK ÜNİVERSİTESİ | 0 | 0 | 3 | 0 | 0 | 0 | 0 | 1 | 0 | 0 | 1 | 0 | 0 | 0 | 0 | 0 | 0 | 0 | 0 | 0 | 0 | 0 | 0 | 0 | 0 | 5 |
| 32 HARRAN ÜNİVERSİTESİ | 0 | 0 | 9 | 0 | 0 | 11 | 0 | 4 | 0 | 0 | 0 | 2 | 4 | 0 | 2 | 0 | 4 | 0 | 0 | 5 | 0 | 0 | 0 | 0 | 0 | 60 |
| 33 SÜLEYMAN DEMİREL ÜNİVERSİTESİ | 0 | 0 | 26 | 4 | 3 | 6 | 0 | 3 | 3 | 9 | 3 | 6 | 2 | 1 | 2 | 0 | 2 | 0 | 0 | 0 | 0 | 0 | 0 | 0 | 0 | 70 |
| 34 ADNAN MENDERES ÜNİVERSİTESİ | 0 | 0 | 22 | 0 | 0 | 3 | 0 | 4 | 2 | 0 | 1 | 3 | 1 | 1 | 0 | 0 | 1 | 0 | 0 | 2 | 0 | 0 | 0 | 0 | 0 | 40 |
| 35 BÜLENT ECEVİT ÜNİVERSİTESİ | 0 | 0 | 10 | 2 | 1 | 3 | 0 | 1 | 0 | 0 | 4 | 3 | 3 | 0 | 0 | 3 | 0 | 0 | 0 | 0 | 0 | 0 | 0 | 0 | 0 | 30 |
| 36 MERSİN ÜNİVERSİTESİ | 0 | 0 | 17 | 8 | 0 | 4 | 0 | 6 | 0 | 1 | 4 | 1 | 2 | 0 | 0 | 2 | 2 | 0 | 0 | 5 | 0 | 0 | 0 | 0 | 0 | 52 |
| 37 PAMUKKALE ÜNİVERSİTESİ | 0 | 0 | 11 | 0 | 0 | 8 | 0 | 7 | 1 | 0 | 2 | 1 | 1 | 0 | 0 | 0 | 4 | 0 | 0 | 5 | 0 | 0 | 0 | 0 | 0 | 41 |
| 38 BALIKESİR ÜNİVERSİTESİ | 0 | 0 | 8 | 0 | 0 | 3 | 0 | 2 | 1 | 0 | 3 | 1 | 1 | 0 | 0 | 1 | 2 | 0 | 0 | 1 | 0 | 0 | 0 | 0 | 0 | 23 |
| 39 KOCAELİ ÜNİVERSİTESİ | 0 | 0 | 19 | 0 | 0 | 4 | 1 | 3 | 0 | 0 | 5 | 0 | 0 | 0 | 3 | 0 | 1 | 0 | 0 | 1 | 0 | 0 | 0 | 0 | 0 | 37 |
| 40 SAKARYA ÜNİVERSİTESİ | 0 | 0 | 4 | 0 | 0 | 1 | 0 | 4 | 0 | 1 | 2 | 1 | 0 | 3 | 1 | 0 | 1 | 0 | 0 | 1 | 0 | 0 | 0 | 0 | 0 | 19 |
| 41 CELAL BAYAR ÜNİVERSİTESİ | 0 | 0 | 15 | 9 | 0 | 4 | 0 | 4 | 0 | 5 | 1 | 5 | 2 | 0 | 0 | 1 | 5 | 0 | 0 | 0 | 0 | 0 | 0 | 0 | 0 | 51 |
| 42 ABANT İZZET BAYSAL ÜNİVERSİTESİ | 0 | 0 | 4 | 0 | 0 | 3 | 0 | 1 | 0 | 0 | 2 | 0 | 3 | 1 | 0 | 0 | 1 | 0 | 0 | 0 | 0 | 0 | 0 | 0 | 0 | 15 |
| 43 MUSTAFA KEMAL ÜNİVERSİTESİ | 0 | 0 | 20 | 0 | 0 | 3 | 0 | 3 | 0 | 0 | 5 | 6 | 0 | 1 | 0 | 2 | 0 | 0 | 0 | 0 | 0 | 0 | 0 | 0 | 0 | 40 |
| 44 AFYON KOCATEPE ÜNİVERSİTESİ | 0 | 0 | 2 | 0 | 0 | 2 | 0 | 4 | 0 | 0 | 1 | 6 | 0 | 1 | 3 | 0 | 2 | 0 | 0 | 1 | 0 | 0 | 0 | 0 | 0 | 22 |
| 45 KAPRAS ÜNİVERSİTESİ | 0 | 0 | 8 | 3 | 0 | 5 | 0 | 0 | 1 | 0 | 2 | 4 | 1 | 0 | 1 | 3 | 2 | 0 | 0 | 0 | 0 | 0 | 0 | 0 | 0 | 30 |
| 46 ÇANAKKALE ÖNSEKİZ MART ÜNİVERSİTESİ | 0 | 0 | 11 | 0 | 0 | 5 | 0 | 9 | 0 | 0 | 1 | 4 | 3 | 1 | 0 | 0 | 3 | 0 | 0 | 0 | 0 | 0 | 0 | 0 | 0 | 39 |
| 47 NİĞDE ÜNİVERSİTESİ | 0 | 0 | 11 | 0 | 0 | 4 | 0 | 2 | 1 | 0 | 1 | 6 | 0 | 0 | 2 | 0 | 0 | 0 | 0 | 3 | 0 | 0 | 0 | 0 | 0 | 30 |
| 48 DÜMLÜPınAR ÜNİVERSİTESİ | 0 | 0 | 8 | 0 | 1 | 7 | 0 | 11 | 2 | 1 | 1 | 0 | 3 | 0 | 0 | 2 | 0 | 1 | 0 | 0 | 3 | 0 | 1 | 0 | 0 | 41 |
| 49 GAZİOSMANPAŞA ÜNİVERSİTESİ | 0 | 0 | 5 | 1 | 0 | 4 | 1 | 3 | 0 | 0 | 1 | 1 | 3 | 0 | 0 | 1 | 2 | 0 | 0 | 0 | 0 | 0 | 0 | 0 | 0 | 22 |
| 50 MUĞLA SITKI KOÇMAN ÜNİVERSİTESİ | 0 | 0 | 9 | 3 | 0 | 10 | 0 | 4 | 0 | 0 | 4 | 1 | 2 | 0 | 1 | 0 | 0 | 0 | 5 | 0 | 0 | 0 | 0 | 0 | 0 | 43 |
| 51 KAHRAMANMARAŞ SÜTCÜ İMAM ÜNİVERSİTESİ | 0 | 0 | 11 | 5 | 0 | 6 | 0 | 19 | 0 | 0 | 1 | 4 | 1 | 1 | 1 | 1 | 2 | 0 | 0 | 5 | 0 | 0 | 0 | 0 | 0 | 57 |
| 52 KIRIKALE ÜNİVERSİTESİ | 0 | 0 | 5 | 1 | 1 | 5 | 0 | 1 | 2 | 0 | 6 | 1 | 0 | 0 | 0 | 0 | 0 | 0 | 0 | 0 | 0 | 0 | 0 | 0 | 0 | 23 |
| 53 ESKİŞEHİR OSMANGAZİ ÜNİVERSİTESİ | 0 | 0 | 9 | 16 | 0 | 5 | 0 | 2 | 0 | 0 | 5 | 0 | 2 | 4 | 1 | 1 | 3 | 0 | 0 | 0 | 0 | 0 | 0 | 0 | 0 | 48 |
| 54 GALATASARAY ÜNİVERSİTESİ | 0 | 0 | 5 | 1 | 0 | 1 | 0 | 1 | 0 | 0 | 0 | 0 | 0 | 0 | 0 | 1 | 0 | 0 | 0 | 0 | 0 | 0 | 0 | 0 | 0 | 8 |
| 55 AHI EVRAN ÜNİVERSİTESİ | 0 | 0 | 7 | 4 | 0 | 2 | 0 | 0 | 1 | 3 | 0 | 2 | 2 | 0 | 0 | 2 | 1 | 0 | 0 | 0 | 0 | 0 | 0 | 0 | 0 | 26 |
| 56 KASTAMONU ÜNİVERSİTESİ | 0 | 0 | 5 | 0 | 0 | 0 | 0 | 0 | 0 | 0 | 1 | 1 | 0 | 0 | 0 | 0 | 0 | 0 | 0 | 0 | 0 | 0 | 0 | 0 | 0 | 8 |
| 57 DÜZCE ÜNİVERSİTESİ | 0 | 0 | 4 | 0 | 0 | 1 | 0 | 0 | 2 | 0 | 2 | 1 | 2 | 1 | 0 | 0 | 3 | 0 | 0 | 0 | 0 | 0 | 0 | 0 | 0 | 17 |
| 58 MEHMET AKİF ERSOY ÜNİVERSİTESİ | 0 | 0 | 7 | 1 | 0 | 1 | 0 | 1 | 1 | 2 | 2 | 0 | 3 | 0 | 0 | 1 | 0 | 0 | 0 | 0 | 0 | 0 | 0 | 0 | 0 | 19 |

YÜKSEK ÖĞRETİM KURUMLARININ 30.06.2015 TARİHİ İTİBARIYLA TAŞIT SAYILARI

| KURUMLAR | YÜKSEK ÖĞRETİM KURUMLARI TOPLAMI | | | | | | | | | | | | | | | | | | | | | | | | | |
|----------------------------------|----------------------------------|------|-------|-----|----|-----|----|-----|----|----|-----|-------|-------|-----|-----|-----|-----|-----|-----|-----|-----|-----|-------|-------|-----|--------------|
| | T1-a | T1-b | T2 | T3 | T4 | T5 | T6 | T7 | T8 | T9 | T10 | T11-a | T11-b | T12 | T13 | T14 | T15 | T16 | T17 | T18 | T19 | T20 | T21-a | T21-b | T22 | GENEL TOPLAM |
| 59 | 0 | 0 | 10 | 1 | 0 | 2 | 0 | 2 | 1 | 0 | 4 | 0 | 0 | 1 | 0 | 0 | 0 | 0 | 0 | 0 | 0 | 0 | 0 | 0 | 0 | 21 |
| 60 | 0 | 8 | 0 | 0 | 4 | 0 | 2 | 0 | 4 | 0 | 0 | 3 | 1 | 1 | 0 | 0 | 0 | 0 | 0 | 0 | 0 | 0 | 0 | 0 | 0 | 19 |
| 61 | 0 | 14 | 5 | 0 | 2 | 0 | 4 | 2 | 0 | 0 | 3 | 1 | 0 | 0 | 0 | 0 | 0 | 1 | 0 | 0 | 0 | 0 | 0 | 0 | 0 | 34 |
| 62 | 0 | 9 | 0 | 0 | 2 | 1 | 0 | 4 | 0 | 0 | 3 | 1 | 0 | 0 | 1 | 1 | 1 | 1 | 0 | 0 | 0 | 0 | 0 | 0 | 0 | 24 |
| 63 | 0 | 9 | 0 | 0 | 5 | 0 | 1 | 0 | 1 | 0 | 1 | 0 | 1 | 0 | 0 | 0 | 0 | 0 | 0 | 0 | 0 | 0 | 0 | 0 | 0 | 17 |
| 64 | 0 | 4 | 0 | 0 | 3 | 0 | 1 | 0 | 1 | 0 | 2 | 0 | 1 | 1 | 0 | 0 | 0 | 0 | 0 | 0 | 0 | 0 | 0 | 0 | 0 | 13 |
| 65 | 0 | 9 | 0 | 0 | 0 | 0 | 1 | 0 | 1 | 0 | 1 | 0 | 1 | 0 | 0 | 0 | 0 | 0 | 0 | 0 | 0 | 0 | 0 | 0 | 0 | 12 |
| 66 | 0 | 5 | 1 | 1 | 4 | 0 | 1 | 0 | 1 | 0 | 1 | 3 | 3 | 0 | 1 | 0 | 1 | 0 | 0 | 0 | 0 | 0 | 0 | 0 | 0 | 21 |
| 67 | 0 | 7 | 0 | 1 | 4 | 0 | 4 | 0 | 4 | 0 | 1 | 0 | 0 | 0 | 0 | 1 | 0 | 0 | 0 | 0 | 0 | 0 | 0 | 0 | 0 | 23 |
| 68 | 0 | 8 | 4 | 0 | 2 | 0 | 1 | 1 | 0 | 3 | 0 | 1 | 0 | 2 | 0 | 0 | 0 | 0 | 0 | 0 | 0 | 0 | 0 | 0 | 0 | 22 |
| 69 | 0 | 7 | 2 | 0 | 1 | 0 | 5 | 0 | 1 | 0 | 2 | 0 | 1 | 0 | 2 | 0 | 0 | 0 | 0 | 0 | 0 | 0 | 0 | 0 | 0 | 18 |
| 70 | 0 | 7 | 0 | 0 | 1 | 0 | 0 | 2 | 0 | 1 | 0 | 1 | 0 | 2 | 1 | 0 | 0 | 0 | 0 | 0 | 0 | 0 | 0 | 0 | 0 | 14 |
| 71 | 0 | 11 | 0 | 0 | 3 | 0 | 3 | 0 | 3 | 0 | 0 | 1 | 0 | 1 | 0 | 3 | 0 | 0 | 0 | 0 | 0 | 0 | 0 | 0 | 0 | 27 |
| 72 | 0 | 19 | 0 | 0 | 7 | 0 | 1 | 1 | 1 | 1 | 4 | 1 | 0 | 0 | 0 | 0 | 0 | 0 | 0 | 0 | 0 | 0 | 0 | 0 | 0 | 34 |
| 73 | 0 | 8 | 0 | 1 | 2 | 0 | 0 | 1 | 1 | 0 | 1 | 0 | 3 | 1 | 1 | 0 | 0 | 0 | 0 | 0 | 0 | 0 | 0 | 0 | 0 | 18 |
| 74 | 0 | 6 | 0 | 0 | 1 | 0 | 1 | 0 | 1 | 0 | 1 | 2 | 0 | 2 | 1 | 0 | 0 | 0 | 0 | 0 | 0 | 0 | 0 | 0 | 0 | 14 |
| 75 | 0 | 7 | 1 | 0 | 1 | 0 | 1 | 0 | 0 | 5 | 0 | 1 | 0 | 2 | 2 | 0 | 0 | 0 | 0 | 0 | 0 | 0 | 0 | 0 | 0 | 19 |
| 76 | 0 | 10 | 0 | 0 | 1 | 0 | 1 | 0 | 1 | 0 | 2 | 0 | 1 | 1 | 0 | 0 | 0 | 0 | 0 | 0 | 2 | 0 | 0 | 0 | 0 | 18 |
| 77 | 0 | 2 | 0 | 0 | 2 | 0 | 4 | 0 | 0 | 0 | 0 | 3 | 0 | 0 | 2 | 0 | 0 | 0 | 0 | 0 | 0 | 0 | 0 | 0 | 2 | 15 |
| 78 | 0 | 6 | 0 | 1 | 2 | 0 | 1 | 0 | 1 | 0 | 1 | 3 | 0 | 1 | 0 | 0 | 0 | 0 | 0 | 0 | 0 | 0 | 0 | 0 | 0 | 15 |
| 79 | 0 | 8 | 0 | 0 | 2 | 0 | 1 | 0 | 1 | 0 | 1 | 2 | 1 | 1 | 0 | 0 | 0 | 0 | 0 | 0 | 0 | 0 | 0 | 0 | 0 | 18 |
| 80 | 0 | 8 | 0 | 1 | 1 | 0 | 1 | 0 | 1 | 0 | 0 | 2 | 0 | 0 | 1 | 2 | 1 | 0 | 0 | 0 | 0 | 0 | 0 | 0 | 0 | 21 |
| 81 | 0 | 7 | 2 | 0 | 1 | 0 | 0 | 0 | 1 | 1 | 1 | 0 | 0 | 0 | 0 | 0 | 0 | 0 | 0 | 0 | 0 | 0 | 0 | 0 | 0 | 13 |
| 82 | 0 | 5 | 1 | 0 | 1 | 0 | 2 | 0 | 0 | 0 | 1 | 1 | 0 | 0 | 0 | 0 | 0 | 0 | 0 | 0 | 0 | 0 | 0 | 0 | 0 | 10 |
| 83 | 0 | 8 | 0 | 0 | 1 | 0 | 2 | 0 | 0 | 2 | 1 | 1 | 0 | 0 | 0 | 0 | 0 | 0 | 0 | 0 | 0 | 0 | 0 | 0 | 0 | 20 |
| 84 | 0 | 8 | 0 | 0 | 4 | 0 | 0 | 2 | 0 | 0 | 1 | 2 | 1 | 2 | 0 | 0 | 0 | 0 | 0 | 0 | 3 | 0 | 0 | 0 | 0 | 23 |
| 85 | 0 | 3 | 0 | 1 | 1 | 0 | 3 | 0 | 0 | 2 | 0 | 1 | 0 | 0 | 1 | 0 | 0 | 0 | 0 | 0 | 0 | 0 | 0 | 0 | 0 | 12 |
| 86 | 0 | 1 | 0 | 0 | 2 | 0 | 2 | 0 | 0 | 1 | 0 | 1 | 0 | 1 | 1 | 0 | 0 | 0 | 0 | 0 | 0 | 0 | 0 | 0 | 0 | 10 |
| 87 | 0 | 6 | 0 | 0 | 0 | 2 | 1 | 0 | 2 | 1 | 0 | 1 | 1 | 0 | 1 | 1 | 1 | 0 | 0 | 0 | 0 | 0 | 0 | 0 | 0 | 20 |
| 88 | 0 | 4 | 0 | 0 | 0 | 0 | 1 | 0 | 1 | 0 | 1 | 1 | 3 | 1 | 0 | 0 | 0 | 0 | 0 | 0 | 0 | 0 | 0 | 0 | 0 | 13 |
| 89 | 0 | 8 | 0 | 0 | 2 | 0 | 0 | 1 | 0 | 1 | 1 | 1 | 0 | 0 | 2 | 0 | 0 | 0 | 0 | 0 | 0 | 0 | 0 | 0 | 0 | 16 |
| 90 | 0 | 7 | 0 | 0 | 2 | 0 | 0 | 1 | 0 | 1 | 1 | 2 | 0 | 0 | 1 | 1 | 0 | 0 | 0 | 0 | 0 | 0 | 0 | 0 | 0 | 16 |
| 91 | 0 | 1 | 0 | 1 | 0 | 0 | 0 | 0 | 0 | 1 | 0 | 1 | 0 | 0 | 0 | 0 | 0 | 0 | 0 | 0 | 0 | 0 | 0 | 0 | 2 | 6 |
| 92 | 0 | 10 | 0 | 0 | 0 | 3 | 0 | 2 | 2 | 0 | 2 | 1 | 3 | 0 | 0 | 0 | 0 | 0 | 0 | 0 | 0 | 0 | 0 | 0 | 0 | 23 |
| 93 | 0 | 7 | 0 | 1 | 2 | 0 | 0 | 1 | 0 | 0 | 1 | 0 | 0 | 0 | 1 | 0 | 0 | 0 | 0 | 0 | 0 | 0 | 0 | 0 | 0 | 14 |
| 94 | 0 | 4 | 0 | 0 | 2 | 0 | 1 | 1 | 0 | 1 | 0 | 3 | 0 | 0 | 1 | 1 | 0 | 0 | 0 | 0 | 0 | 0 | 0 | 0 | 0 | 14 |
| 95 | 0 | 3 | 0 | 0 | 2 | 0 | 2 | 0 | 0 | 0 | 0 | 2 | 0 | 0 | 0 | 0 | 0 | 0 | 0 | 0 | 0 | 0 | 0 | 0 | 0 | 9 |
| 96 | 0 | 1 | 0 | 0 | 1 | 0 | 0 | 0 | 1 | 0 | 1 | 0 | 0 | 0 | 0 | 0 | 0 | 0 | 0 | 0 | 0 | 0 | 0 | 0 | 0 | 3 |
| 97 | 0 | 5 | 1 | 0 | 0 | 0 | 0 | 1 | 0 | 1 | 0 | 1 | 0 | 1 | 0 | 0 | 0 | 0 | 0 | 0 | 0 | 0 | 0 | 0 | 0 | 9 |
| 98 | 0 | 4 | 0 | 0 | 0 | 0 | 0 | 1 | 1 | 0 | 1 | 0 | 0 | 0 | 0 | 0 | 0 | 0 | 0 | 0 | 0 | 0 | 0 | 0 | 0 | 7 |
| 99 | 0 | 3 | 0 | 0 | 1 | 0 | 2 | 0 | 0 | 1 | 0 | 0 | 0 | 0 | 0 | 0 | 0 | 0 | 0 | 0 | 0 | 0 | 0 | 0 | 0 | 7 |
| 100 | 0 | 3 | 0 | 0 | 2 | 0 | 2 | 0 | 0 | 2 | 0 | 1 | 1 | 0 | 0 | 0 | 0 | 0 | 0 | 0 | 0 | 0 | 0 | 0 | 0 | 12 |
| 101 | 0 | 7 | 0 | 0 | 0 | 3 | 0 | 1 | 0 | 0 | 3 | 0 | 2 | 0 | 0 | 0 | 0 | 0 | 0 | 0 | 0 | 0 | 0 | 0 | 0 | 16 |
| 102 | 0 | 1 | 0 | 0 | 0 | 0 | 0 | 1 | 0 | 1 | 0 | 1 | 0 | 0 | 0 | 0 | 0 | 0 | 0 | 0 | 0 | 0 | 0 | 0 | 0 | 4 |
| 103 | 0 | 9 | 0 | 0 | 1 | 0 | 1 | 0 | 1 | 0 | 2 | 0 | 0 | 0 | 0 | 0 | 0 | 0 | 0 | 0 | 0 | 0 | 0 | 0 | 0 | 13 |
| 104 | 0 | 3 | 0 | 0 | 2 | 0 | 2 | 1 | 0 | 1 | 0 | 1 | 1 | 0 | 0 | 2 | 0 | 0 | 0 | 0 | 0 | 0 | 0 | 0 | 0 | 13 |
| 105 | 0 | 3 | 0 | 0 | 1 | 0 | 1 | 0 | 1 | 0 | 0 | 1 | 1 | 0 | 0 | 0 | 0 | 0 | 0 | 0 | 0 | 0 | 0 | 0 | 0 | 6 |
| 106 | 0 | 0 | 0 | 0 | 0 | 0 | 0 | 0 | 0 | 0 | 0 | 0 | 0 | 0 | 0 | 0 | 0 | 0 | 0 | 0 | 0 | 0 | 0 | 0 | 0 | 0 |
| 107 | 0 | 0 | 0 | 0 | 0 | 0 | 0 | 0 | 0 | 0 | 0 | 0 | 0 | 0 | 0 | 0 | 0 | 0 | 0 | 0 | 0 | 0 | 0 | 0 | 0 | 0 |
| 108 | 0 | 0 | 0 | 0 | 0 | 0 | 0 | 0 | 0 | 0 | 0 | 0 | 0 | 0 | 0 | 0 | 0 | 0 | 0 | 0 | 0 | 0 | 0 | 0 | 0 | 0 |
| 109 | 0 | 0 | 0 | 0 | 0 | 0 | 0 | 0 | 0 | 0 | 0 | 0 | 0 | 0 | 0 | 0 | 0 | 0 | 0 | 0 | 0 | 0 | 0 | 0 | 0 | 0 |
| YÜKSEK ÖĞRETİM KURUMLARI TOPLAMI | 0 | 0 | 1.065 | 217 | 27 | 414 | 11 | 374 | 69 | 56 | 202 | 211 | 257 | 104 | 55 | 70 | 124 | 6 | 4 | 84 | 1 | 1 | 0 | 0 | 210 | 3.562 |

Not: Bu tablo, ilgili idarelerin Malîye Bakanlığına ilettikleri bilgiler esas alınarak hazırlanmıştır.

DÜZENLEYİCİ VE DENETLEYİCİ KURUMLARIN 30.06.2015 TARİHİ İTİBARIYLA TAŞIT SAYILARI

| KURUMLAR | T1-a | T1-b | T2 | T3 | T4 | T5 | T6 | T7 | T8 | T9 | T10 | T11-a | T11-b | T12 | T13 | T14 | T15 | T16 | T17 | T18 | T19 | T20 | T21-a | T21-b | T22 | GENEL TOPLAM |
|--|----------|----------|-----------|----------|----------|----------|----------|-----------|-----------|----------|----------|----------|----------|----------|----------|----------|----------|----------|----------|----------|----------|----------|----------|----------|----------|--------------|
| 1 RADYO VE TELEVİZYON ÜST KURULU | 0 | 0 | 0 | 0 | 0 | 0 | 0 | 0 | 0 | 0 | 0 | 0 | 0 | 0 | 0 | 0 | 0 | 0 | 0 | 0 | 0 | 0 | 0 | 0 | 0 | 0 |
| 2 BİLGİ TEKNOLOJİLERİ VE İLETİŞİM KURUMU | 0 | 0 | 13 | 0 | 1 | 0 | 0 | 21 | 18 | 0 | 0 | 0 | 0 | 2 | 0 | 0 | 0 | 0 | 0 | 0 | 0 | 0 | 0 | 0 | 0 | 55 |
| 3 SERMAYE PİYASASI KURULU | 0 | 0 | 1 | 0 | 0 | 0 | 0 | 0 | 0 | 0 | 0 | 0 | 0 | 0 | 0 | 0 | 0 | 0 | 0 | 0 | 0 | 0 | 0 | 0 | 0 | 1 |
| 4 BANKACILIK DÜZENLEME VE DENETLEME KURUMU | 0 | 0 | 2 | 0 | 0 | 1 | 0 | 0 | 0 | 0 | 0 | 0 | 0 | 0 | 0 | 0 | 0 | 0 | 0 | 0 | 0 | 0 | 0 | 0 | 0 | 3 |
| 5 ENERJİ PİYASASI DÜZENLEME KURUMU | 0 | 0 | 0 | 0 | 0 | 0 | 0 | 0 | 0 | 0 | 0 | 0 | 0 | 0 | 0 | 0 | 0 | 0 | 0 | 0 | 0 | 0 | 0 | 0 | 0 | 0 |
| 6 KAMU İHALE KURUMU | 0 | 0 | 2 | 0 | 0 | 1 | 0 | 0 | 0 | 0 | 0 | 0 | 0 | 0 | 0 | 0 | 0 | 0 | 0 | 0 | 0 | 0 | 0 | 0 | 0 | 3 |
| 7 REKABET KURUMU | 0 | 0 | 17 | 0 | 0 | 5 | 0 | 0 | 0 | 0 | 0 | 0 | 0 | 0 | 0 | 0 | 0 | 0 | 0 | 0 | 0 | 0 | 0 | 0 | 0 | 22 |
| 8 TUTUN VE ALKOL PİYASASI DÜZENLEME KURUMU | 0 | 0 | 0 | 0 | 0 | 0 | 0 | 0 | 0 | 0 | 0 | 0 | 0 | 0 | 0 | 0 | 0 | 0 | 0 | 0 | 0 | 0 | 0 | 0 | 0 | 0 |
| 9 KAMU GÖZETİMİ, MUHAŞEBE VE DENETİM STANDARTLARI KURUMU | 0 | 0 | 0 | 0 | 0 | 0 | 0 | 0 | 0 | 0 | 3 | 0 | 0 | 0 | 0 | 0 | 0 | 0 | 0 | 0 | 0 | 0 | 0 | 0 | 0 | 3 |
| DÜZENLEYİCİ VE DENETLEYİCİ KURUMLAR TOPLAMI | 0 | 0 | 35 | 0 | 1 | 7 | 0 | 21 | 18 | 3 | 0 | 0 | 0 | 2 | 0 | 0 | 0 | 0 | 0 | 0 | 0 | 0 | 0 | 0 | 0 | 87 |

Not: Bu tablo, ilgili idarelerin Maliye Bakanlığına ilettikleri bilgiler esas alınarak hazırlanmıştır.

| TABLODA BELİRTİLEN TAŞITLARIN NİTELİĞİ | Diferansiyeli |
|---|---------------|
| T1-a* Binek Otomobil | 4x2 |
| T1-b* Binek Otomobil | 4x2 |
| T2- Binek Otomobil | 4x2 |
| T3- Starton-Wagon | 4x4 |
| T4- Arazi Binek (En az 4, en çok 8 kişilik) | 4x2 |
| T5- Minibüs (Sürücü dahil en fazla 15 kişilik) | 4x4 |
| T6- Kaptı kaçı (Arazi) | 4x4 |
| T7- Pick-up (Kamyonet, şoför dahil 3 veya 6 kişilik | 4x4 |
| T8- Pick-up (Kamyonet, arazi hizmetleri için şoför dahil 3 veya 6 kişilik | 4x4 |
| T9- Panel | 4x2 |
| T10- Minibüs (Sürücü dahil en fazla 26 kişilik) | 4x2 |
| T11- Otobüs (Sürücü dahil en az 27 kişilik) | 4x2 |
| T12- Kamyon sırtı-kabın tam yükü ağırlığı en az 3.501 kg | 4x2 |
| T13- Kamyon sırtı-kabın tam yükü ağırlığı en az 12.000 kg | 4x2 |
| T14- Kamyon sırtı-kabın tam yükü ağırlığı en az 17.000 kg | 6x2-6x4 |
| T15- Ambulans (Tıbbi donanımı) | 4x2 |

GENEL BÜTÇE KAPSAMINDAKİ İDARELERİN 30.06.2015
TARİHİ İTİBARIYLA SAHİP OLDUKLARI TELEFON VE FAKS HAT SAYILARI

| KURUM | TELEFON | | | | FAKS |
|--|----------------|----------------|---------------|----------------|---------------|
| | SANTRALE BAĞLI | MÜSTAKİL | CEP TELEFONU | TOPLAM | |
| 1 CUMHURBAŞKANLIĞI | 1.540 | 15 | 197 | 1.752 | 60 |
| 2 TÜRKİYE BÜYÜK MİLLET MECLİSİ | 505 | 3.900 | 0 | 4.405 | 225 |
| 3 ANAYASA MAHKEMESİ | 300 | 50 | 1 | 351 | 2 |
| 4 YARGITAY | 1.832 | 0 | 4 | 1.836 | 8 |
| 5 DANIŞTAY | 1.400 | 1.693 | 0 | 3.093 | 0 |
| 6 SAYIŞTAY | 0 | 1.919 | 8 | 1.927 | 27 |
| 7 BAŞBAKANLIK | 32 | 87 | 135 | 254 | 135 |
| 8 MİLLİ İSTİHBARAT TEŞKİLATI MÜSTEŞARLIĞI | 0 | 0 | 0 | 0 | 0 |
| 9 MİLLİ GÜVENLİK KURULU GENEL SEKRETERLİĞİ | 2 | 21 | 8 | 31 | 3 |
| 10 BASIN-YAYIN VE ENFORMASYON GENEL MÜDÜRLÜĞÜ | 470 | 86 | 7 | 563 | 23 |
| 11 HAZİNE MÜSTEŞARLIĞI | 1.500 | 87 | 0 | 1.587 | 0 |
| 12 DİYANET İŞLERİ BAŞKANLIĞI | 2.270 | 4.620 | 16 | 6.906 | 1.063 |
| 13 AFET VE ACİL DURUM YÖNETİMİ BAŞKANLIĞI | 594 | 664 | 283 | 1.541 | 139 |
| 14 ADALET BAKANLIĞI | 13.226 | 12.135 | 331 | 25.692 | 2.049 |
| 15 MİLLİ SAVUNMA BAKANLIĞI | 5.518 | 4.982 | 930 | 11.430 | 1.611 |
| 16 İÇİŞLERİ BAKANLIĞI | 1.613 | 5.668 | 1.074 | 8.355 | 2.024 |
| 17 JANDARMA GENEL KOMUTANLIĞI | 3.689 | 5.058 | 1.754 | 10.501 | 475 |
| 18 EMNİYET GENEL MÜDÜRLÜĞÜ | 5.747 | 15.052 | 4.108 | 24.907 | 1.800 |
| 19 SAHİL GÜVENLİK KOMUTANLIĞI | 63 | 127 | 207 | 397 | 57 |
| 20 KAMU DÜZENİ VE GÜVENLİĞİ MÜSTEŞARLIĞI | 150 | 5 | 7 | 162 | 4 |
| 21 GÖÇ İDARESİ GENEL MÜDÜRLÜĞÜ | 500 | 1.006 | 3 | 1.509 | 2 |
| 22 DIŞİŞLERİ BAKANLIĞI | 1.940 | 2.110 | 39 | 4.089 | 137 |
| 23 MALİYE BAKANLIĞI | 11.871 | 2.888 | 44 | 14.803 | 2.370 |
| 24 GELİR İDARESİ BAŞKANLIĞI | 2.887 | 4.293 | 4 | 7.184 | 1.484 |
| 25 MİLLİ EĞİTİM BAKANLIĞI | 5.200 | 70.780 | 57 | 76.037 | 13.865 |
| 26 SAĞLIK BAKANLIĞI | 3.577 | 4.504 | 105 | 8.186 | 650 |
| 27 TÜRKİYE KAMU HASTANELERİ KURUMU | 11.250 | 7.516 | 10 | 18.776 | 1.320 |
| 28 TÜRKİYE HALK SAĞLIĞI KURUMU | 5.035 | 8.489 | 84 | 13.608 | 1.336 |
| 29 ÇALIŞMA VE SOSYAL GÜVENLİK BAKANLIĞI | 612 | 388 | 26 | 1.026 | 75 |
| 30 DEVLET PERSONEL BAŞKANLIĞI | 240 | 15 | 1 | 256 | 9 |
| 31 ENERJİ VE TABİİ KAYNAKLAR BAKANLIĞI | 24 | 20 | 1 | 45 | 4 |
| 32 KÜLTÜR VE TURİZM BAKANLIĞI | 300 | 2.416 | 57 | 2.773 | 984 |
| 33 HAKİMLER VE SAVCILAR YÜKSEK KURULU | 0 | 37 | 1 | 38 | 12 |
| 34 AİLE VE SOSYAL POLİTİKALAR BAKANLIĞI | 3.193 | 3.355 | 150 | 6.698 | 1.131 |
| 35 AVRUPA BİRLİĞİ BAKANLIĞI | 12 | 479 | 205 | 696 | 6 |
| 36 BİLİM, SANAYİ VE TEKNOLOJİ BAKANLIĞI | 3.021 | 785 | 243 | 4.049 | 290 |
| 37 ÇEVRE VE ŞEHİRCİLİK BAKANLIĞI | 411 | 1.183 | 25 | 1.619 | 128 |
| 38 TAPU VE KADASTRO GENEL MÜDÜRLÜĞÜ | 1.000 | 40 | 0 | 1.040 | 57 |
| 39 EKONOMİ BAKANLIĞI | 908 | 2.058 | 52 | 3.018 | 67 |
| 40 GENÇLİK VE SPOR BAKANLIĞI | 0 | 154 | 10 | 164 | 19 |
| 41 GIDA, TARIM VE HAYVANCILIK BAKANLIĞI | 3.913 | 1.444 | 57 | 5.414 | 90 |
| 42 GÜMRÜK VE TİCARET BAKANLIĞI | 3.220 | 29.350 | 130 | 32.700 | 1.300 |
| 43 KALKINMA BAKANLIĞI | 1.411 | 280 | 12 | 1.703 | 36 |
| 44 TÜRKİYE İSTATİSTİK KURUMU | 100 | 114 | 104 | 318 | 16 |
| 45 ORMAN VE SU İŞLERİ BAKANLIĞI | 2.670 | 382 | 17 | 3.069 | 108 |
| 46 METEOROLOJİ GENEL MÜDÜRLÜĞÜ | 50 | 273 | 29 | 352 | 150 |
| 47 ULAŞTIRMA, DENİZCİLİK VE HABERLEŞME BAKANLIĞI | 0 | 3.462 | 50 | 3.512 | 120 |
| GENEL BÜTÇELİ İDARELER TOPLAMI | 103.796 | 203.990 | 10.586 | 318.372 | 35.471 |

Not: Bu tablo, ilgili idarelerin Maliye Bakanlığına ilettikleri bilgiler esas alınarak hazırlanmıştır.

**ÖZEL BÜTÇELİ DİĞER İDARELERİN 30.06.2015
TARİHİ İTİBARIYLA SAHİP OLDUKLARI TELEFON VE FAKS HAT SAYILARI**

| KURUM | TELEFON | | | | FAKS | |
|--|---|---------------|---------------|--------------|---------------|--------------|
| | SANTRALE BAĞLI | MÜSTAKİL | CEP TELEFONU | TOPLAM | | |
| 1 | ÖLÇME SEÇME VE YERLEŞTİRME MERKEZİ BAŞKANLIĞI | 0 | 314 | 138 | 452 | 10 |
| 2 | ATATÜRK KÜLTÜR, DİL VE TARİH YÜKSEK KURUMU | 3 | 21 | 4 | 28 | 7 |
| 3 | ATATÜRK ARAŞTIRMA MERKEZİ | 2 | 7 | 1 | 10 | 3 |
| 4 | ATATÜRK KÜLTÜR MERKEZİ | 1 | 9 | 0 | 10 | 1 |
| 5 | TÜRK DİL KURUMU | 160 | 25 | 1 | 186 | 3 |
| 6 | TÜRK TARİH KURUMU | 11 | 17 | 3 | 31 | 7 |
| 7 | TÜRKİYE VE ORTA DOĞU AMME İDARESİ ENSTİTÜSÜ | 23 | 51 | 1 | 75 | 11 |
| 8 | TÜRKİYE BİLİMSEL VE TEKNOLOJİK ARAŞTIRMA KURUMU | 247 | 640 | 37 | 924 | 80 |
| 9 | TÜRKİYE BİLİMLER AKADEMİSİ | 20 | 58 | 5 | 83 | 5 |
| 10 | TÜRKİYE ADALET AKADEMİSİ | 13 | 16 | 16 | 45 | 4 |
| 11 | YÜKSEK ÖĞRENİM KREDİ VE YURTLAR KURUMU | 3.100 | 2.315 | 3 | 5.418 | 582 |
| 12 | SPOR GENEL MÜDÜRLÜĞÜ | 579 | 1.721 | 18 | 2.318 | 269 |
| 13 | DEVLET TİYATROLARI GENEL MÜDÜRLÜĞÜ | 250 | 169 | 1 | 420 | 47 |
| 14 | DEVLET OPERA VE BALESİ GENEL MÜDÜRLÜĞÜ | 23 | 242 | 9 | 274 | 34 |
| 15 | ORMAN GENEL MÜDÜRLÜĞÜ | 1.230 | 2.214 | 176 | 3.620 | 477 |
| 16 | VAKIFLAR GENEL MÜDÜRLÜĞÜ | 100 | 196 | 17 | 313 | 36 |
| 17 | TÜRKİYE HUDUT VE SAHİLLER SAĞLIK GENEL MÜDÜRLÜĞÜ | 18 | 137 | 36 | 191 | 32 |
| 18 | TÜRK AKREDİTASYON KURUMU | 160 | 0 | 5 | 165 | 1 |
| 19 | TÜRK STANDARTLARI ENSTİTÜSÜ | 980 | 1.100 | 5 | 2.085 | 75 |
| 20 | TÜRK PATENT ENSTİTÜSÜ | 670 | 0 | 1 | 671 | 22 |
| 21 | ULUSAL BOR ARAŞTIRMA ENSTİTÜSÜ | 0 | 14 | 4 | 18 | 1 |
| 22 | TÜRKİYE ATOM ENERJİSİ KURUMU | 18 | 286 | 57 | 361 | 15 |
| 23 | SAVUNMA SANAYİ MÜŞTƏŞARLIĞI | 920 | 0 | 87 | 1.007 | 5 |
| 24 | KUÇUK VE ORTA ÖLÇEKLİ İŞLETMELERİ GELİŞTİRME VE DEST | 1.200 | 48 | 3 | 1.251 | 120 |
| 25 | TÜRK İŞBİRLİĞİ VE KOORDİNASYON AJANSI BAŞKANLIĞI | 900 | 100 | 1 | 1.001 | 13 |
| 26 | GAP BÖLGE KALKINMA İDARESİ | 69 | 0 | 2 | 71 | 9 |
| 27 | ÖZELLEŞTİRME İDARESİ BAŞKANLIĞI | 470 | 18 | 9 | 497 | 14 |
| 28 | MADEN TETKİK VE ARAMA GENEL MÜDÜRLÜĞÜ | 131 | 137 | 22 | 290 | 40 |
| 29 | CEZA VE İNFAZ KURUMLARI İLE TUTUKEVLERİ İŞ YURTLARI K | 0 | 0 | 0 | 0 | 0 |
| 30 | SİVİL HAVACILIK GENEL MÜDÜRLÜĞÜ | 315 | 25 | 12 | 352 | 12 |
| 31 | MESLEKİ YETERLİLİK KURUMU | 64 | 94 | 1 | 159 | 2 |
| 32 | YURTDIŞI TÜRKLER VE AKRABA TOPLULUKLAR BAŞKANLIĞI | 0 | 246 | 17 | 263 | 17 |
| 33 | KARAYOLLARI GENEL MÜDÜRLÜĞÜ | 1.543 | 1.224 | 1.694 | 4.461 | 191 |
| 34 | TÜRKİYE YAZMA ESERLER KURUMU BAŞKANLIĞI | 31 | 10 | 1 | 42 | 12 |
| 35 | DOĞU ANADOLU PROJESİ BÖLGE KALKINMA İDARESİ BAŞKAN | 35 | 12 | 3 | 50 | 1 |
| 36 | KONYA OVASI PROJESİ BÖLGE KALKINMA İDARESİ BAŞKANLI | 30 | 30 | 0 | 60 | 2 |
| 37 | DOĞU KARADENİZ PROJESİ BÖLGE KALKINMA İDARESİ BAŞKA | 14 | 0 | 3 | 17 | 2 |
| 38 | DEVLET SU İŞLERİ GENEL MÜDÜRLÜĞÜ | 605 | 488 | 28 | 1.121 | 149 |
| 39 | TÜRKİYE SU ENSTİTÜSÜ | 40 | 1 | 1 | 42 | 2 |
| 40 | TÜRKİYE İLAÇ VE TIBBİ CİHAZ KURUMU | 2 | 182 | 1 | 185 | 25 |
| 41 | KAMU DENETÇİLİĞİ KURUMU | 0 | 320 | 11 | 331 | 16 |
| 42 | TÜRKİYE İNSAN HAKLARI KURUMU | 0 | 0 | 0 | 0 | 0 |
| 43 | TÜRKİYE SAĞLIK ENSTİTÜLERİ BAŞKANLIĞI | 0 | 0 | 0 | 0 | 0 |
| ÖZEL BÜTÇELİ DİĞER İDARELER TOPLAMI | | 13.977 | 12.487 | 2.434 | 28.898 | 2.354 |

Not: Bu tablo, ilgili idarelerin Maliye Bakanlığına ilettikleri bilgiler esas alınarak hazırlanmıştır.

YÜKSEK ÖĞRETİM KURUMLARININ 30.06.2015

TARİHİ İTİBARIYLA SAHİP OLDUKLARI TELEFON VE FAKS HAT SAYILARI

| | KURUM | TELEFON | | | | FAKS |
|----|---|----------------|----------|--------------|--------|------|
| | | SANTRALE BAĞLI | MÜSTAKİL | CEP TELEFONU | TOPLAM | |
| 1 | YÜKSEKÖĞRETİM KURULU | 1.488 | 230 | 13 | 1.731 | 24 |
| 2 | ANKARA ÜNİVERSİTESİ | 2.622 | 2.296 | 23 | 4.941 | 176 |
| 3 | ORTA DOĞU TEKNİK ÜNİVERSİTESİ | 5.480 | 585 | 2 | 6.067 | 1 |
| 4 | HACETTEPE ÜNİVERSİTESİ | 3.549 | 1.765 | 0 | 5.314 | 190 |
| 5 | GAZİ ÜNİVERSİTESİ | 660 | 1.550 | 0 | 2.210 | 111 |
| 6 | İSTANBUL ÜNİVERSİTESİ | 1.310 | 3.406 | 0 | 4.716 | 280 |
| 7 | İSTANBUL TEKNİK ÜNİVERSİTESİ | 3.103 | 310 | 1 | 3.414 | 55 |
| 8 | BOĞAZIÇI ÜNİVERSİTESİ | 90 | 55 | 2 | 147 | 48 |
| 9 | MARMARA ÜNİVERSİTESİ | 278 | 335 | 3 | 616 | 74 |
| 10 | YILDIZ TEKNİK ÜNİVERSİTESİ | 2.320 | 66 | 1 | 2.387 | 6 |
| 11 | MİMAR SİNAN GÜZEL SANATLAR ÜNİVERSİTESİ | 190 | 284 | 1 | 475 | 27 |
| 12 | EGE ÜNİVERSİTESİ | 90 | 129 | 0 | 219 | 73 |
| 13 | DOKUZ EYLÜL ÜNİVERSİTESİ | 358 | 428 | 1 | 787 | 45 |
| 14 | TRAKYA ÜNİVERSİTESİ | 163 | 49 | 3 | 215 | 62 |
| 15 | ULUDAĞ ÜNİVERSİTESİ | 6.500 | 1.536 | 2 | 8.038 | 127 |
| 16 | ANADOLU ÜNİVERSİTESİ | 65 | 309 | 18 | 392 | 133 |
| 17 | SELÇUK ÜNİVERSİTESİ | 67 | 101 | 1 | 169 | 78 |
| 18 | AKDENİZ ÜNİVERSİTESİ | 2.250 | 845 | 5 | 3.100 | 156 |
| 19 | ERCİYES ÜNİVERSİTESİ | 359 | 0 | 4 | 363 | 60 |
| 20 | CUMHURİYET ÜNİVERSİTESİ | 16 | 124 | 1 | 141 | 24 |
| 21 | ÇUKUROVA ÜNİVERSİTESİ | 100 | 375 | 0 | 475 | 0 |
| 22 | ONDOKUZ MAYIS ÜNİVERSİTESİ | 6.158 | 269 | 1 | 6.428 | 60 |
| 23 | KARADENİZ TEKNİK ÜNİVERSİTESİ | 30 | 192 | 2 | 224 | 66 |
| 24 | ATATÜRK ÜNİVERSİTESİ | 180 | 94 | 1 | 275 | 35 |
| 25 | İNÖNÜ ÜNİVERSİTESİ | 16 | 63 | 2 | 81 | 48 |
| 26 | FIRAT ÜNİVERSİTESİ | 86 | 56 | 3 | 145 | 33 |
| 27 | DICLE ÜNİVERSİTESİ | 20 | 87 | 7 | 114 | 40 |
| 28 | YÜZÜNCÜ YIL ÜNİVERSİTESİ | 31 | 249 | 0 | 280 | 51 |
| 29 | GAZİANTEP ÜNİVERSİTESİ | 171 | 114 | 4 | 289 | 25 |
| 30 | İZMİR YÜKSEK TEKNOLOJİ ENSTİTÜSÜ | 13 | 369 | 1 | 383 | 25 |
| 31 | GEBZE TEKNİK ÜNİVERSİTESİ | 13 | 369 | 1 | 383 | 25 |
| 32 | HARRAN ÜNİVERSİTESİ | 380 | 342 | 20 | 742 | 60 |
| 33 | SÜLEYMAN DEMİREL ÜNİVERSİTESİ | 1 | 100 | 1 | 102 | 93 |
| 34 | ADNAN MENDERES ÜNİVERSİTESİ | 56 | 121 | 1 | 178 | 52 |
| 35 | BÜLENT ECEVİT ÜNİVERSİTESİ | 874 | 136 | 1 | 1.011 | 49 |
| 36 | MERSİN ÜNİVERSİTESİ | 497 | 284 | 3 | 784 | 65 |
| 37 | PAMUKKALE ÜNİVERSİTESİ | 64 | 0 | 1 | 65 | 0 |
| 38 | BALIKESİR ÜNİVERSİTESİ | 221 | 34 | 1 | 256 | 59 |
| 39 | KOCAELİ ÜNİVERSİTESİ | 1.954 | 590 | 10 | 2.554 | 91 |
| 40 | SAKARYA ÜNİVERSİTESİ | 28 | 113 | 1 | 142 | 10 |
| 41 | CELAL BAYAR ÜNİVERSİTESİ | 120 | 125 | 1 | 246 | 50 |
| 42 | ABANT İZZET BAYSAL ÜNİVERSİTESİ | 0 | 39 | 1 | 40 | 39 |
| 43 | MUSTAFA KEMAL ÜNİVERSİTESİ | 45 | 91 | 1 | 137 | 36 |
| 44 | AFYON KOCATEPE ÜNİVERSİTESİ | 51 | 167 | 1 | 219 | 51 |
| 45 | KAFKAS ÜNİVERSİTESİ | 24 | 75 | 1 | 100 | 39 |
| 46 | ÇANAKKALE ONSEKİZ MART ÜNİVERSİTESİ | 550 | 90 | 15 | 655 | 92 |
| 47 | NİĞDE ÜNİVERSİTESİ | 0 | 118 | 1 | 119 | 32 |
| 48 | DUMLUPINAR ÜNİVERSİTESİ | 90 | 112 | 0 | 202 | 55 |
| 49 | GAZİOSMANPAŞA ÜNİVERSİTESİ | 52 | 119 | 1 | 172 | 32 |
| 50 | MUĞLA SITKI KOÇMAN ÜNİVERSİTESİ | 10 | 3 | 1 | 14 | 5 |
| 51 | KAHRAMANMARAŞ SÜTÇÜ İMAM ÜNİVERSİTESİ | 2.435 | 832 | 1 | 3.268 | 68 |
| 52 | KIRIKKALE ÜNİVERSİTESİ | 22 | 95 | 6 | 123 | 38 |
| 53 | ESKİŞEHİR OSMANGAZİ ÜNİVERSİTESİ | 49 | 222 | 1 | 272 | 48 |
| 54 | GALATASARAY ÜNİVERSİTESİ | 28 | 46 | 1 | 75 | 34 |
| 55 | AHI EVRAN ÜNİVERSİTESİ | 643 | 220 | 1 | 864 | 19 |
| 56 | KASTAMONU ÜNİVERSİTESİ | 147 | 838 | 1 | 986 | 30 |
| 57 | DÜZCE ÜNİVERSİTESİ | 37 | 67 | 1 | 105 | 40 |
| 58 | MEHMET AKİF ERSOY ÜNİVERSİTESİ | 1.260 | 37 | 1 | 1.298 | 8 |
| 59 | UŞAK ÜNİVERSİTESİ | 991 | 398 | 5 | 1.394 | 39 |

YÜKSEK ÖĞRETİM KURUMLARININ 30.06.2015

TARİHİ İTİBARIYLA SAHİP OLDUKLARI TELEFON VE FAKS HAT SAYILARI

| | KURUM | TELEFON | | | | FAKS |
|---|--|----------------|---------------|--------------|---------------|--------------|
| | | SANTRALE BAĞLI | MÜSTAKİL | CEP TELEFONU | TOPLAM | |
| 60 | RECEP TAYYIP ERDOĞAN ÜNİVERSİTESİ | 740 | 80 | 1 | 821 | 29 |
| 61 | NAMIK KEMAL ÜNİVERSİTESİ | 1.259 | 307 | 1 | 1.567 | 47 |
| 62 | ERZİNCAN ÜNİVERSİTESİ | 0 | 123 | 1 | 124 | 34 |
| 63 | AKSARAY ÜNİVERSİTESİ | 494 | 58 | 2 | 554 | 21 |
| 64 | GİRESUN ÜNİVERSİTESİ | 13 | 33 | 29 | 75 | 11 |
| 65 | HİTİT ÜNİVERSİTESİ | 270 | 204 | 0 | 474 | 30 |
| 66 | BOZOK ÜNİVERSİTESİ | 25 | 129 | 4 | 158 | 31 |
| 67 | ADİYAMAN ÜNİVERSİTESİ | 9 | 74 | 5 | 88 | 34 |
| 68 | ORDU ÜNİVERSİTESİ | 9 | 56 | 1 | 66 | 45 |
| 69 | AMASYA ÜNİVERSİTESİ | 119 | 0 | 0 | 119 | 58 |
| 70 | KARAMANOĞLU MEHMETBEY ÜNİVERSİTESİ | 808 | 45 | 1 | 854 | 27 |
| 71 | AĞRI İBRAHİM ÇEÇEN ÜNİVERSİTESİ | 600 | 90 | 0 | 690 | 11 |
| 72 | SİNOP ÜNİVERSİTESİ | 32 | 49 | 1 | 82 | 34 |
| 73 | SİİRT ÜNİVERSİTESİ | 150 | 75 | 2 | 227 | 35 |
| 74 | NEVŞEHİR HACI BEKTAŞ VELİ ÜNİVERSİTESİ | 531 | 16 | 2 | 549 | 10 |
| 75 | KARABÜK ÜNİVERSİTESİ | 35 | 98 | 1 | 134 | 42 |
| 76 | KİLİS 7 ARALIK ÜNİVERSİTESİ | 155 | 84 | 2 | 241 | 36 |
| 77 | ÇANKIRI KARATEKİN ÜNİVERSİTESİ | 293 | 285 | 1 | 579 | 28 |
| 78 | ARTVİN ÇORUH ÜNİVERSİTESİ | 44 | 37 | 1 | 82 | 28 |
| 79 | BİLECİK ŞEYH EDEBALI ÜNİVERSİTESİ | 687 | 0 | 2 | 689 | 11 |
| 80 | BİTLİS EREN ÜNİVERSİTESİ | 506 | 124 | 2 | 632 | 18 |
| 81 | KIRKLARELİ ÜNİVERSİTESİ | 25 | 38 | 1 | 64 | 22 |
| 82 | OSMANIYE KORKUT ATA ÜNİVERSİTESİ | 880 | 0 | 1 | 881 | 30 |
| 83 | BİNGÖL ÜNİVERSİTESİ | 110 | 94 | 1 | 205 | 35 |
| 84 | MUŞ ALPARSLAN ÜNİVERSİTESİ | 6 | 36 | 14 | 56 | 18 |
| 85 | MARDİN ARTUKLU ÜNİVERSİTESİ | 10 | 52 | 0 | 62 | 10 |
| 86 | BATMAN ÜNİVERSİTESİ | 578 | 266 | 1 | 845 | 5 |
| 87 | ARDAHAN ÜNİVERSİTESİ | 150 | 61 | 1 | 212 | 20 |
| 88 | BARTIN ÜNİVERSİTESİ | 600 | 108 | 2 | 710 | 30 |
| 89 | BAYBURT ÜNİVERSİTESİ | 0 | 52 | 2 | 54 | 21 |
| 90 | GÜMÜŞHANE ÜNİVERSİTESİ | 840 | 50 | 1 | 891 | 28 |
| 91 | HAKKARİ ÜNİVERSİTESİ | 2 | 4 | 0 | 6 | 0 |
| 92 | İĞDIR ÜNİVERSİTESİ | 132 | 72 | 1 | 205 | 11 |
| 93 | ŞIRNAK ÜNİVERSİTESİ | 8 | 16 | 1 | 25 | 12 |
| 94 | TUNCELİ ÜNİVERSİTESİ | 210 | 62 | 1 | 273 | 40 |
| 95 | YALOVA ÜNİVERSİTESİ | 400 | 397 | 6 | 803 | 27 |
| 96 | TÜRK ALMAN ÜNİVERSİTESİ | 1 | 50 | 1 | 52 | 4 |
| 97 | YILDIRIM BEYAZIT ÜNİVERSİTESİ | 39 | 176 | 0 | 215 | 9 |
| 98 | BURSA TEKNİK ÜNİVERSİTESİ | 0 | 132 | 1 | 133 | 15 |
| 99 | İSTANBUL MEDENİYET ÜNİVERSİTESİ | 107 | 66 | 1 | 174 | 28 |
| 100 | İZMİR KATİP ÇELEBİ ÜNİVERSİTESİ | 43 | 87 | 1 | 131 | 14 |
| 101 | NECMETTİN ERBAKAN ÜNİVERSİTESİ | 764 | 764 | 4 | 1.532 | 29 |
| 102 | ABDULLAH GÜL ÜNİVERSİTESİ | 19 | 9 | 1 | 29 | 6 |
| 103 | ERZURUM TEKNİK ÜNİVERSİTESİ | 7 | 9 | 1 | 17 | 6 |
| 104 | ADANA BİLİM VE TEKNOLOJİ ÜNİVERSİTESİ | 450 | 80 | 1 | 531 | 25 |
| 105 | ANKARA SOSYAL BİLİMLER ÜNİVERSİTESİ | 5 | 158 | 1 | 164 | 5 |
| 106 | SAĞLIK BİLİMLERİ ÜNİVERSİTESİ | 0 | 0 | 0 | 0 | 0 |
| 107 | BANDIRMA ONYEDİ EYLÜL ÜNİVERSİTESİ | 23 | 23 | 0 | 46 | 8 |
| 108 | İSKENDERUN TEKNİK ÜNİVERSİTESİ | 0 | 0 | 0 | 0 | 0 |
| 109 | ALANYA ALAADDİN KEYKUBAT ÜNİVERSİTESİ | 0 | 19 | 0 | 19 | 7 |
| YÜKSEK ÖĞRETİM KURUMLARI TOPLAMI | | 60.593 | 26.902 | 287 | 87.782 | 4.477 |

Not: Bu tablo, ilgili idarelerin Maliye Bakanlığına ilettikleri bilgiler esas alınarak hazırlanmıştır.

**DÜZENLEYİCİ VE DENETLEYİCİ KURUMLARIN 30.06.2015
TARİHİ İTİBARIYLA SAHİP OLDUKLARI TELEFON VE FAKS HAT SAYILARI**

| | KURUM | TELEFON | | | | FAKS |
|--|--|----------------|--------------|--------------|--------------|------------|
| | | SANTRALE BAĞLI | MÜSTAKİL | CEP TELEFONU | TOPLAM | |
| 1 | RADYO VE TELEVİZYON ÜST KURULU | 381 | 83 | 28 | 492 | 19 |
| 2 | BİLGİ TEKNOLOJİLERİ VE İLETİŞİM KURUMU | 0 | 1.069 | 54 | 1.123 | 61 |
| 3 | SERMAYE PİYASASI KURULU | 973 | 44 | 19 | 1.036 | 12 |
| 4 | BANKACILIK DÜZENLEME VE DENETLEME KURUMU | 0 | 863 | 15 | 878 | 33 |
| 5 | ENERJİ PİYASASI DÜZENLEME KURUMU | 609 | 743 | 21 | 1.373 | 26 |
| 6 | KAMU İHALE KURUMU | 405 | 0 | 12 | 417 | 30 |
| 7 | REKABET KURUMU | 1 | 46 | 0 | 47 | 16 |
| 8 | TÜTÜN VE ALKOL PİYASASI DÜZENLEME KURUMU | 100 | 236 | 11 | 347 | 16 |
| 9 | KAMU GÖZETİMİ, MUHASEBE VE DENETİM STANDARTLARI KU | 20 | 43 | 12 | 75 | 30 |
| DÜZENLEYİCİ VE DENETLEYİCİ KURUMLAR TOPLAMI | | 2.489 | 3.127 | 172 | 5.788 | 243 |

Not: Bu tablo, ilgili idarelerin Maliye Bakanlığına ilettikleri bilgiler esas alınarak hazırlanmıştır.

